

国 都 观 势

(2024年9月3日)
研究咨询部

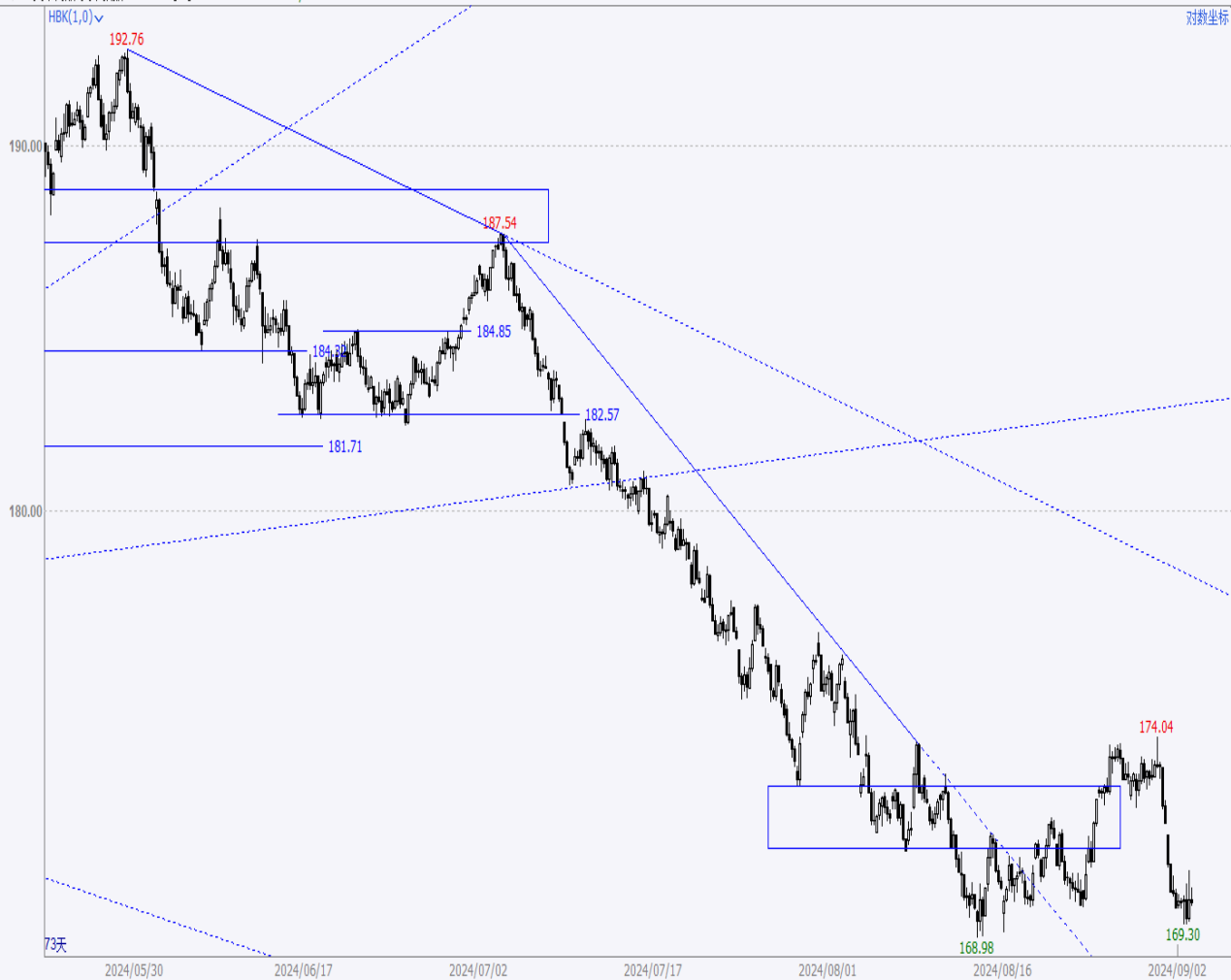


文华商品指数

文华商品(文华指数 7106) 日线 169.83 -1.25 / -0.73%



文华商品(文华指数 7106) 1小时 169.83 -1.25 / -0.73%

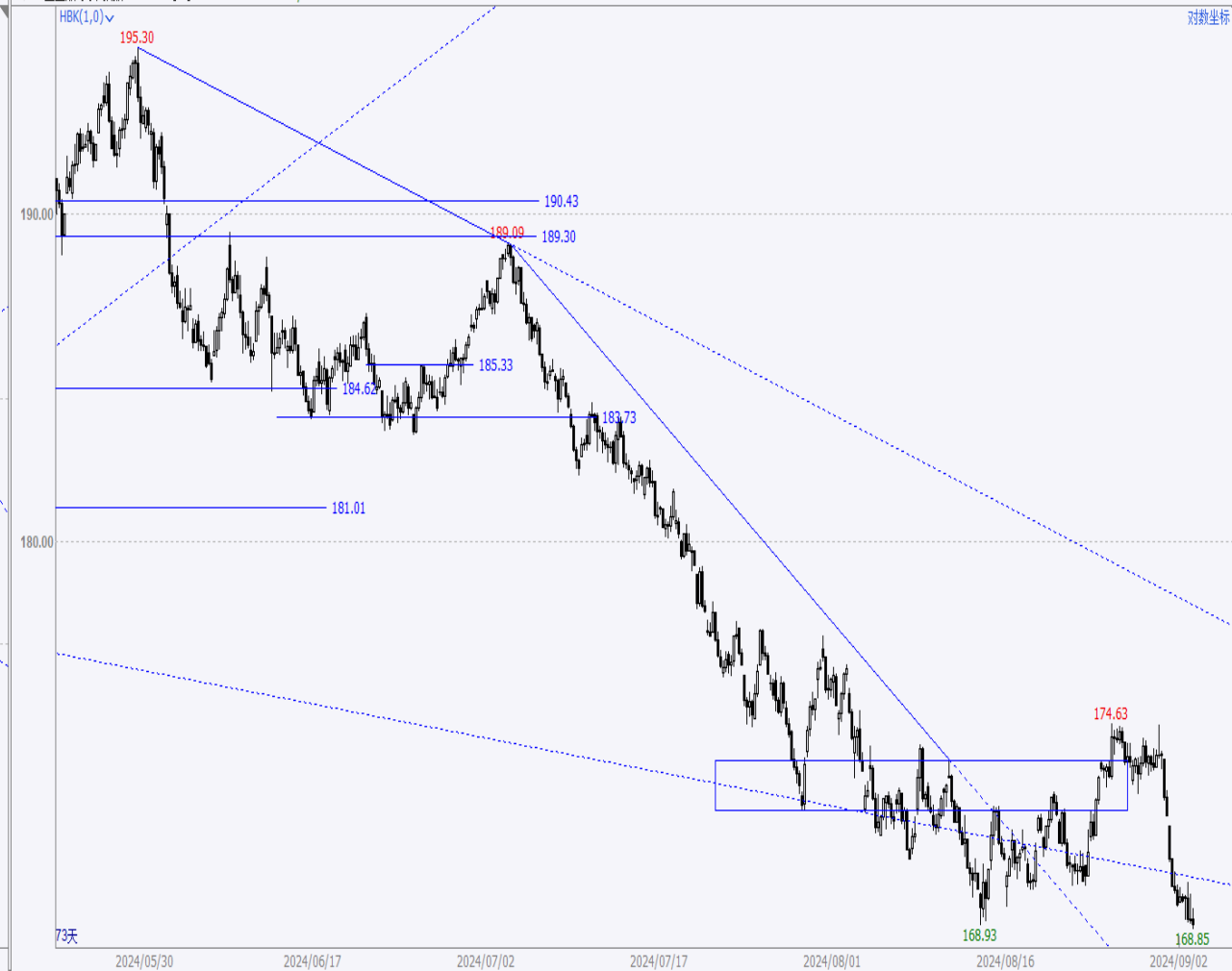


工业品指数

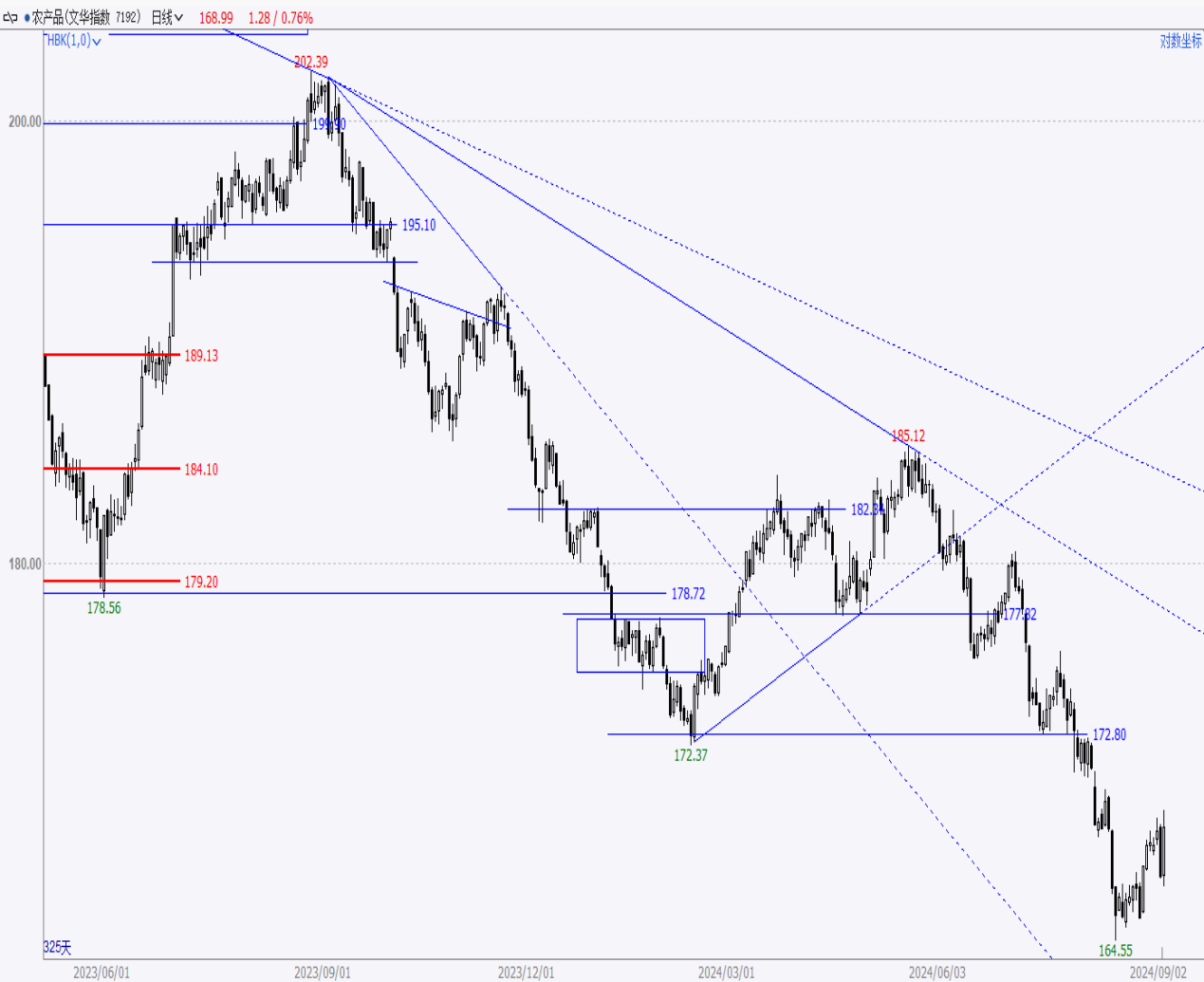
工业品(文华指数 7193) 日线 168.93 -2.21 / -1.29%



工业品(文华指数 7193) 1小时 168.93 -2.21 / -1.29%



农产品指数



各品种趋势运行信号（一）

品种	趋势方向		支撑压力		操作建议	品种	趋势方向		支撑压力		操作建议
	日线	小时	支撑	压力			日线	小时	支撑	压力	
黄金	震荡	震荡	540	591	持多，540止损	螺纹	震荡	下降	3040	3400	观望
白银	震荡	下降	7100	7800		观望	热卷	下降	下降	3120	3600
铜	震荡	下降	72000	78000	观望	原油	震荡	下降	530	580	观望
铝	震荡	下降	19200	20300	观望	橡胶	震荡	震荡	15700	17300	观望
铅	震荡	震荡	16600	18600	观望	塑料	震荡	震荡	7960	8180	观望
锌	震荡	震荡	23000	25000	观望	PTA	下降	下降	4900	5530	观望
镍	震荡	震荡	121700	136000	观望	乙二醇	上升	震荡	4630	4880	观望
铁矿	震荡	下降	680	770	观望	纯碱	下降	下降	1420	1620	观望
焦煤	下降	震荡	1280	1550	持空，止盈下移1400	玻璃	下降	下降	1050	1240	观望
焦炭	下降	震荡	1850	2100		观望	苯乙烯	上升	上升	8900	9650

各品种趋势运行信号 (二)

品种	趋势方向		支撑压力		操作建议	品种	趋势方向		支撑压力		操作建议
	日线	小时	支撑	压力			日线	小时	支撑	压力	
PVC	下降	下降	5220	5580	观望	玉米	震荡	下降	2245	2370	观望
PP	震荡	震荡	7450	7680	观望	淀粉	震荡	下降	2660	2780	观望
甲醇	震荡	下降	2420	2590	观望	白糖	下降	震荡	5500	5800	观望
沥青	下降	震荡	3280	3500	观望	棉花	震荡	震荡	13200	14250	观望
豆一	下降	震荡	4200	4370	观望	苹果	震荡	下降	6740	7230	观望
豆粕	震荡	上升	2850	3170	观望	鸡蛋	震荡	震荡	3500	3700	观望
菜粕	震荡	上升	2210	2420	观望	IF	下降	下降	3180	3390	观望
豆油	震荡	上升	7370	7930	观望	IH	下降	下降	2230	2330	观望
棕榈	上升	震荡	7610	8600	试多, 7810 止损	IC	下降	震荡	4350	4670	观望
郑油	震荡	上升	8150	8960	观望	十债	震荡	震荡	105.2	106.55	观望

研究咨询部电话：

010-84183086

010-84183029

010-84183019

制作人：郝旭彤

投资咨询资格：Z0013677

免责声明：

如果您对本报告有任何意见或建议，请致信于国都信箱(tzxx@guodu.cc)，欢迎您及时告诉我们您对本刊的任何想法！本刊所有信息均建立在可靠的资料来源基础上。我们力求能为您提供精确的数据，客观的分析和全面的观点。但我们必须声明，对所有信息可能导致的任何损失概不负责。

本报告并不提供量身定制的投资建议。报告的撰写并未虑及读者的具体财务状况及目标。国都期货研究团队建议投资者应独立评估特定的投资和战略，并鼓励投资者征求专业财务顾问的意见。具体的投资或战略是否恰当取决于投资者自身的状况和目标。

版权声明：（c）本报告版权为国都期货有限公司所有。本刊所含文字、数据和图表未经国都期货有限公司书面许可，任何人不得以电子、机械、影印、录音或其他任何形式复制、传播或存储于任何检索系统。未经许可，复制本刊任何内容皆属违反版权法行为，可能将受到法律起诉，并承担与之相关的所有损失赔偿和法律费用。涉及版权的所有问题请垂询：010-84183008。



国都期货期待与您携手，共创财富未来！