

# 国 都 观 势

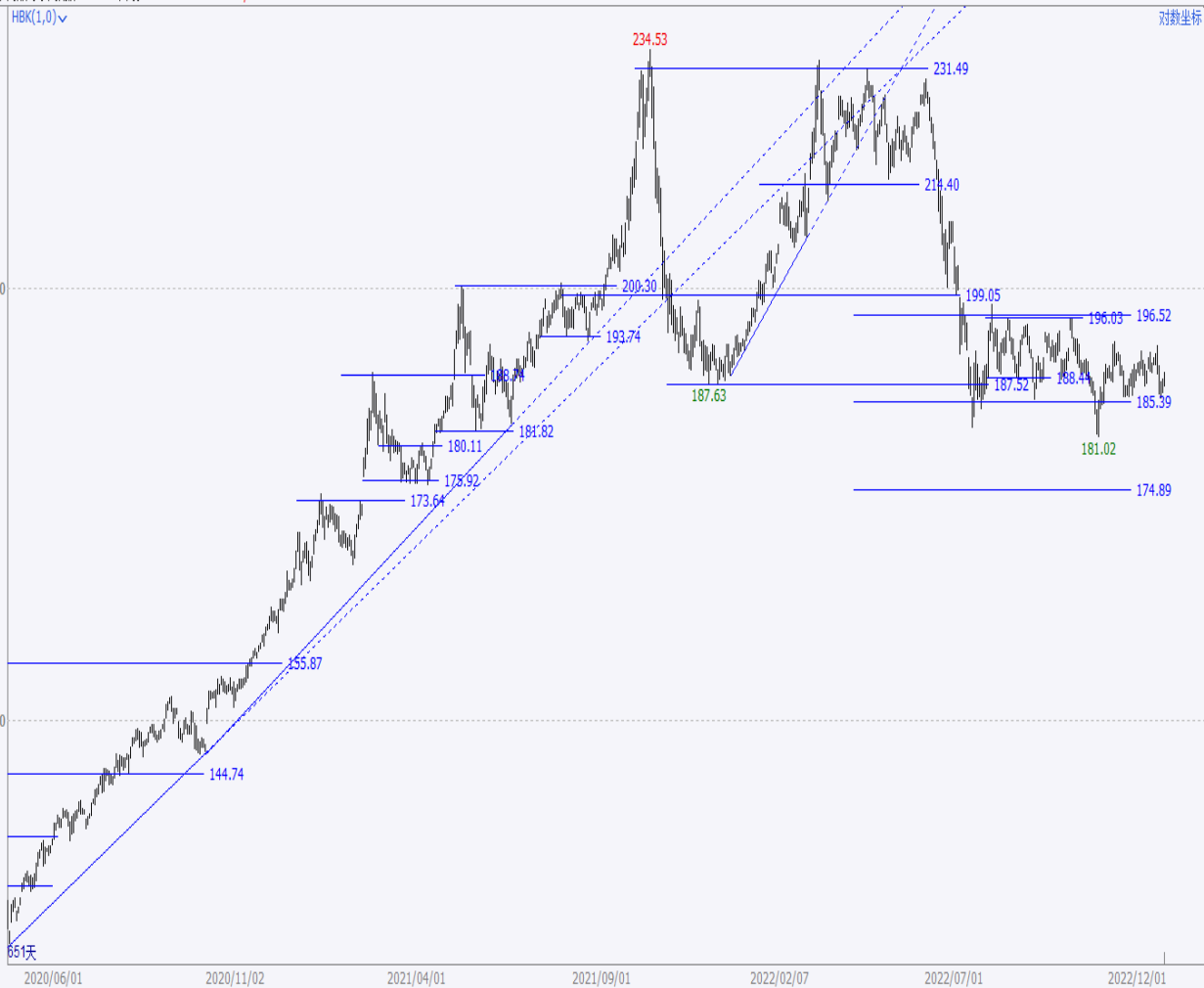
(2022年12月22日)

投资咨询部

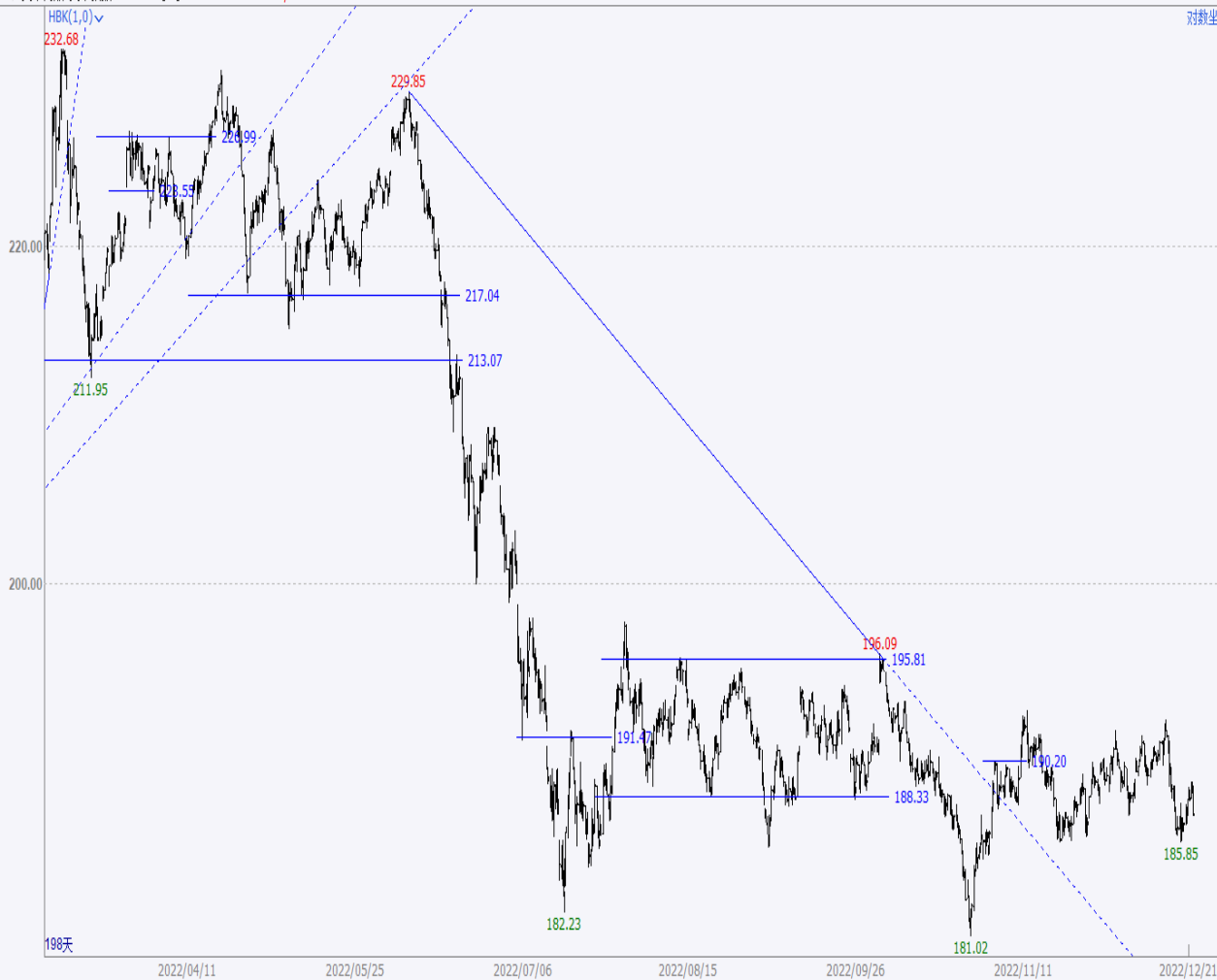


# 文华商品指数

文华商品(文华指数 7186) 日线 187.35 0.08 / 0.04%

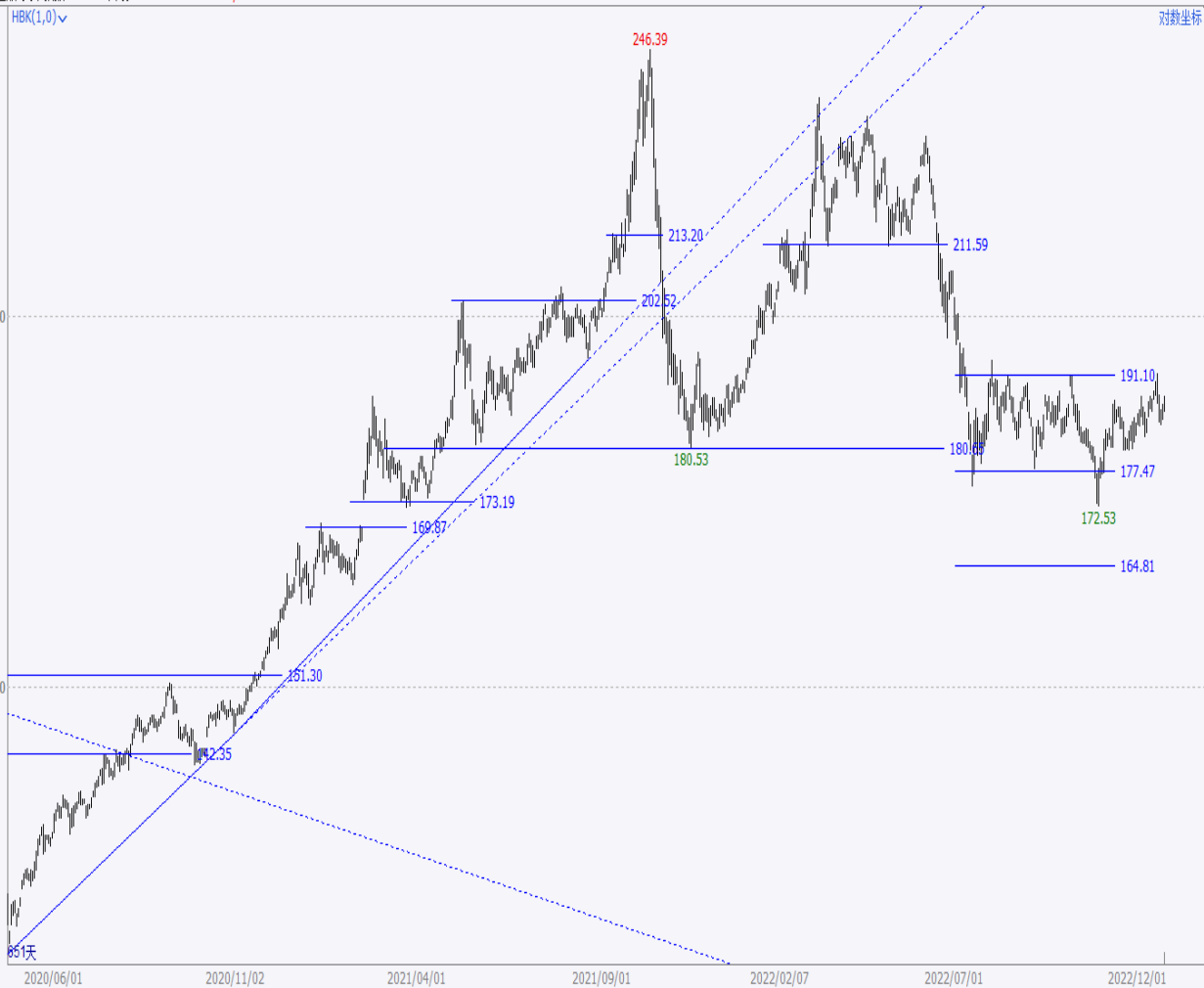


文华商品(文华指数 7186) 1小时 187.35 0.08 / 0.04%



# 工业品指数

工业品(文华指数 7193) 日线 185.78 0.05 / 0.03%



工业品(文华指数 7193) 1小时 185.78 0.05 / 0.03%

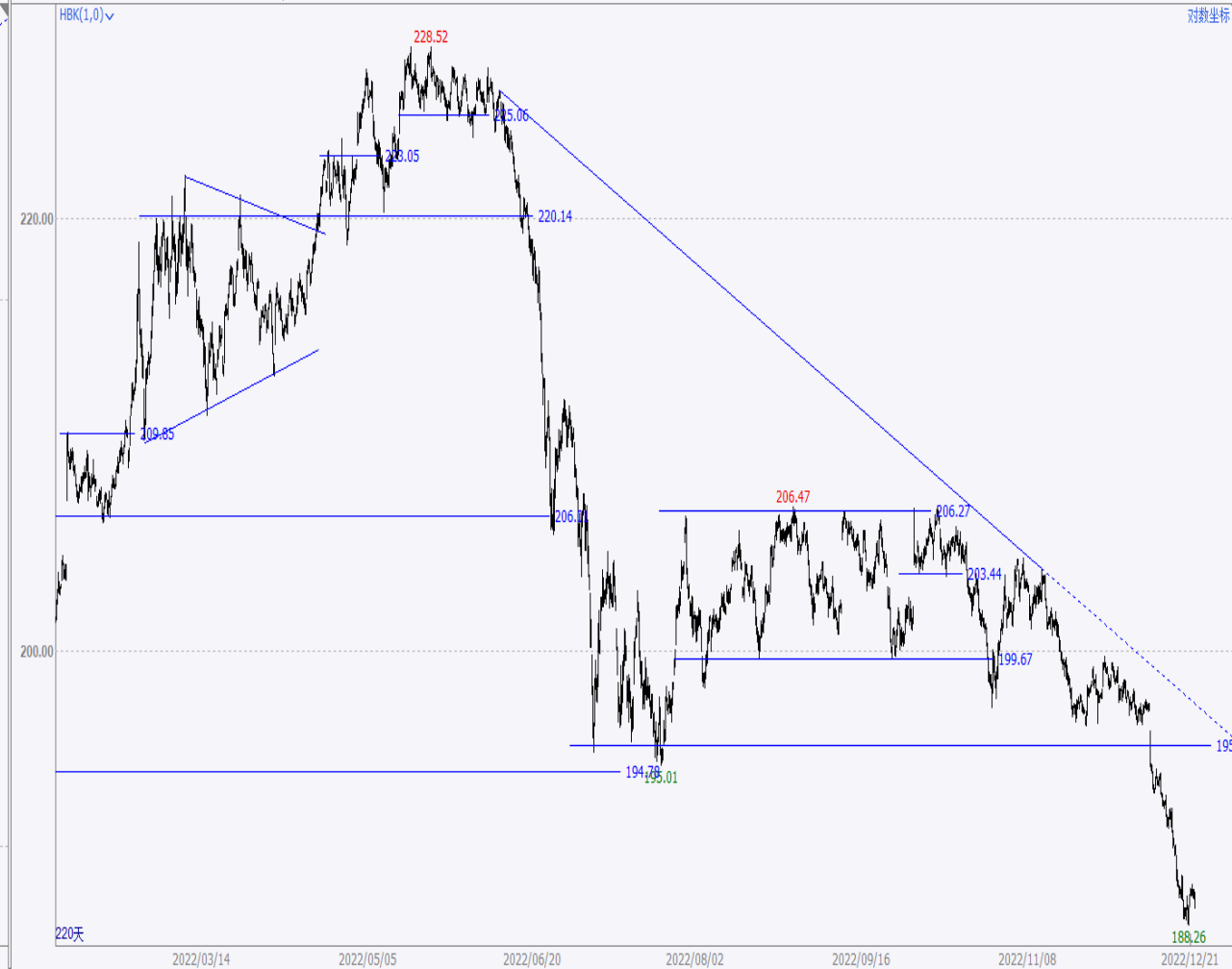


# 农产品指数

农产品(文华指数 7192) 日线 189.16 0.20 / 0.10%



农产品(文华指数 7192) 1小时 189.16 0.20 / 0.10%



## 各品种趋势运行信号（一）

品种	趋势方向		支撑压力		操作建议	品种	趋势方向		支撑压力		操作建议
	日线	小时	支撑	压力			日线	小时	支撑	压力	
黄金	震荡	震荡	400	410	观望	焦炭	震荡	震荡	2450	3030	观望
白银	上升	上升	4800	5500	持多，止损 上移5070	螺纹钢	震荡	震荡	3700	4300	观望
铜	震荡	震荡	63500	70000	持多，止损 上移63500	热卷	震荡	震荡	3750	4310	观望
铝	震荡	震荡	17800	19100	观望	硅铁	震荡	震荡	7900	8800	观望
铅	震荡	震荡	14300	15870	观望	锰硅	震荡	震荡	6950	7800	观望
锌	震荡	震荡	22000	25100	观望	原油	震荡	震荡	500	590	观望
镍	上升	震荡	189000	230000	持多，止损 199000	橡胶	震荡	震荡	12000	13000	观望
铁矿	上升	震荡	730	850	观望	塑料	震荡	震荡	7700	8300	观望
焦煤	震荡	震荡	1720	2030	观望	PTA	震荡	震荡	5110	5650	观望
郑煤	震荡	震荡	800	1100	观望	乙二醇	震荡	震荡	3980	4280	观望

## 各品种趋势运行信号 (二)

品种	趋势方向		支撑压力		操作建议	品种	趋势方向		支撑压力		操作建议
	日线	小时	支撑	压力			日线	小时	支撑	压力	
PVC	震荡	震荡	5980	6720	观望	玉米	下降	下降	2690	2820	观望
PP	震荡	震荡	7530	8120	观望	淀粉	下降	下降	2780	2950	观望
甲醇	震荡	震荡	2480	2730	观望	白糖	震荡	震荡	5580	5840	观望
沥青	震荡	震荡	3420	4000	观望	棉花	震荡	震荡	12800	14000	观望
豆一	下降	下降	5000	5450	观望	苹果	震荡	震荡	7430	8620	观望
豆粕	震荡	震荡	3550	3840	观望	鸡蛋	震荡	震荡	4000	4500	观望
菜粕	震荡	震荡	2880	3210	观望	IF	震荡	震荡	3750	4020	观望
豆油	震荡	震荡	8080	9100	观望	IH	震荡	震荡	2500	2720	观望
棕榈	震荡	震荡	6950	8800	观望	IC	震荡	下降	5600	6730	观望
郑油	震荡	震荡	9530	11000	离场观望	十债	震荡	震荡	99.7	100.5	观望

投资咨询部电话：

010-84183086

010-84183042

010-84183019

## 免责声明：

如果您对本报告有任何意见或建议，请致信于国都信箱(tzxx@guodu.cc)，欢迎您及时告诉我们您对本刊的任何想法！本刊所有信息均建立在可靠的资料来源基础上。我们力求能为您提供精确的数据，客观的分析和全面的观点。但我们必须声明，对所有信息可能导致的任何损失概不负责。

本报告并不提供量身定制的投资建议。报告的撰写并未虑及读者的具体财务状况及目标。国都期货研究团队建议投资者应独立评估特定的投资和战略，并鼓励投资者征求专业财务顾问的意见。具体的投资或战略是否恰当取决于投资者自身的状况和目标。

版权声明：（c）本报告版权为国都期货有限公司所有。本刊所含文字、数据和图表未经国都期货有限公司书面许可，任何人不得以电子、机械、影印、录音或其他任何形式复制、传播或存储于任何检索系统。未经许可，复制本刊任何内容皆属违反版权法行为，可能将受到法律起诉，并承担与之相关的所有损失赔偿和法律费用。涉及版权的所有问题请垂询：010-84183008。



**国都期货期待与您携手，共创财富未来！**