

郑醇、沥青资金流入明显

今天市场整体资金流出 2.49%或 23.4 亿至 917.03 亿。郑醇、沥青资金流入

明显；IH、IF 资金流出明显。焦煤、豆粕、沥青、豆一、郑醇等品种前 5 日资金净流入较多；IH、IF、铅、IC、锡品种前 5 日资金净流出较多。（详见文后图表。）

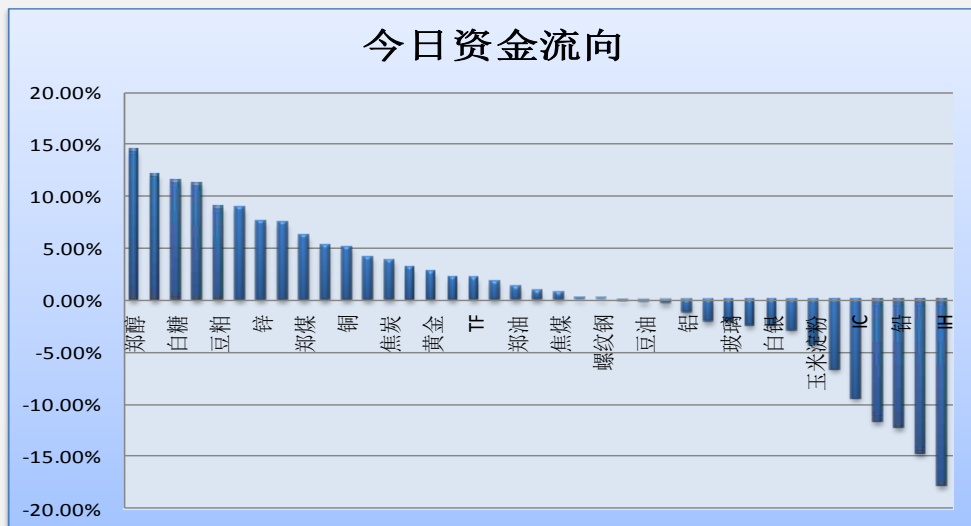
投资咨询部

电话：010-84183086

010-84183029

邮箱：chenxu@guodu.cc

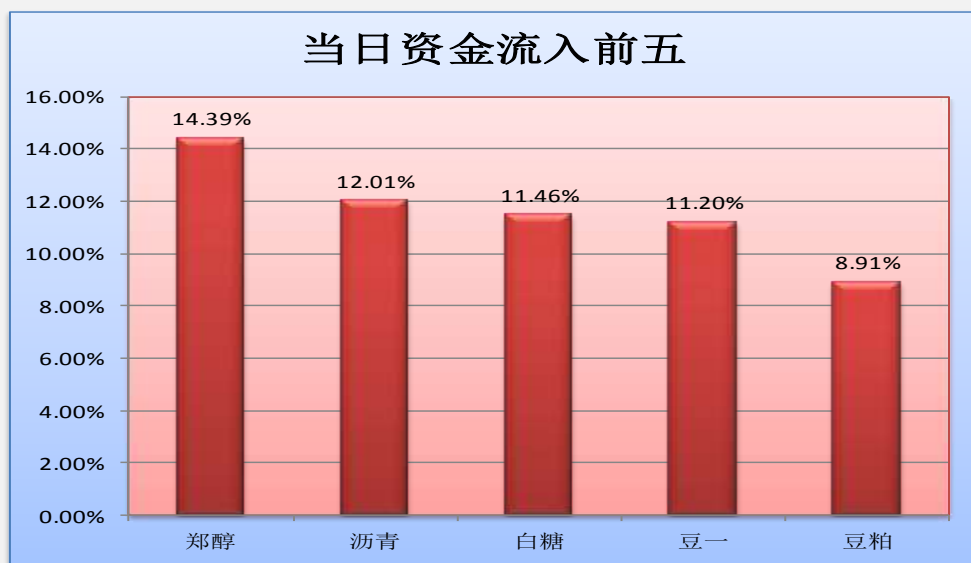
图一：当日资金流向概览



地址：北京市东城区东直门南大街3号国华投资大厦8层
国都期货有限公司

网址：www.guodu.cc

图二：当日资金流入前五品种



图三：5日资金流入前十品种



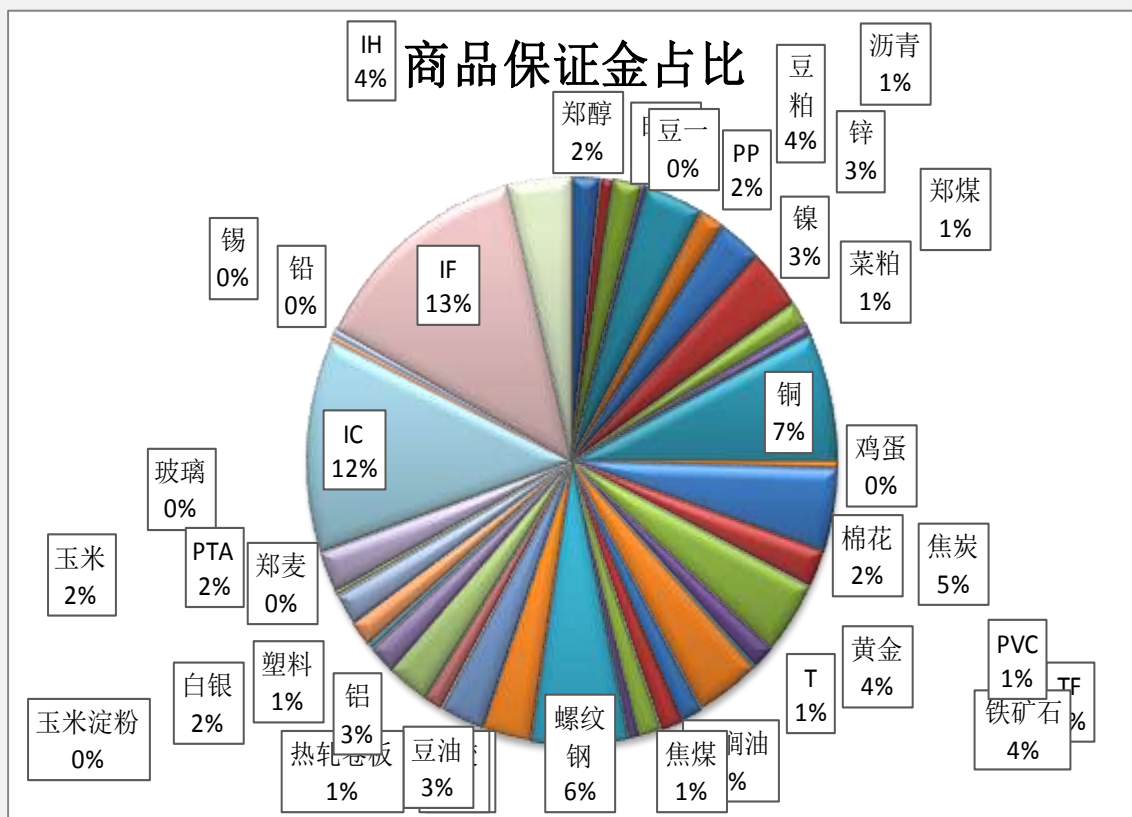
图四：当日资金流出前五品种



图五：5日资金流出前十品种



图六：各品种保证金占比



表一：各品种资金流向一览。

品种	前5日保证金(：亿元)	昨日保证金(：亿元)	今日保证金(：亿元)	前5日增幅	当日增幅
郑醇	13.44	13.48	15.42	14.74%	14.39%
沥青	5.85	6.06	6.78	15.93%	12.01%
白糖	14.42	14.46	16.12	11.80%	11.46%
豆一	2.71	2.82	3.13	15.63%	11.20%
豆粕	26.83	29.57	32.21	20.04%	8.91%
PP	13.72	13.29	14.46	5.35%	8.82%
锌	24.58	22.63	24.36	-0.91%	7.63%
镍	28.94	29.20	31.36	8.36%	7.43%
郑煤	12.45	11.93	12.68	1.79%	6.24%
菜粕	5.99	6.32	6.64	10.96%	5.16%
铜	58.99	63.19	66.40	12.55%	5.08%
鸡蛋	3.21	3.44	3.58	11.43%	4.09%
焦炭	39.75	41.77	43.34	9.01%	3.76%
棉花	19.47	19.13	19.73	1.34%	3.15%
黄金	35.58	37.18	38.18	7.30%	2.70%
T	12.59	12.29	12.55	-0.30%	2.17%
TF	1.60	1.67	1.71	6.66%	2.13%
铁矿石	35.05	34.94	35.55	1.44%	1.75%
郑油	13.45	12.82	12.98	-3.48%	1.25%
棕榈油	12.39	11.84	11.94	-3.63%	0.86%
焦煤	9.97	12.80	12.90	29.36%	0.79%
PVC	5.11	5.42	5.43	6.26%	0.18%
螺纹钢	50.18	54.09	54.15	7.92%	0.12%
橡胶	27.54	27.22	27.19	-1.29%	-0.14%
豆油	25.06	24.48	24.43	-2.51%	-0.19%
热轧卷板	10.11	10.46	10.42	3.12%	-0.35%
铝	23.56	24.17	23.89	1.39%	-1.19%
玉米	14.55	15.33	15.03	3.30%	-1.98%
玻璃	2.84	3.11	3.05	7.40%	-2.07%
塑料	14.30	14.06	13.72	-4.01%	-2.40%
白银	16.74	16.83	16.42	-1.95%	-2.42%
郑麦	0.02	0.02	0.02	-3.87%	-2.86%
玉米淀粉	2.90	3.14	3.01	3.70%	-4.23%
PTA	21.04	22.81	21.28	1.13%	-6.69%
IC	124.67	122.77	111.13	-10.86%	-9.48%
锡	3.13	3.29	2.90	-7.15%	-11.72%
铅	5.10	5.01	4.40	-13.57%	-12.18%
IF	151.49	143.83	122.72	-18.99%	-14.68%
IH	46.52	43.57	35.81	-23.02%	-17.81%
合计	935.86	940.43	917.03	-2.01%	-2.49%

免责声明：

如果您对本报告有任何意见或建议，请致信于国都信箱(tzzx@guodu.cc)，欢迎您及时告诉我们您对本刊的任何想法！

本刊所有信息均建立在可靠的资料来源基础上。我们力求能为您提供精确的数据，客观的分析和全面的观点。但我们必须声明，对所有信息可能导致的任何损失概不负责。

本报告并不提供量身定制的投资建议。报告的撰写并未虑及读者的具体财务状况及目标。国都期货研究团队建议投资者应独立评估特定的投资和战略，并鼓励投资者征求专业财务顾问的意见。具体的投资或战略是否恰当取决于投资者自身的状况和目标。

版权声明：(c) 本报告版权为国都期货有限公司所有。本刊所含文字、数据和图表未经国都期货有限公司书面许可，任何人不得以电子、机械、影印、录音或其他任何形式复制、传播或存储于任何检索系统。未经许可，复制本刊任何内容皆属违反版权法行为，可能将受到法律起诉，并承担与之相关的所有损失赔偿和法律费用。涉及版权的所有问题请垂询：010-84183008/3009。