

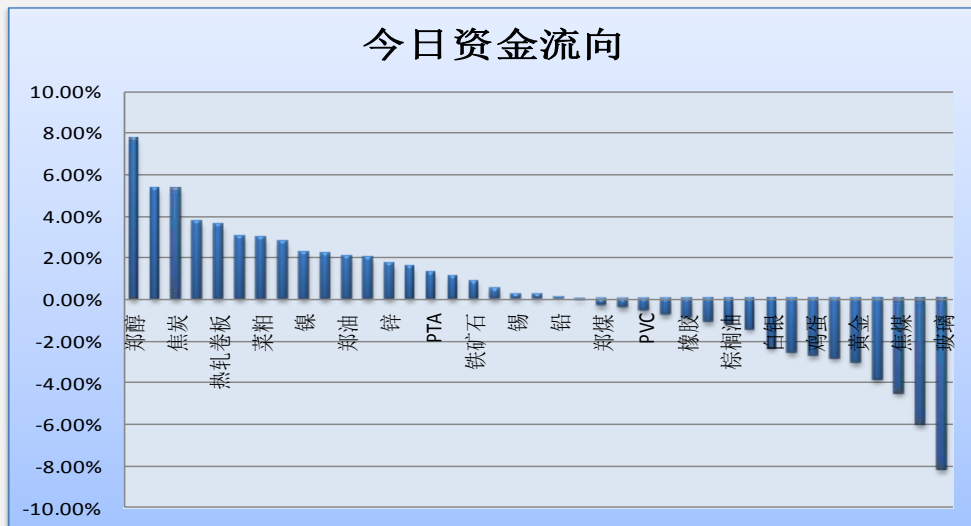
郑醇、IH 资金流入明显

今天市场整体资金流入 1.29%或 12.05 亿至 949.42 亿。郑醇、IH 资金流入

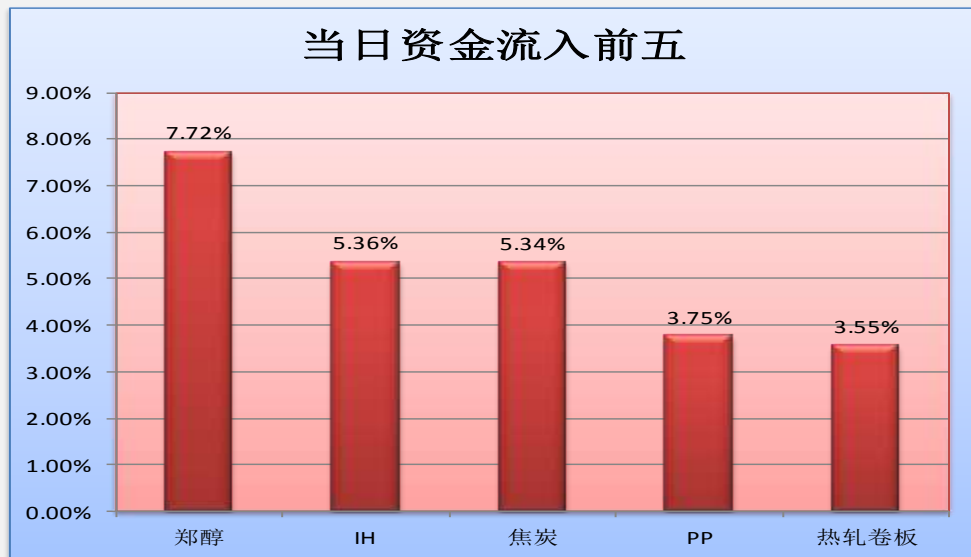
明显；玻璃、沥青资金流出明显。黄金、沥青、热卷板、螺纹钢等品种前 5 日资金净流入较多；PVC、郑麦、焦煤、焦炭、鸡蛋品种前 5 日资金净流出较多。（详见

文后图表。）

图一：当日资金流向概览



图二：当日资金流入前五品种



投资咨询部

电话：010-84183086

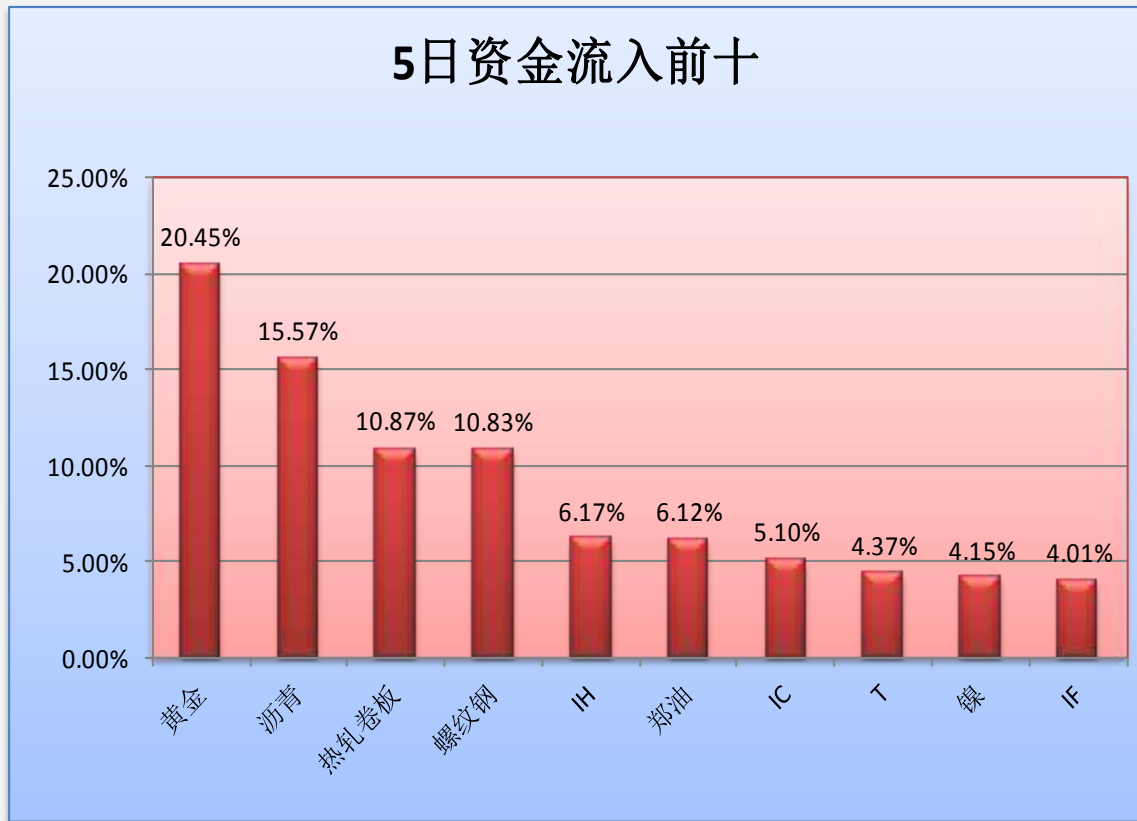
010-84183029

邮箱：chenxu@guodu.cc

地址：北京市东城区东直门南大街3号国华投资大厦8层
国都期货有限公司
网址：www.guodu.cc



图三：5日资金流入前十品种



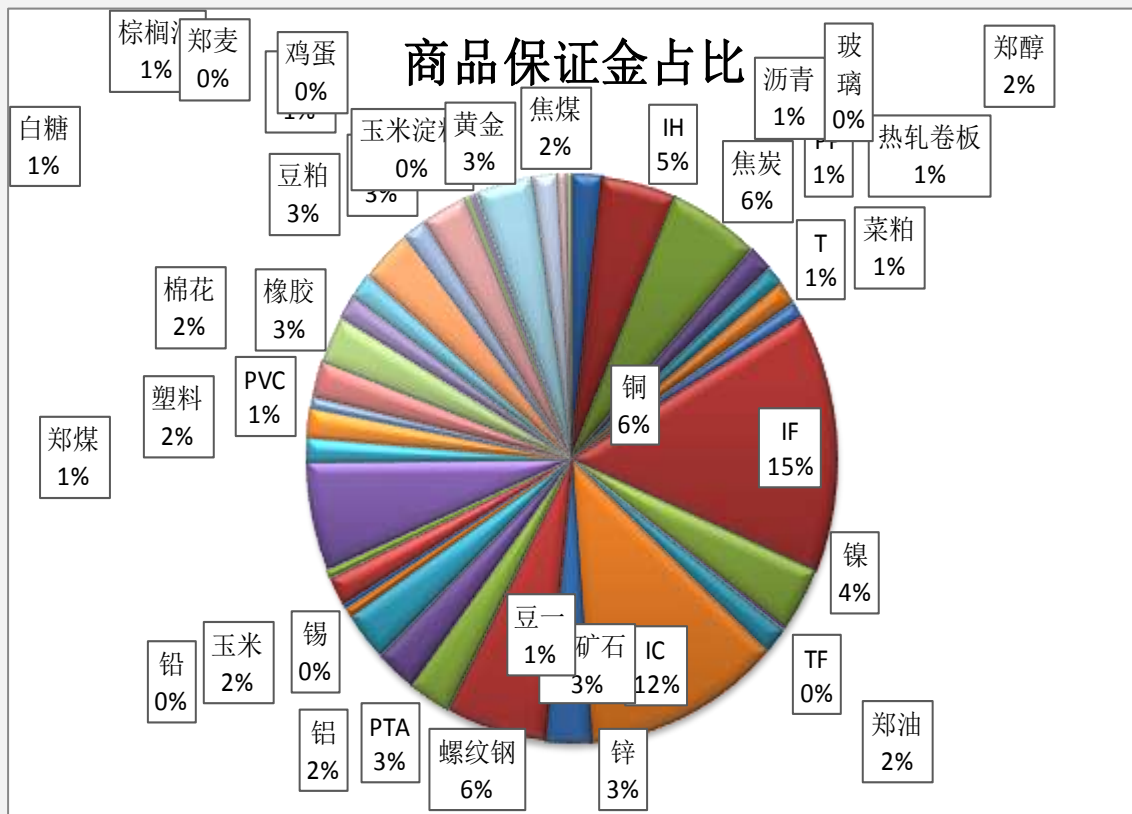
图四：当日资金流出前五品种



图五：5日资金流出前十品种



图六：各品种保证金占比



表一：各品种资金流向一览。

品种	前5日保证金(：亿元)	昨日保证金(：亿元)	今日保证金(：亿元)	前5日增幅	当日增幅
郑醇	19.11	16.02	17.26	-9.68%	7.72%
IH	40.49	40.80	42.99	6.17%	5.36%
焦炭	58.75	49.60	52.25	-11.06%	5.34%
PP	15.41	13.40	13.90	-9.82%	3.75%
热轧卷板	9.62	10.30	10.67	10.87%	3.55%
T	12.19	12.35	12.72	4.37%	3.02%
菜粕	8.95	8.31	8.56	-4.31%	2.99%
IF	134.59	136.25	139.99	4.01%	2.74%
镍	33.35	33.96	34.74	4.15%	2.28%
TF	1.70	1.60	1.64	-3.64%	2.16%
郑油	13.73	14.28	14.57	6.12%	2.08%
IC	109.01	112.36	114.56	5.10%	1.96%
锌	25.35	25.69	26.13	3.06%	1.72%
螺纹钢	52.01	56.74	57.64	10.83%	1.58%
PTA	25.05	24.71	25.02	-0.09%	1.28%
铝	23.04	23.36	23.62	2.52%	1.10%
铁矿石	28.30	26.83	27.06	-4.37%	0.87%
豆一	4.92	4.82	4.84	-1.66%	0.49%
锡	3.22	3.16	3.17	-1.68%	0.25%
玉米	15.02	15.39	15.43	2.76%	0.25%
铅	4.72	4.51	4.51	-4.46%	0.12%
铜	59.93	59.56	59.55	-0.63%	-0.02%
郑煤	12.62	12.23	12.20	-3.36%	-0.29%
塑料	15.12	15.59	15.54	2.72%	-0.38%
PVC	7.31	6.24	6.21	-15.12%	-0.54%
棉花	19.09	19.79	19.64	2.88%	-0.72%
橡胶	25.66	25.84	25.61	-0.22%	-0.91%
白糖	13.83	13.40	13.25	-4.20%	-1.12%
棕榈油	14.11	14.25	14.09	-0.16%	-1.14%
豆粕	31.11	30.07	29.64	-4.74%	-1.44%
白银	13.55	14.22	13.88	2.43%	-2.38%
豆油	27.01	26.93	26.24	-2.84%	-2.56%
鸡蛋	3.89	3.60	3.50	-9.92%	-2.69%
玉米淀粉	3.19	3.16	3.07	-3.96%	-2.83%
黄金	27.31	33.92	32.90	20.45%	-3.02%
郑麦	0.05	0.05	0.05	-13.88%	-3.87%
焦煤	17.06	15.44	14.75	-13.54%	-4.48%
沥青	4.71	5.79	5.44	15.57%	-6.07%
玻璃	2.62	2.84	2.60	-0.46%	-8.22%
合计	936.71	937.36	949.42	1.36%	1.29%

免责声明：

如果您对本报告有任何意见或建议，请致信于国都信箱(tzzx@guodu.cc)，欢迎您及时告诉我们您对本刊的任何想法！

本刊所有信息均建立在可靠的资料来源基础上。我们力求能为您提供精确的数据，客观的分析和全面的观点。但我们必须声明，对所有信息可能导致的任何损失概不负责。

本报告并不提供量身定制的投资建议。报告的撰写并未虑及读者的具体财务状况及目标。国都期货研究团队建议投资者应独立评估特定的投资和战略，并鼓励投资者征求专业财务顾问的意见。具体的投资或战略是否恰当取决于投资者自身的状况和目标。

版权声明：(c) 本报告版权为国都期货有限公司所有。本刊所含文字、数据和图表未经国都期货有限公司书面许可，任何人不得以电子、机械、影印、录音或其他任何形式复制、传播或存储于任何检索系统。未经许可，复制本刊任何内容皆属违反版权法行为，可能将受到法律起诉，并承担与之相关的所有损失赔偿和法律费用。涉及版权的所有问题请垂询：010-84183008/3009。