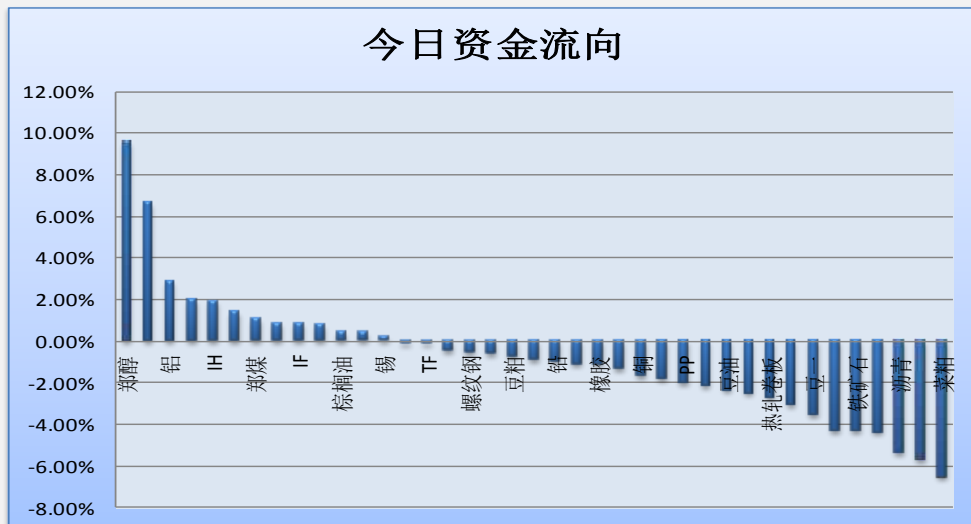


郑醇、玻璃资金流入明显

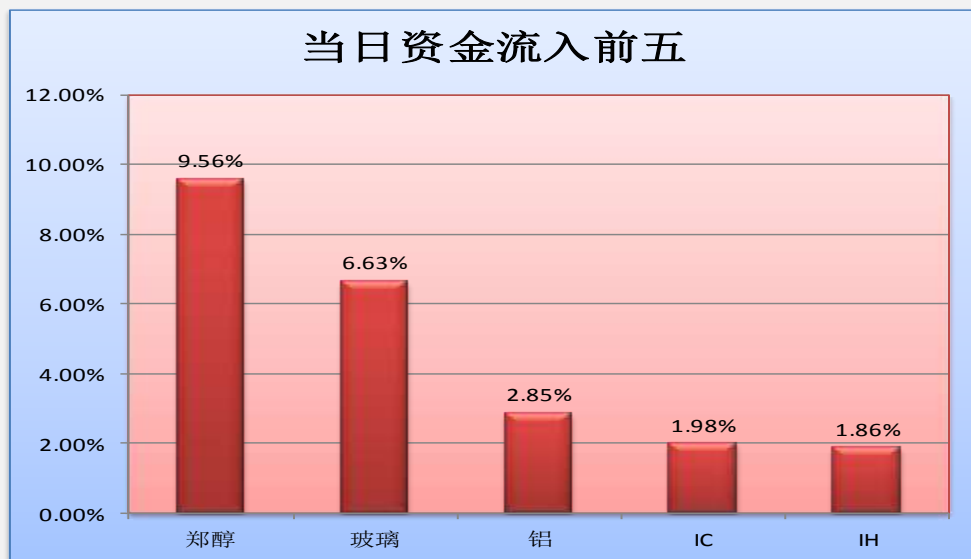
今天市场整体资金流出 0.45% 或 4.12 亿至 905.84 亿。郑醇、玻璃资金流入

明显；菜粕、鸡蛋资金流出明显。焦煤、锡、郑煤、玉米淀粉、锌等品种前 5 日资金净流入较多；郑麦、鸡蛋、菜粕、镍、铁矿石品种前 5 日资金净流出较多。（详见文后图表。）

图一：当日资金流向概览



图二：当日资金流入前五品种



投资咨询部

电话：010-84183086

010-84183029

邮箱：chenxu@guodu.cc

地址：北京市东城区东直门南

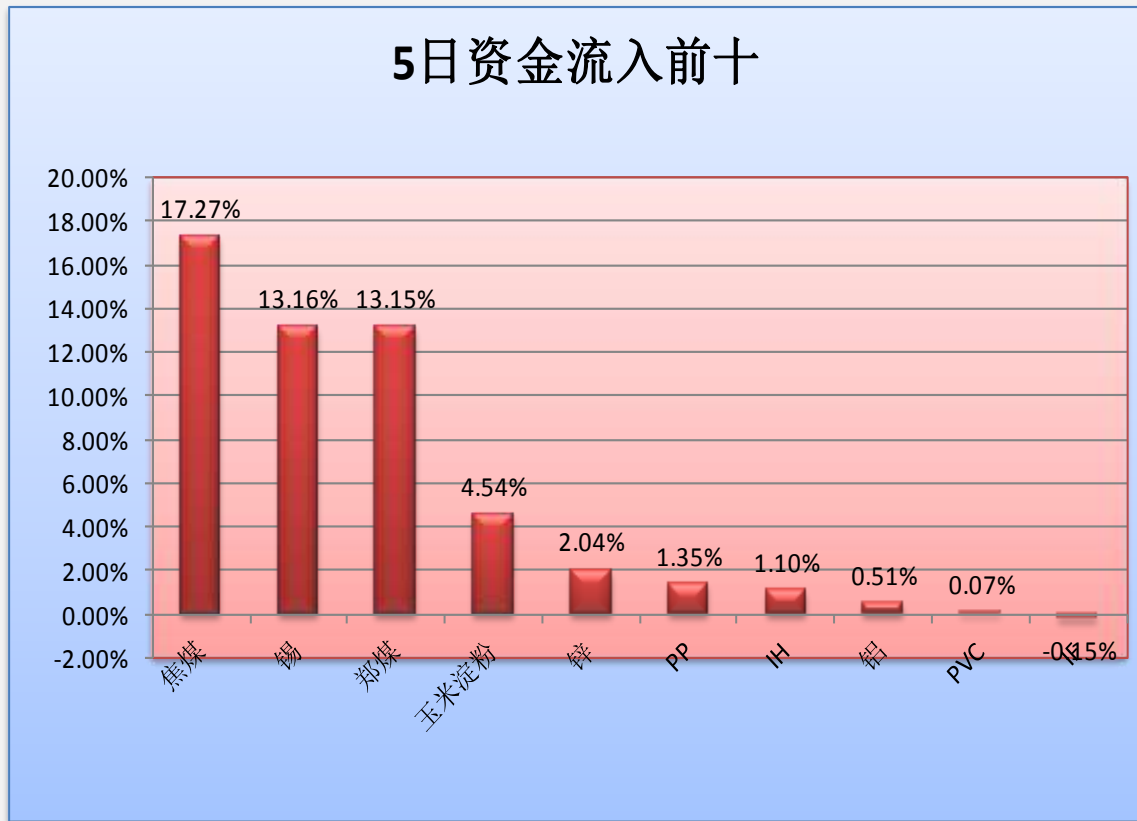
大街3号国华投资大厦8层

国都期货有限公司

网址：www.guodu.cc



图三：5日资金流入前十品种



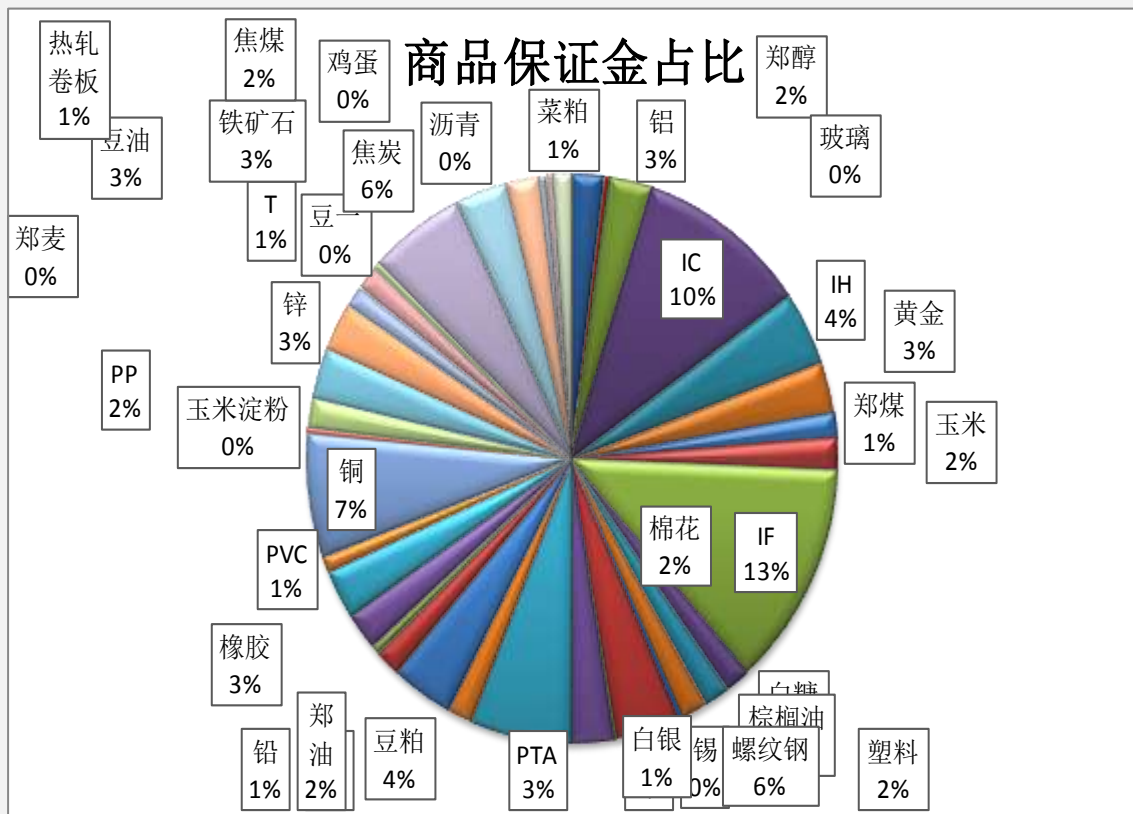
图四：当日资金流出前五品种



图五：5日资金流出前十品种



图六：各品种保证金占比



表一：各品种资金流向一览。

| 品种 | 前5日保证金(:亿元) | 昨日保证金(:亿元) | 今日保证金(:亿元) | 前5日增幅 | 当日增幅 |
|------|-------------|------------|------------|---------|--------|
| 郑醇 | 17.97 | 15.90 | 17.42 | -3.06% | 9.56% |
| 玻璃 | 2.93 | 2.71 | 2.89 | -1.52% | 6.63% |
| 铝 | 24.10 | 23.55 | 24.22 | 0.51% | 2.85% |
| IC | 95.15 | 92.36 | 94.19 | -1.01% | 1.98% |
| IH | 37.74 | 37.45 | 38.15 | 1.10% | 1.86% |
| 黄金 | 27.51 | 25.89 | 26.25 | -4.57% | 1.42% |
| 郑煤 | 11.57 | 12.96 | 13.09 | 13.15% | 1.06% |
| 玉米 | 16.84 | 15.87 | 16.00 | -5.00% | 0.82% |
| IF | 117.49 | 116.37 | 117.31 | -0.15% | 0.81% |
| 白糖 | 14.06 | 13.51 | 13.62 | -3.17% | 0.80% |
| 棕榈油 | 13.98 | 13.70 | 13.76 | -1.54% | 0.43% |
| 塑料 | 15.04 | 14.32 | 14.38 | -4.35% | 0.39% |
| 锡 | 3.08 | 3.47 | 3.48 | 13.16% | 0.21% |
| 镍 | 40.34 | 34.20 | 34.15 | -15.34% | -0.15% |
| TF | 1.68 | 1.57 | 1.57 | -6.54% | -0.16% |
| PTA | 24.48 | 23.10 | 22.99 | -6.07% | -0.47% |
| 螺纹钢 | 57.94 | 56.01 | 55.71 | -3.85% | -0.53% |
| 白银 | 13.93 | 13.66 | 13.58 | -2.51% | -0.60% |
| 豆粕 | 37.00 | 34.53 | 34.26 | -7.38% | -0.77% |
| 郑油 | 14.51 | 13.85 | 13.72 | -5.42% | -0.90% |
| 铅 | 4.94 | 4.83 | 4.79 | -3.18% | -0.99% |
| 棉花 | 22.07 | 19.81 | 19.59 | -11.25% | -1.10% |
| 橡胶 | 25.93 | 25.74 | 25.45 | -1.84% | -1.14% |
| PVC | 8.41 | 8.53 | 8.41 | 0.07% | -1.32% |
| 铜 | 64.20 | 63.97 | 62.90 | -2.03% | -1.67% |
| 玉米淀粉 | 2.98 | 3.17 | 3.11 | 4.54% | -1.84% |
| PP | 15.12 | 15.65 | 15.33 | 1.35% | -2.04% |
| 郑麦 | 0.08 | 0.06 | 0.06 | -26.83% | -2.17% |
| 豆油 | 27.42 | 26.92 | 26.28 | -4.17% | -2.39% |
| 锌 | 24.51 | 25.66 | 25.01 | 2.04% | -2.51% |
| 热轧卷板 | 11.42 | 11.08 | 10.77 | -5.70% | -2.75% |
| T | 13.66 | 12.69 | 12.30 | -9.97% | -3.04% |
| 豆一 | 4.74 | 4.61 | 4.44 | -6.30% | -3.57% |
| 焦炭 | 58.42 | 54.75 | 52.39 | -10.32% | -4.31% |
| 铁矿石 | 32.41 | 29.96 | 28.65 | -11.60% | -4.35% |
| 焦煤 | 15.41 | 18.91 | 18.08 | 17.27% | -4.38% |
| 沥青 | 4.02 | 3.85 | 3.64 | -9.47% | -5.34% |
| 鸡蛋 | 4.85 | 4.11 | 3.88 | -20.14% | -5.73% |
| 菜粕 | 12.32 | 10.72 | 10.01 | -18.68% | -6.54% |
| 合计 | 940.25 | 909.96 | 905.84 | -3.66% | -0.45% |

免责声明：

如果您对本报告有任何意见或建议，请致信于国都信箱(tzzx@guodu.cc)，欢迎您及时告诉我们您对本刊的任何想法！

本刊所有信息均建立在可靠的资料来源基础上。我们力求能为您提供精确的数据，客观的分析和全面的观点。但我们必须声明，对所有信息可能导致的任何损失概不负责。

本报告并不提供量身定制的投资建议。报告的撰写并未虑及读者的具体财务状况及目标。国都期货研究团队建议投资者应独立评估特定的投资和战略，并鼓励投资者征求专业财务顾问的意见。具体的投资或战略是否恰当取决于投资者自身的状况和目标。

版权声明：(c) 本报告版权为国都期货有限公司所有。本刊所含文字、数据和图表未经国都期货有限公司书面许可，任何人不得以电子、机械、影印、录音或其他任何形式复制、传播或存储于任何检索系统。未经许可，复制本刊任何内容皆属违反版权法行为，可能将受到法律起诉，并承担与之相关的所有损失赔偿和法律费用。涉及版权的所有问题请垂询：010-84183008/3009。