

焦炭、锡资金流入明显

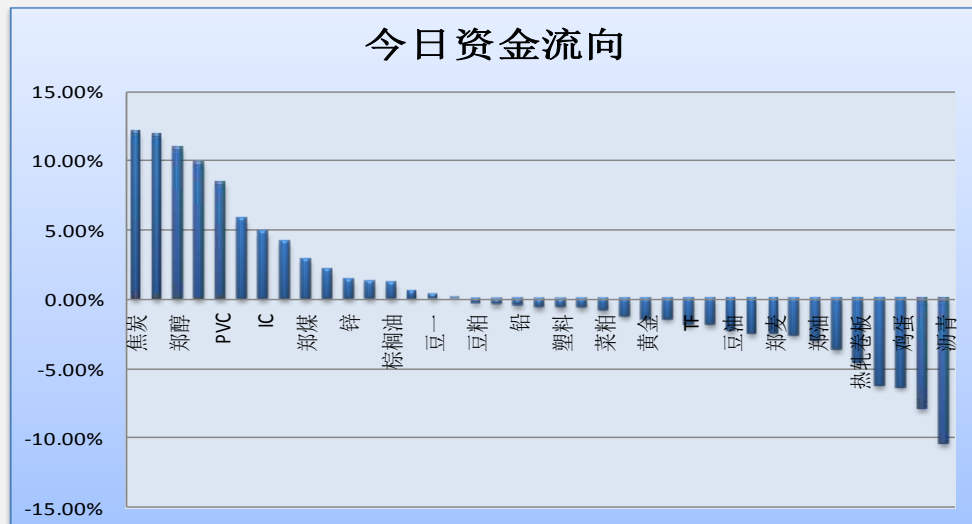
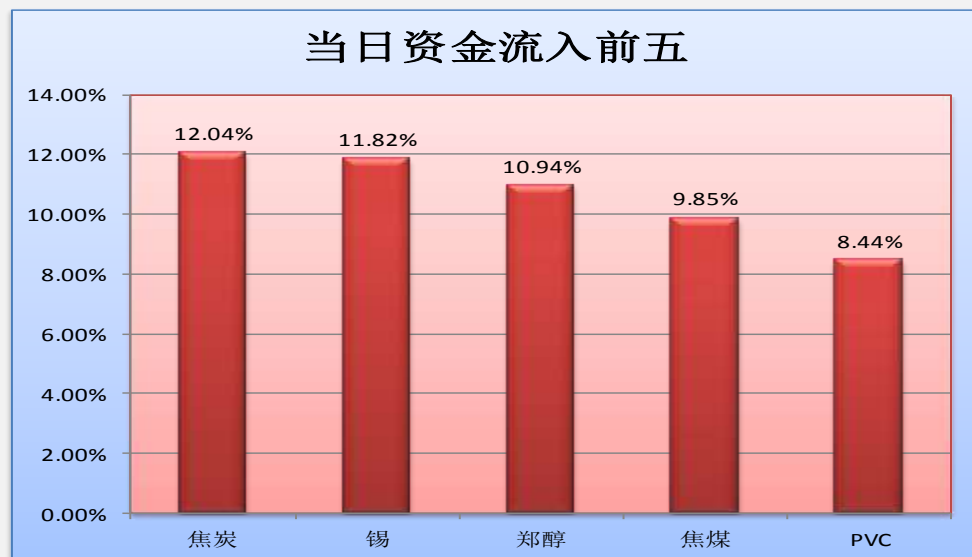
投资咨询部

电话：010-84183086

010-84183029

邮箱：chenxu@guodu.cc

今天市场整体资金流入 0.99% 或 9.72 亿至 988.06 亿。焦炭、锡资金流入明显；沥青、PTA 资金流出明显。锡、郑醇、PVC、焦炭、铁矿石等品种前 5 日资金净流入较多；郑麦、铅、橡胶、豆油、郑油品种前 5 日资金净流出较多。（详见文后图表。）

图一：当日资金流向概览

图二：当日资金流入前五品种


地址：北京市东城区东直门南大街3号国华投资大厦8层
 国都期货有限公司
 网址：www.guodu.cc



图三：5日资金流入前十品种



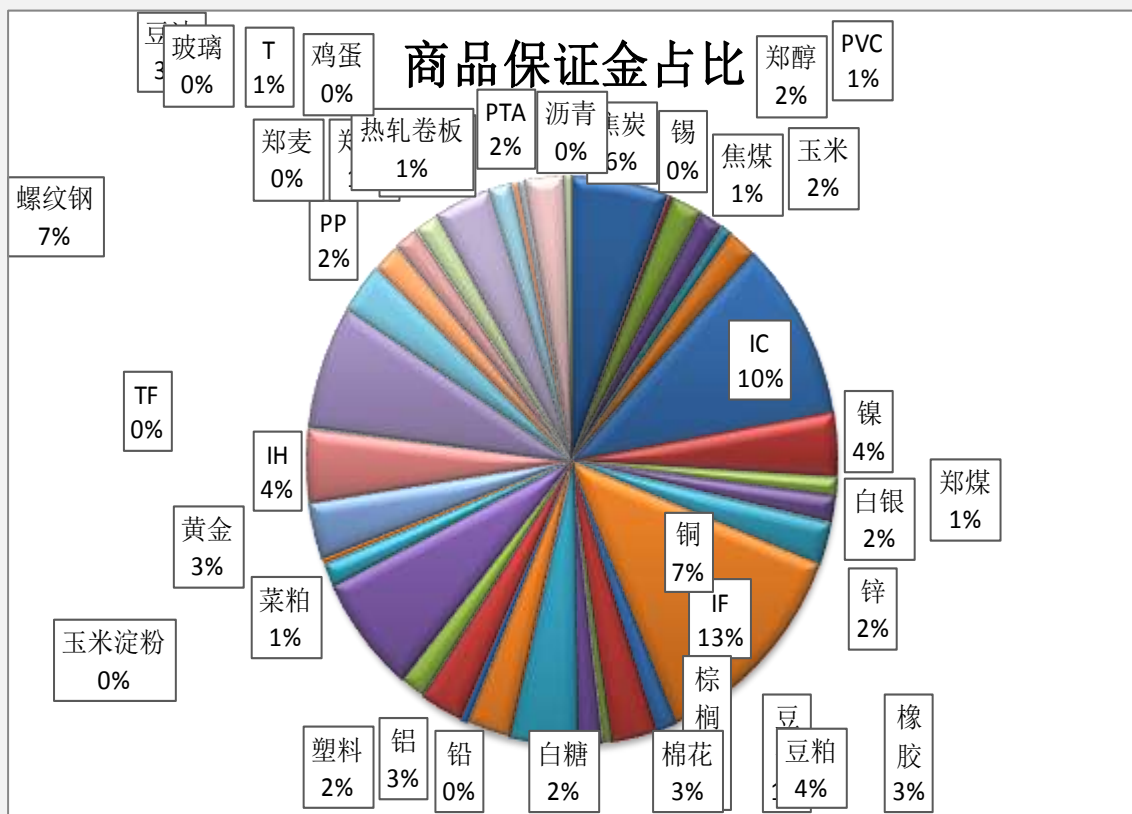
图四：当日资金流出前五品种



图五：5日资金流出前十品种



图六：各品种保证金占比



表一：各品种资金流向一览。

品种	前5日保证金(：亿元)	昨日保证金(：亿元)	今日保证金(：亿元)	前5日增幅	当日增幅
焦炭	51.31	51.82	58.06	13.16%	12.04%
锡	2.86	3.26	3.65	27.68%	11.82%
郑醇	15.14	16.58	18.39	21.53%	10.94%
焦煤	14.44	13.04	14.33	-0.81%	9.85%
PVC	5.83	6.47	7.02	20.33%	8.44%
玉米	15.80	16.47	17.43	10.36%	5.84%
IC	97.93	97.00	101.67	3.83%	4.81%
镍	32.79	33.82	35.20	7.36%	4.09%
郑煤	10.62	10.27	10.57	-0.52%	2.91%
白银	14.78	14.57	14.89	0.74%	2.17%
锌	25.12	23.93	24.27	-3.37%	1.41%
IF	125.19	123.72	125.27	0.07%	1.25%
棕榈油	12.98	13.36	13.51	4.07%	1.15%
橡胶	28.95	26.80	26.97	-6.85%	0.61%
豆一	5.20	5.02	5.04	-3.09%	0.34%
白糖	15.72	15.29	15.30	-2.70%	0.06%
豆粕	39.22	39.71	39.58	0.93%	-0.31%
棉花	26.30	26.03	25.93	-1.39%	-0.38%
铅	4.83	4.42	4.40	-8.86%	-0.50%
铝	26.52	25.99	25.84	-2.56%	-0.56%
塑料	14.57	15.46	15.37	5.51%	-0.56%
铜	66.40	67.36	66.93	0.80%	-0.63%
菜粕	12.68	13.40	13.29	4.76%	-0.81%
玉米淀粉	3.53	3.37	3.33	-5.85%	-1.26%
黄金	33.48	32.30	31.84	-4.91%	-1.43%
IH	41.16	41.06	40.46	-1.70%	-1.48%
TF	1.76	1.76	1.73	-1.64%	-1.87%
螺纹钢	69.66	70.62	69.28	-0.55%	-1.90%
豆油	30.32	29.11	28.44	-6.21%	-2.29%
PP	16.62	17.41	16.98	2.19%	-2.46%
郑麦	0.11	0.10	0.10	-9.54%	-2.49%
T	13.82	14.68	14.30	3.49%	-2.61%
郑油	15.58	15.08	14.63	-6.08%	-2.98%
铁矿石	30.78	35.91	34.62	12.49%	-3.59%
热轧卷板	14.37	14.40	13.74	-4.33%	-4.56%
玻璃	3.52	3.98	3.73	5.98%	-6.27%
鸡蛋	4.41	4.85	4.54	2.92%	-6.35%
PTA	23.48	24.83	22.87	-2.59%	-7.89%
沥青	4.35	5.10	4.57	4.93%	-10.38%
合计	972.10	978.34	988.06	1.64%	0.99%

免责声明：

如果您对本报告有任何意见或建议，请致信于国都信箱(tzzx@guodu.cc)，欢迎您及时告诉我们您对本刊的任何想法！

本刊所有信息均建立在可靠的资料来源基础上。我们力求能为您提供精确的数据，客观的分析和全面的观点。但我们必须声明，对所有信息可能导致的任何损失概不负责。

本报告并不提供量身定制的投资建议。报告的撰写并未虑及读者的具体财务状况及目标。国都期货研究团队建议投资者应独立评估特定的投资和战略，并鼓励投资者征求专业财务顾问的意见。具体的投资或战略是否恰当取决于投资者自身的状况和目标。

版权声明：(c) 本报告版权为国都期货有限公司所有。本刊所含文字、数据和图表未经国都期货有限公司书面许可，任何人不得以电子、机械、影印、录音或其他任何形式复制、传播或存储于任何检索系统。未经许可，复制本刊任何内容皆属违反版权法行为，可能将受到法律起诉，并承担与之相关的所有损失赔偿和法律费用。涉及版权的所有问题请垂询：010-84183008/3009。