

## 郑醇、铁矿石资金流入明显

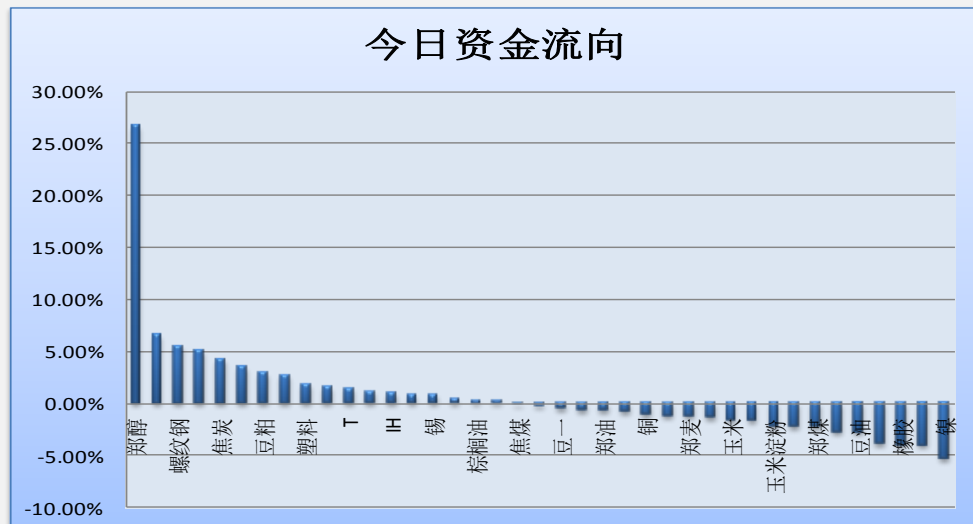
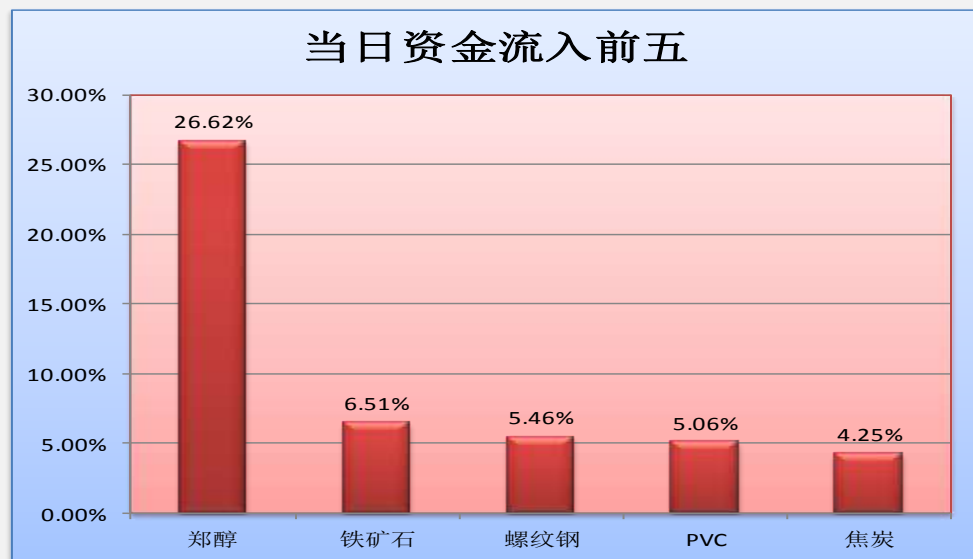
投资咨询部

电话：010-84183086

010-84183029

邮箱：chenxu@guodu.cc

今天市场整体资金流入 0.86% 或 8.39 亿至 980.49 亿。郑醇、铁矿石资金流入明显；镍、锌资金流出明显。郑醇、PVC、锡、焦炭、PP 等品种前 5 日资金净流入较多；玉米淀粉、菜粕、豆粕、鸡蛋、豆油品种前 5 日资金净流出较多。（详见文后图表。）

**图一：当日资金流向概览**

**图二：当日资金流入前五品种**


地址：北京市东城区东直门南大街3号国华投资大厦8层  
 国都期货有限公司  
 网址：www.guodu.cc



图三：5日资金流入前十品种



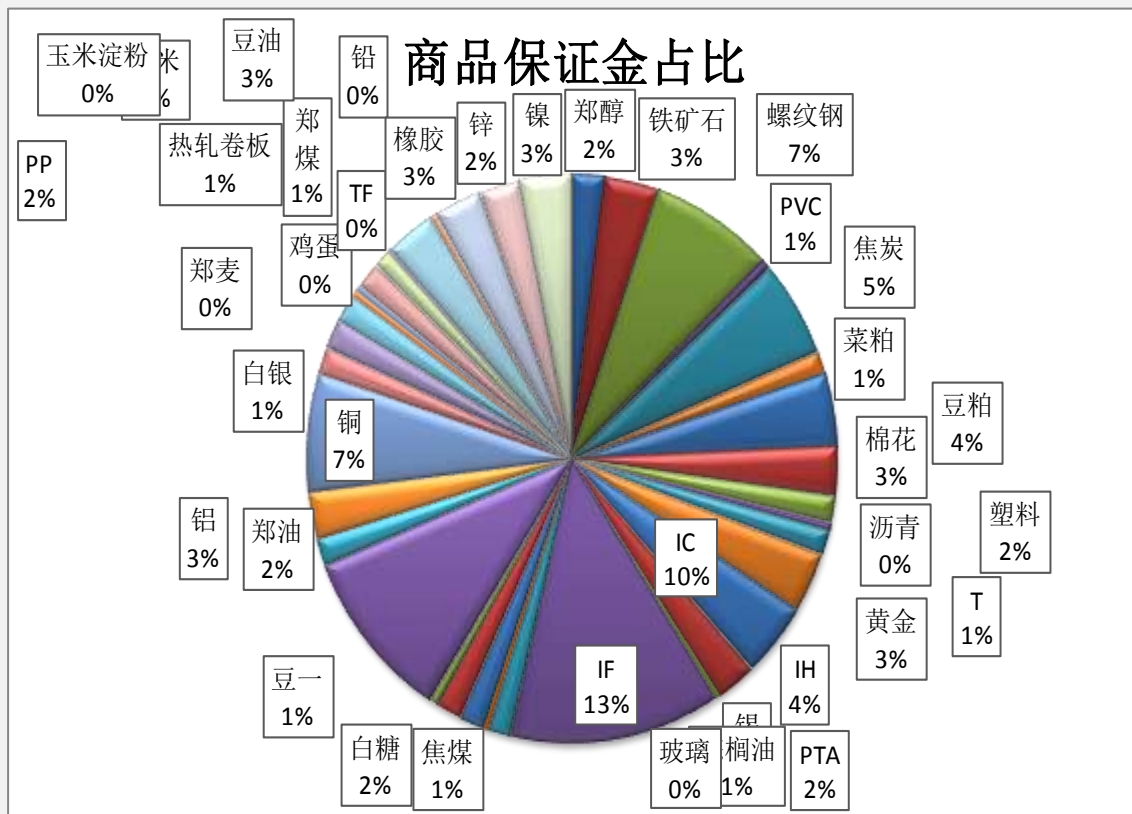
图四：当日资金流出前五品种



图五：5日资金流出前十品种



图六：各品种保证金占比



表一：各品种资金流向一览。

品种	前5日保证金(：亿元)	昨日保证金(：亿元)	今日保证金(：亿元)	前5日增幅	当日增幅
郑醇	16.42	15.14	19.16	16.73%	26.62%
铁矿石	34.37	30.78	32.78	-4.62%	6.51%
螺纹钢	71.41	69.66	73.46	2.87%	5.46%
PVC	5.37	5.83	6.13	14.08%	5.06%
焦炭	48.26	51.31	53.49	10.85%	4.25%
菜粕	16.36	12.68	13.13	-19.75%	3.50%
豆粕	49.35	39.22	40.34	-18.25%	2.87%
棉花	25.86	26.30	27.00	4.41%	2.67%
塑料	13.52	14.57	14.84	9.77%	1.84%
沥青	5.04	4.35	4.42	-12.36%	1.55%
T	13.03	13.82	14.01	7.47%	1.37%
黄金	36.25	33.48	33.85	-6.63%	1.09%
IH	44.25	41.16	41.56	-6.07%	0.98%
PTA	22.85	23.48	23.67	3.59%	0.84%
锡	2.58	2.86	2.88	11.82%	0.83%
IF	122.73	125.19	125.74	2.45%	0.44%
棕榈油	14.10	12.98	13.03	-7.63%	0.33%
玻璃	3.44	3.52	3.53	2.55%	0.31%
焦煤	13.49	14.44	14.42	6.90%	-0.15%
白糖	16.71	15.72	15.68	-6.21%	-0.29%
豆一	5.69	5.20	5.17	-9.17%	-0.57%
IC	92.46	97.93	97.24	5.16%	-0.70%
郑油	17.05	15.58	15.47	-9.30%	-0.72%
铝	26.12	26.52	26.28	0.63%	-0.89%
铜	62.00	66.40	65.64	5.87%	-1.14%
白银	16.08	14.78	14.60	-9.24%	-1.23%
郑麦	0.11	0.11	0.10	-9.35%	-1.29%
PP	14.89	16.62	16.39	10.07%	-1.34%
玉米	17.16	15.80	15.54	-9.43%	-1.61%
鸡蛋	5.18	4.41	4.34	-16.26%	-1.65%
玉米淀粉	4.62	3.53	3.46	-25.18%	-2.17%
热轧卷板	12.99	14.37	14.04	8.04%	-2.27%
郑煤	10.12	10.62	10.38	2.60%	-2.28%
TF	1.81	1.76	1.71	-5.72%	-2.74%
豆油	35.15	30.32	29.46	-16.17%	-2.84%
铅	4.52	4.83	4.64	2.82%	-3.85%
橡胶	27.91	28.95	27.78	-0.44%	-4.02%
锌	26.35	25.12	24.10	-8.56%	-4.06%
镍	31.46	32.79	31.03	-1.38%	-5.37%
合计	987.09	972.10	980.49	-0.67%	0.86%

## 免责声明：

如果您对本报告有任何意见或建议，请致信于国都信箱(tzzx@guodu.cc)，欢迎您及时告诉我们您对本刊的任何想法！

本刊所有信息均建立在可靠的资料来源基础上。我们力求能为您提供精确的数据，客观的分析和全面的观点。但我们必须声明，对所有信息可能导致的任何损失概不负责。

本报告并不提供量身定制的投资建议。报告的撰写并未虑及读者的具体财务状况及目标。国都期货研究团队建议投资者应独立评估特定的投资和战略，并鼓励投资者征求专业财务顾问的意见。具体的投资或战略是否恰当取决于投资者自身的状况和目标。

版权声明：(c) 本报告版权为国都期货有限公司所有。本刊所含文字、数据和图表未经国都期货有限公司书面许可，任何人不得以电子、机械、影印、录音或其他任何形式复制、传播或存储于任何检索系统。未经许可，复制本刊任何内容皆属违反版权法行为，可能将受到法律起诉，并承担与之相关的所有损失赔偿和法律费用。涉及版权的所有问题请垂询：010-84183008/3009。