

郑醇、塑料资金流入明显

投资咨询部

电话：010-84183086

010-84183029

邮箱：chenxu@guodu.cc

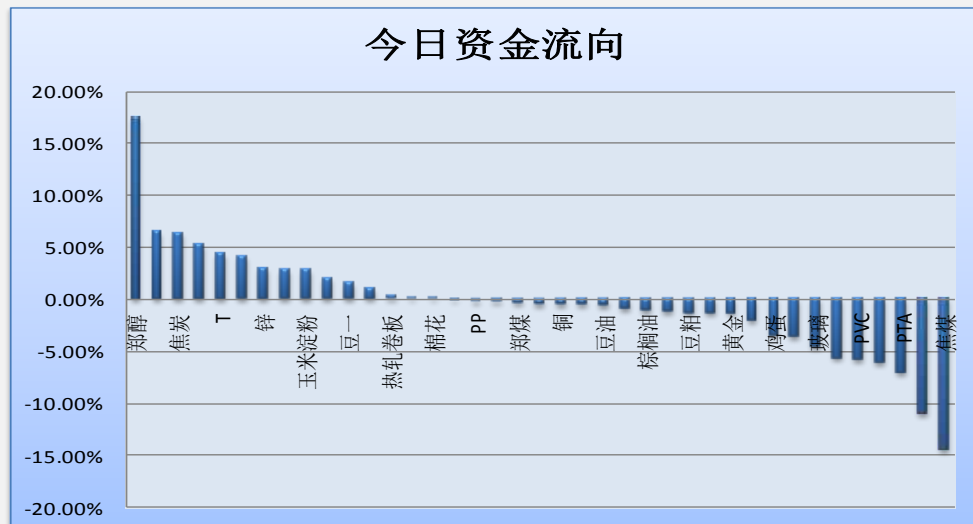
今天市场整体资金流出 0.47%或 4.66 亿至 984.78 亿。郑醇、塑料资金流入

明显；焦煤、沥青资金流出明显。镍、铁矿石、塑料、郑醇、玉米淀粉等品种前 5

日资金净流入较多；沥青、PTA、玻璃、PP、铜品种前 5 日资金净流出较多。（详

见文后图表。）

图一：当日资金流向概览



地址：北京市东城区东直门南

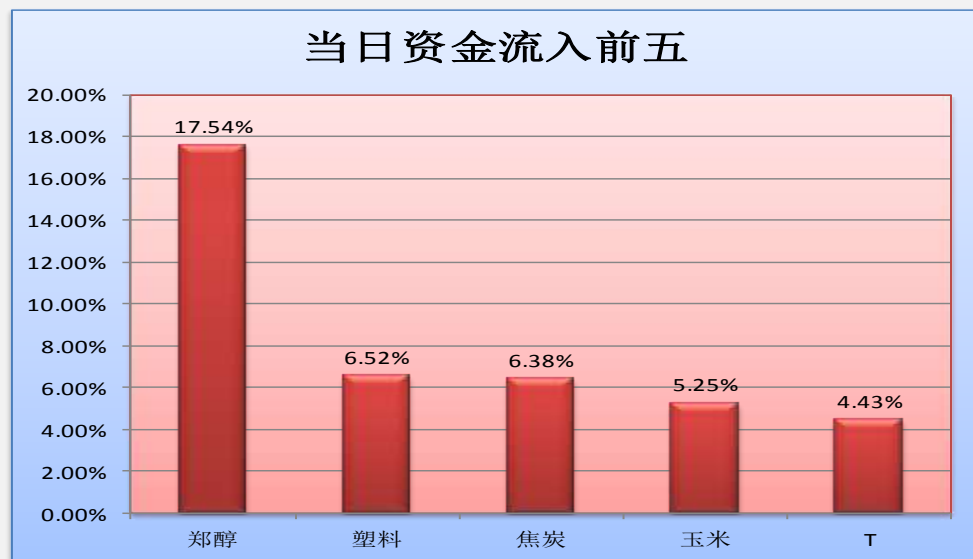
大街 3 号国华投资大厦 8 层

国都期货有限公司

网址：www.guodu.cc



图二：当日资金流入前五品种



图三：5日资金流入前十品种



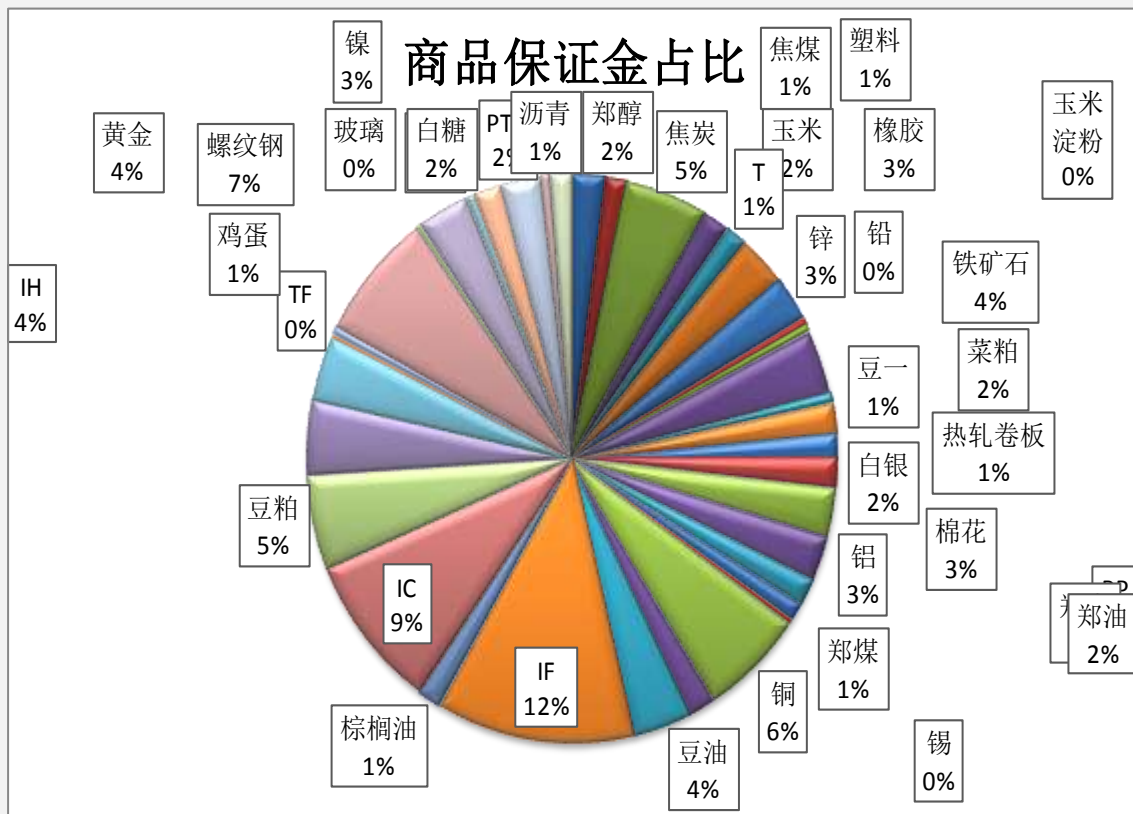
图四：当日资金流出前五品种



图五：5日资金流出前十品种



图六：各品种保证金占比



表一：各品种资金流向一览。

| 品种 | 前5日保证金(:亿元) | 昨日保证金(:亿元) | 今日保证金(:亿元) | 前5日增幅 | 当日增幅 |
|------|-------------|------------|------------|---------|---------|
| 郑醇 | 16.57 | 16.43 | 19.31 | 16.55% | 17.54% |
| 塑料 | 10.79 | 12.13 | 12.92 | 19.80% | 6.52% |
| 焦炭 | 47.41 | 46.58 | 49.55 | 4.53% | 6.38% |
| 玉米 | 15.21 | 15.41 | 16.22 | 6.66% | 5.25% |
| T | 11.97 | 12.45 | 13.00 | 8.59% | 4.43% |
| 橡胶 | 28.18 | 27.87 | 28.99 | 2.89% | 4.03% |
| 锌 | 25.58 | 24.58 | 25.31 | -1.03% | 2.97% |
| 铅 | 4.35 | 4.35 | 4.47 | 2.91% | 2.82% |
| 玉米淀粉 | 3.73 | 4.22 | 4.34 | 16.21% | 2.80% |
| 铁矿石 | 28.49 | 34.82 | 35.50 | 24.61% | 1.97% |
| 豆一 | 5.70 | 5.64 | 5.72 | 0.48% | 1.53% |
| 菜粕 | 16.64 | 16.92 | 17.10 | 2.79% | 1.08% |
| 热轧卷板 | 13.71 | 13.51 | 13.55 | -1.19% | 0.31% |
| 白银 | 16.33 | 16.27 | 16.29 | -0.26% | 0.11% |
| 棉花 | 27.28 | 27.23 | 27.24 | -0.12% | 0.06% |
| 铝 | 25.49 | 25.22 | 25.21 | -1.10% | -0.02% |
| PP | 16.62 | 15.21 | 15.18 | -8.68% | -0.17% |
| 郑麦 | 0.12 | 0.12 | 0.11 | -7.57% | -0.26% |
| 郑煤 | 10.44 | 10.09 | 10.06 | -3.65% | -0.37% |
| 锡 | 2.56 | 2.57 | 2.56 | -0.05% | -0.44% |
| 铜 | 67.10 | 61.75 | 61.43 | -8.45% | -0.52% |
| 郑油 | 17.41 | 16.92 | 16.83 | -3.36% | -0.56% |
| 豆油 | 37.20 | 35.16 | 34.94 | -6.05% | -0.62% |
| IF | 123.42 | 119.20 | 118.02 | -4.38% | -0.99% |
| 棕榈油 | 13.77 | 14.27 | 14.12 | 2.55% | -1.06% |
| IC | 90.08 | 89.42 | 88.38 | -1.88% | -1.16% |
| 豆粕 | 56.43 | 53.59 | 52.89 | -6.28% | -1.31% |
| IH | 41.05 | 42.54 | 41.96 | 2.24% | -1.35% |
| 黄金 | 35.36 | 36.96 | 36.45 | 3.11% | -1.36% |
| TF | 1.74 | 1.86 | 1.82 | 4.85% | -2.03% |
| 鸡蛋 | 4.71 | 5.24 | 5.06 | 7.53% | -3.38% |
| 螺纹钢 | 69.60 | 75.48 | 72.77 | 4.56% | -3.60% |
| 玻璃 | 3.63 | 3.44 | 3.29 | -9.47% | -4.58% |
| 镍 | 23.60 | 32.12 | 30.31 | 28.42% | -5.64% |
| PVC | 5.81 | 5.80 | 5.46 | -5.98% | -5.75% |
| 白糖 | 17.61 | 17.38 | 16.32 | -7.30% | -6.06% |
| PTA | 26.51 | 25.57 | 23.77 | -10.36% | -7.05% |
| 沥青 | 7.17 | 6.03 | 5.36 | -25.17% | -11.04% |
| 焦煤 | 12.48 | 15.11 | 12.93 | 3.56% | -14.45% |
| 合计 | 981.83 | 989.44 | 984.78 | 0.30% | -0.47% |

免责声明：

如果您对本报告有任何意见或建议，请致信于国都信箱(tzzx@guodu.cc)，欢迎您及时告诉我们您对本刊的任何想法！

本刊所有信息均建立在可靠的资料来源基础上。我们力求能为您提供精确的数据，客观的分析和全面的观点。但我们必须声明，对所有信息可能导致的任何损失概不负责。

本报告并不提供量身定制的投资建议。报告的撰写并未虑及读者的具体财务状况及目标。国都期货研究团队建议投资者应独立评估特定的投资和战略，并鼓励投资者征求专业财务顾问的意见。具体的投资或战略是否恰当取决于投资者自身的状况和目标。

版权声明：(c) 本报告版权为国都期货有限公司所有。本刊所含文字、数据和图表未经国都期货有限公司书面许可，任何人不得以电子、机械、影印、录音或其他任何形式复制、传播或存储于任何检索系统。未经许可，复制本刊任何内容皆属违反版权法行为，可能将受到法律起诉，并承担与之相关的所有损失赔偿和法律费用。涉及版权的所有问题请垂询：010-84183008/3009。