

玉米淀粉、镍资金流入明显

投资咨询部

电话：010-84183086

010-84183029

邮箱：chenxu@guodu.cc

今天市场整体资金流入 0.71% 或 7.03 亿至 995.31 亿。玉米淀粉、镍资金流

入明显；玻璃、锌资金流出明显。铁矿石、玉米淀粉、IH、IC、豆一等品种前 5

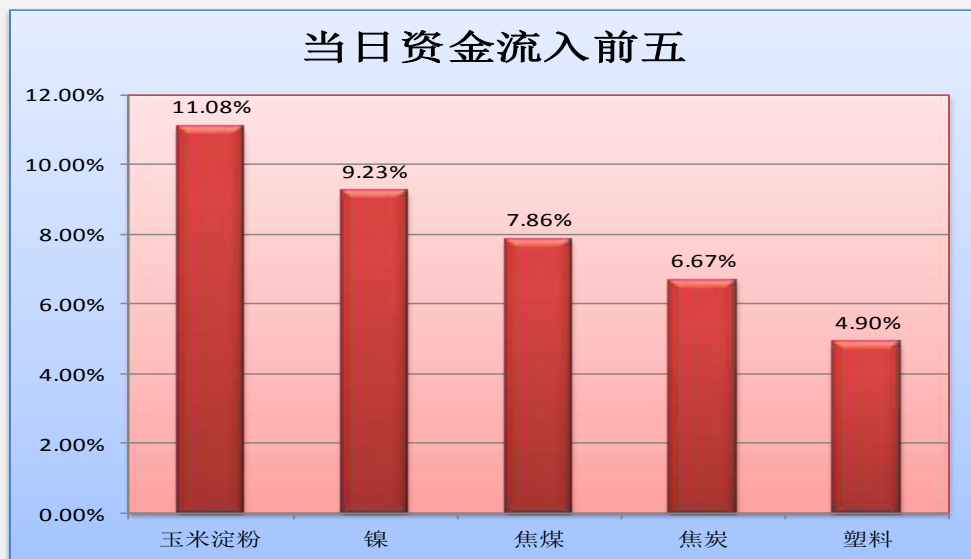
日资金净流入较多；沥青、郑煤、玻璃、豆粕、郑麦品种前 5 日资金净流出较多。

(详见文后图表。)

图一：当日资金流向概览



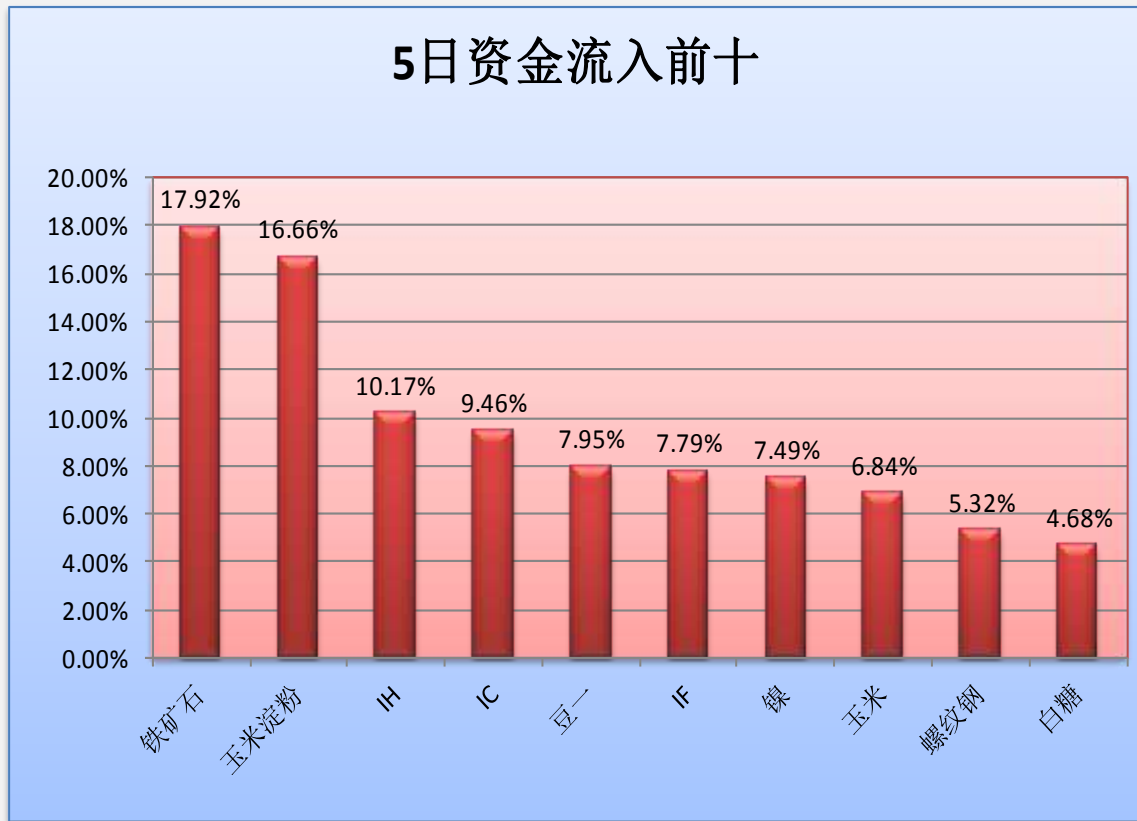
图二：当日资金流入前五品种



地址：北京市东城区东直门南大街3号国华投资大厦8层
国都期货有限公司
网址：www.guodu.cc



图三：5日资金流入前十品种



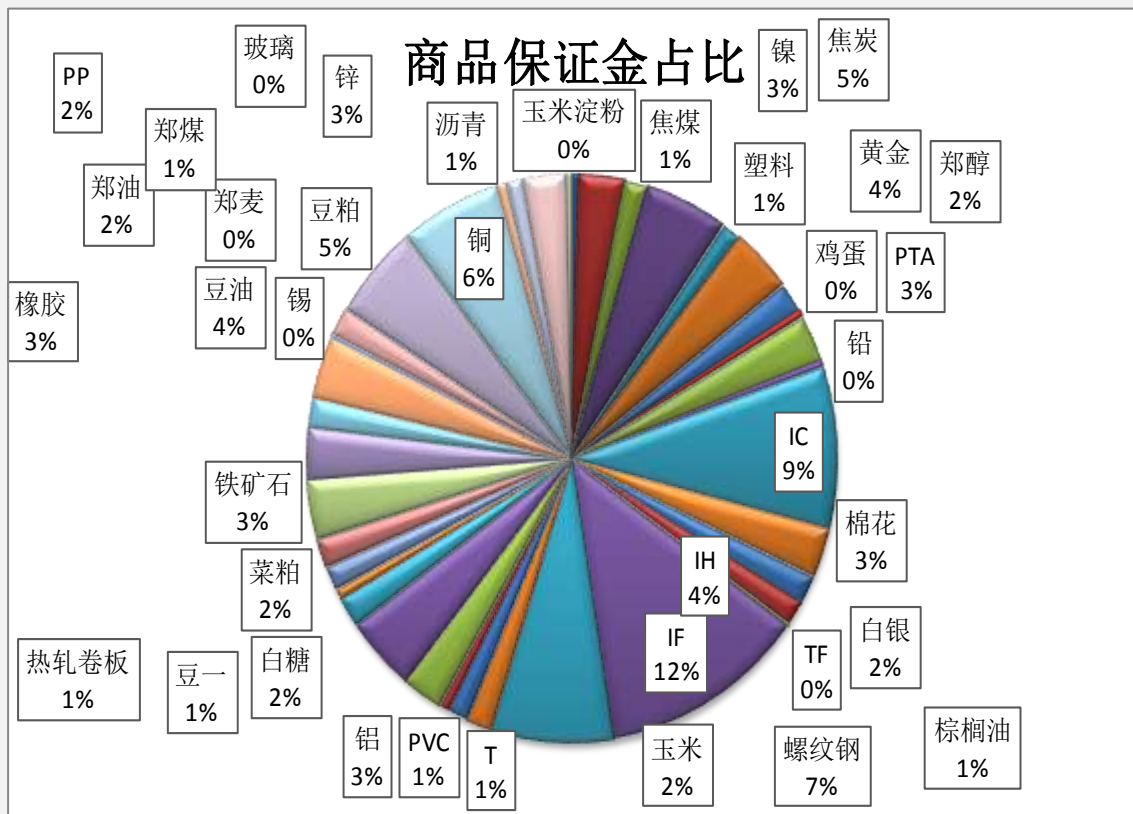
图四：当日资金流出前五品种



图五：5日资金流出前十品种



图六：各品种保证金占比



表一：各品种资金流向一览。

| 品种 | 前5日保证金(：亿元) | 昨日保证金(：亿元) | 今日保证金(：亿元) | 前5日增幅 | 当日增幅 |
|------|-------------|------------|------------|---------|--------|
| 玉米淀粉 | 3.57 | 3.75 | 4.16 | 16.66% | 11.08% |
| 镍 | 25.32 | 24.92 | 27.22 | 7.49% | 9.23% |
| 焦煤 | 14.20 | 13.54 | 14.61 | 2.82% | 7.86% |
| 焦炭 | 50.62 | 47.13 | 50.28 | -0.68% | 6.67% |
| 塑料 | 11.42 | 10.96 | 11.50 | 0.74% | 4.90% |
| 黄金 | 35.51 | 35.86 | 37.06 | 4.38% | 3.36% |
| 郑醇 | 17.21 | 16.73 | 17.28 | 0.39% | 3.29% |
| 鸡蛋 | 4.99 | 4.43 | 4.57 | -8.44% | 3.19% |
| PTA | 25.81 | 25.34 | 26.12 | 1.20% | 3.07% |
| 铅 | 4.58 | 4.09 | 4.22 | -8.01% | 3.04% |
| IC | 83.16 | 88.84 | 91.03 | 9.46% | 2.46% |
| 棉花 | 27.58 | 27.24 | 27.91 | 1.18% | 2.46% |
| 白银 | 16.06 | 16.39 | 16.78 | 4.54% | 2.41% |
| 棕榈油 | 14.81 | 13.76 | 14.04 | -5.15% | 2.10% |
| TF | 1.78 | 1.81 | 1.84 | 3.25% | 1.99% |
| IF | 115.11 | 122.90 | 124.07 | 7.79% | 0.95% |
| 螺纹钢 | 70.01 | 73.16 | 73.74 | 5.32% | 0.79% |
| 玉米 | 14.46 | 15.34 | 15.45 | 6.84% | 0.71% |
| T | 12.20 | 12.29 | 12.33 | 1.06% | 0.37% |
| PVC | 5.83 | 5.76 | 5.77 | -0.99% | 0.30% |
| 铝 | 24.81 | 24.99 | 24.92 | 0.48% | -0.27% |
| IH | 38.93 | 43.05 | 42.89 | 10.17% | -0.35% |
| 白糖 | 16.58 | 17.42 | 17.35 | 4.68% | -0.39% |
| 豆一 | 5.42 | 5.88 | 5.85 | 7.95% | -0.51% |
| 热轧卷板 | 13.73 | 13.45 | 13.34 | -2.83% | -0.81% |
| 菜粕 | 16.63 | 16.57 | 16.43 | -1.20% | -0.81% |
| 铁矿石 | 29.01 | 34.51 | 34.21 | 17.92% | -0.87% |
| 橡胶 | 28.73 | 29.27 | 29.00 | 0.97% | -0.90% |
| 郑油 | 18.11 | 17.05 | 16.81 | -7.19% | -1.42% |
| 豆油 | 38.09 | 35.51 | 34.97 | -8.18% | -1.52% |
| 锡 | 2.56 | 2.60 | 2.55 | -0.40% | -1.72% |
| PP | 17.18 | 16.10 | 15.82 | -7.88% | -1.73% |
| 郑麦 | 0.13 | 0.12 | 0.12 | -8.91% | -2.20% |
| 豆粕 | 59.78 | 55.94 | 54.22 | -9.30% | -3.08% |
| 铜 | 66.89 | 63.95 | 61.62 | -7.89% | -3.65% |
| 沥青 | 7.93 | 6.64 | 6.40 | -19.36% | -3.70% |
| 郑煤 | 11.21 | 10.26 | 9.82 | -12.36% | -4.29% |
| 锌 | 25.81 | 27.17 | 25.63 | -0.70% | -5.68% |
| 玻璃 | 3.79 | 3.55 | 3.34 | -11.98% | -5.98% |
| 合计 | 979.58 | 988.28 | 995.31 | 1.61% | 0.71% |

免责声明：

如果您对本报告有任何意见或建议，请致信于国都信箱(tzzx@guodu.cc)，欢迎您及时告诉我们您对本刊的任何想法！

本刊所有信息均建立在可靠的资料来源基础上。我们力求能为您提供精确的数据，客观的分析和全面的观点。但我们必须声明，对所有信息可能导致的任何损失概不负责。

本报告并不提供量身定制的投资建议。报告的撰写并未虑及读者的具体财务状况及目标。国都期货研究团队建议投资者应独立评估特定的投资和战略，并鼓励投资者征求专业财务顾问的意见。具体的投资或战略是否恰当取决于投资者自身的状况和目标。

版权声明：(c) 本报告版权为国都期货有限公司所有。本刊所含文字、数据和图表未经国都期货有限公司书面许可，任何人不得以电子、机械、影印、录音或其他任何形式复制、传播或存储于任何检索系统。未经许可，复制本刊任何内容皆属违反版权法行为，可能将受到法律起诉，并承担与之相关的所有损失赔偿和法律费用。涉及版权的所有问题请垂询：010-84183008/3009。