

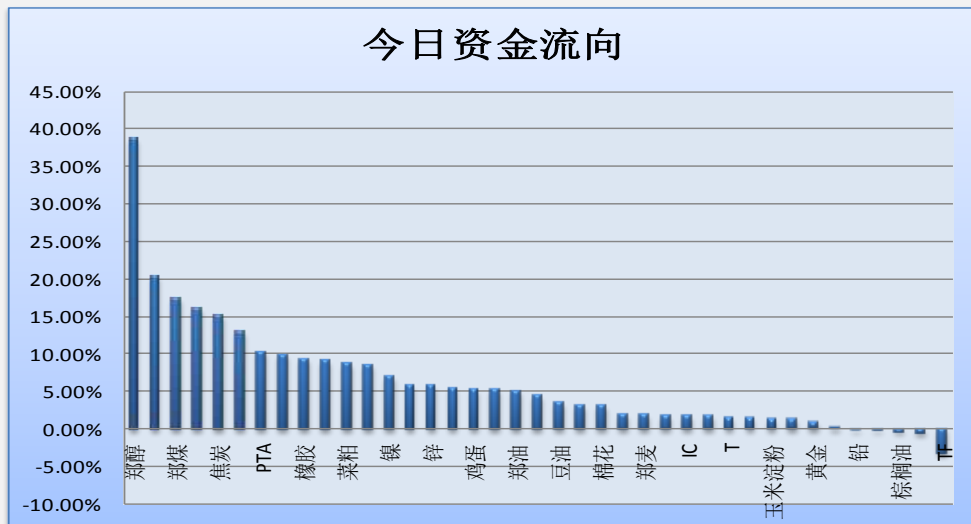
郑醇、PVC 资金流入明显

今天市场整体资金流入 4.65%或 42.28 亿至 951.14 亿。郑醇、PVC 资金流入

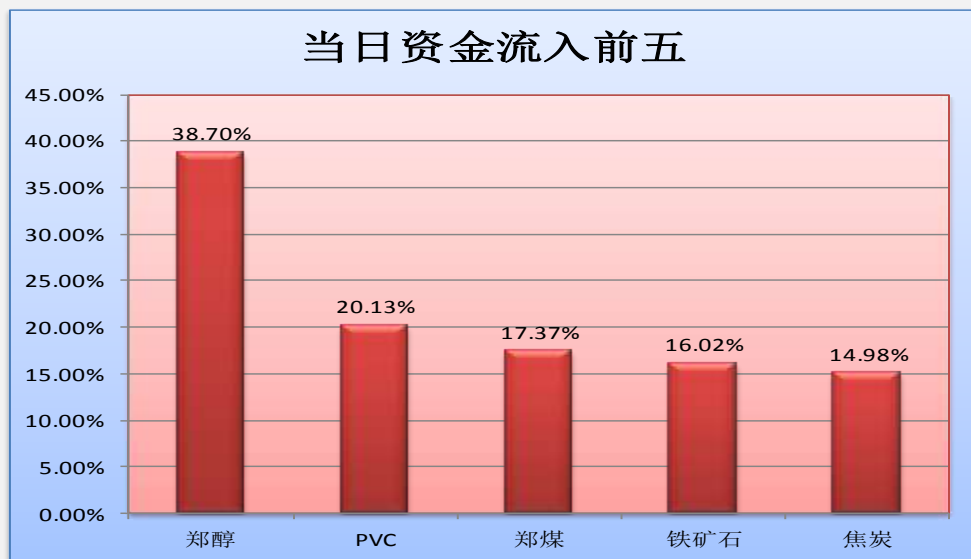
明显；TF、IH 资金流出明显。郑醇、焦炭、PP、豆一、豆粕等品种前 5 日资金净流入较多；螺纹钢、铅、铜、热卷板、玉米淀粉石品种前 5 日资金净流出较多。（详

见文后图表。）

图一：当日资金流向概览



图二：当日资金流入前五品种



投资咨询部

电话：010-84183086

010-84183029

邮箱：chenxu@guodu.cc

地址：北京市东城区东直门南

大街3号国华投资大厦8层

国都期货有限公司

网址：www.guodu.cc



图三：5日资金流入前十品种



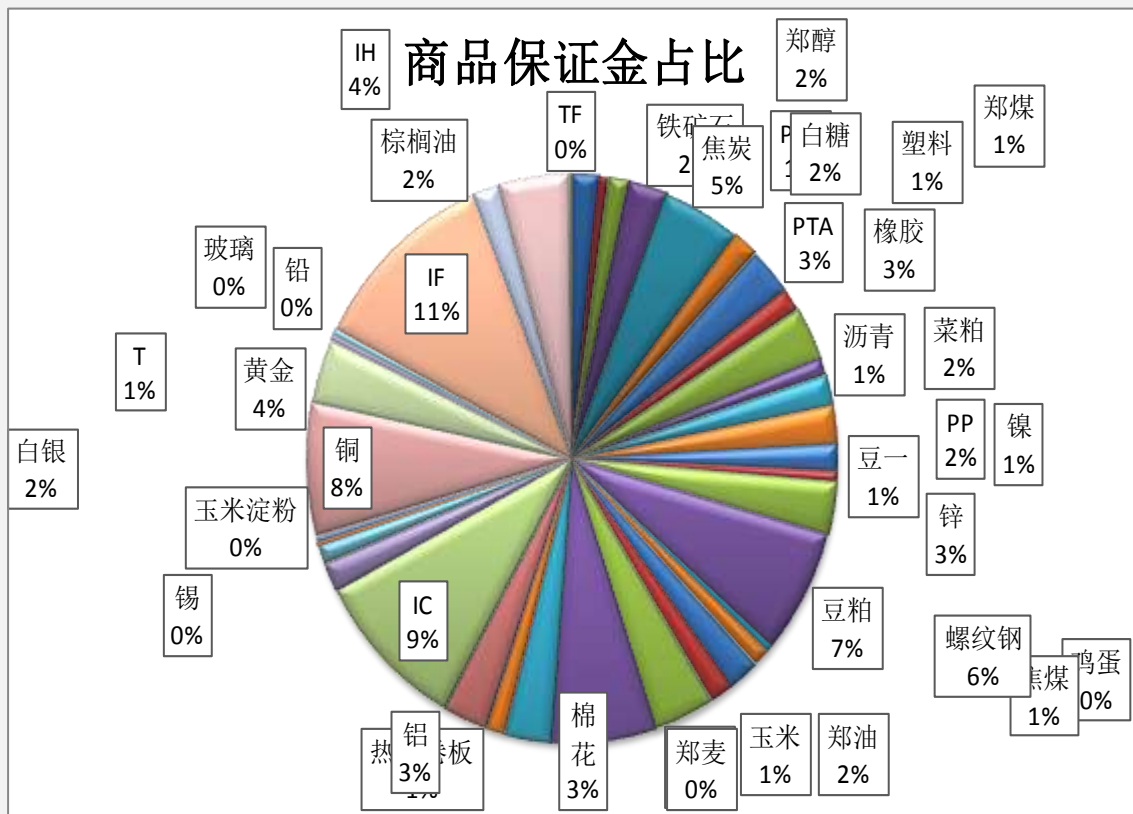
图四：当日资金流出前五品种



图五：5日资金流出前十品种



图六：各品种保证金占比



表一：各品种资金流向一览。

品种	前5日保证金(：亿元)	昨日保证金(：亿元)	今日保证金(：亿元)	前5日增幅	当日增幅
郑醇	12.70	10.91	15.14	19.14%	38.70%
PVC	5.27	4.38	5.26	-0.10%	20.13%
郑煤	10.68	10.14	11.90	11.39%	17.37%
铁矿石	21.19	19.78	22.95	8.30%	16.02%
焦炭	38.34	39.69	45.64	19.05%	14.98%
白糖	13.77	13.12	14.80	7.48%	12.82%
PTA	26.05	23.43	25.83	-0.84%	10.24%
塑料	12.68	11.53	12.66	-0.12%	9.78%
橡胶	28.96	27.03	29.50	1.86%	9.14%
沥青	8.63	8.57	9.34	8.29%	9.01%
菜粕	15.24	15.21	16.52	8.38%	8.63%
PP	17.79	18.91	20.51	15.28%	8.46%
镍	13.20	13.22	14.13	7.03%	6.86%
豆一	5.05	5.49	5.80	14.89%	5.67%
锌	26.64	27.04	28.57	7.27%	5.65%
豆粕	59.57	64.58	68.00	14.15%	5.28%
鸡蛋	3.91	3.87	4.07	4.25%	5.21%
焦煤	8.51	9.03	9.50	11.68%	5.19%
郑油	18.13	17.57	18.45	1.77%	5.00%
玉米	12.81	12.82	13.38	4.48%	4.35%
豆油	35.19	34.05	35.21	0.05%	3.42%
螺纹钢	69.27	58.45	60.24	-13.03%	3.07%
棉花	27.57	26.27	27.07	-1.82%	3.05%
热轧卷板	11.67	10.40	10.61	-9.13%	1.93%
郑麦	0.14	0.13	0.14	-0.39%	1.92%
铝	25.20	25.69	26.14	3.71%	1.72%
IC	88.34	87.82	89.32	1.10%	1.70%
白银	16.96	15.75	16.02	-5.55%	1.70%
T	10.49	10.14	10.29	-1.97%	1.45%
锡	2.35	2.22	2.25	-4.20%	1.36%
玉米淀粉	3.11	2.88	2.91	-6.58%	1.19%
铜	79.04	70.82	71.66	-9.34%	1.18%
黄金	35.08	34.02	34.29	-2.25%	0.79%
玻璃	3.08	3.06	3.06	-0.51%	0.21%
铅	4.78	4.18	4.18	-12.68%	-0.02%
IF	109.52	108.71	108.35	-1.07%	-0.33%
棕榈油	16.73	15.95	15.86	-5.19%	-0.56%
IH	36.42	40.13	39.82	9.34%	-0.76%
TF	1.89	1.85	1.79	-5.61%	-3.36%
合计	935.94	908.86	951.14	1.62%	4.65%

免责声明：

如果您对本报告有任何意见或建议，请致信于国都信箱(tzzx@guodu.cc)，欢迎您及时告诉我们您对本刊的任何想法！

本刊所有信息均建立在可靠的资料来源基础上。我们力求能为您提供精确的数据，客观的分析和全面的观点。但我们必须声明，对所有信息可能导致的任何损失概不负责。

本报告并不提供量身定制的投资建议。报告的撰写并未虑及读者的具体财务状况及目标。国都期货研究团队建议投资者应独立评估特定的投资和战略，并鼓励投资者征求专业财务顾问的意见。具体的投资或战略是否恰当取决于投资者自身的状况和目标。

版权声明：(c) 本报告版权为国都期货有限公司所有。本刊所含文字、数据和图表未经国都期货有限公司书面许可，任何人不得以电子、机械、影印、录音或其他任何形式复制、传播或存储于任何检索系统。未经许可，复制本刊任何内容皆属违反版权法行为，可能将受到法律起诉，并承担与之相关的所有损失赔偿和法律费用。涉及版权的所有问题请垂询：010-84183008/3009。