

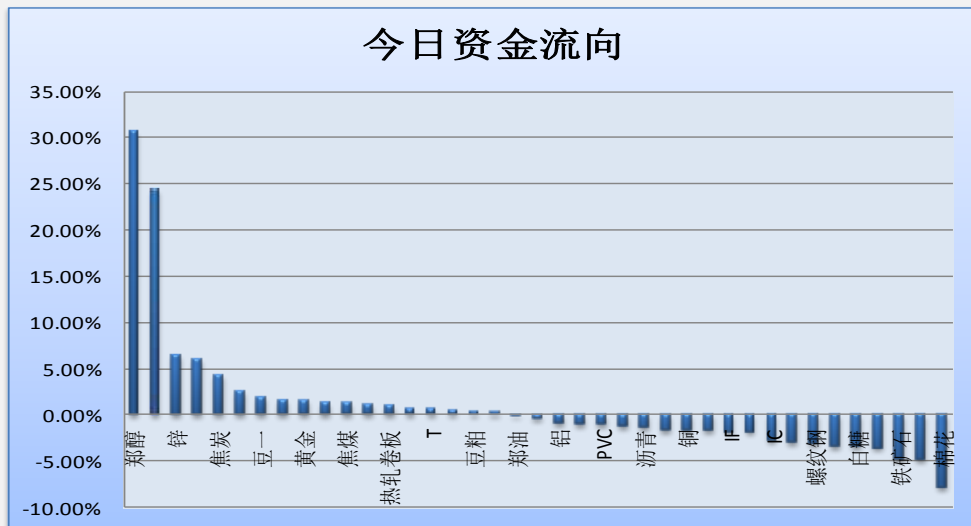
郑醇、玻璃资金流入明显

今天市场整体资金流出 0.66% 或 6.97 亿至 1050.58 亿。郑醇、玻璃资金流入

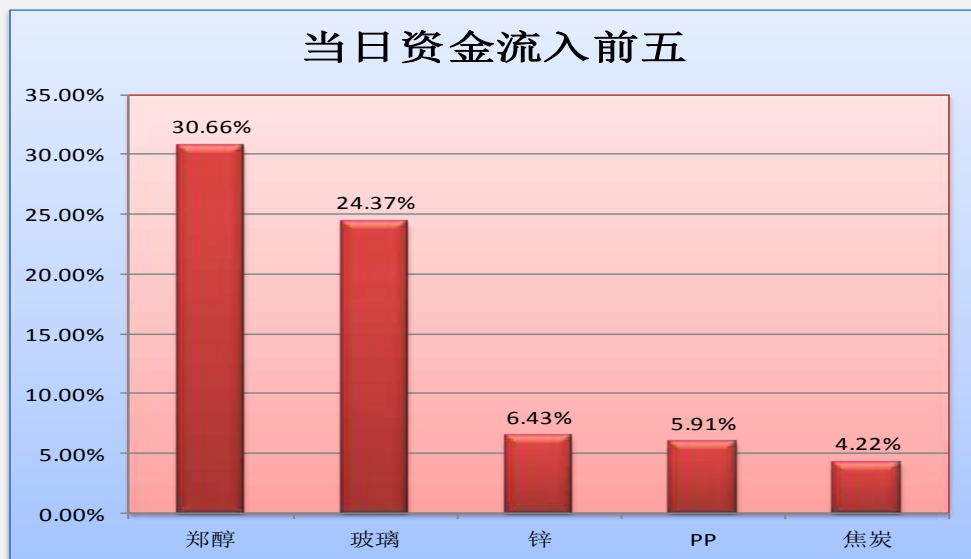
明显；棉花、棕榈油资金流出明显。玻璃、郑醇、玉米、PTA、豆一等品种前 5 日资金净流入较多；郑煤、镍、棕榈油、铁矿石、白糖品种前 5 日资金净流出较多。

(详见文后图表。)

图一：当日资金流向概览



图二：当日资金流入前五品种



投资咨询部

电话：010-84183086

010-84183029

邮箱：chenxu@guodu.cc

地址：北京市东城区东直门南

大街3号国华投资大厦8层

国都期货有限公司

网址：www.guodu.cc



图三：5日资金流入前十品种



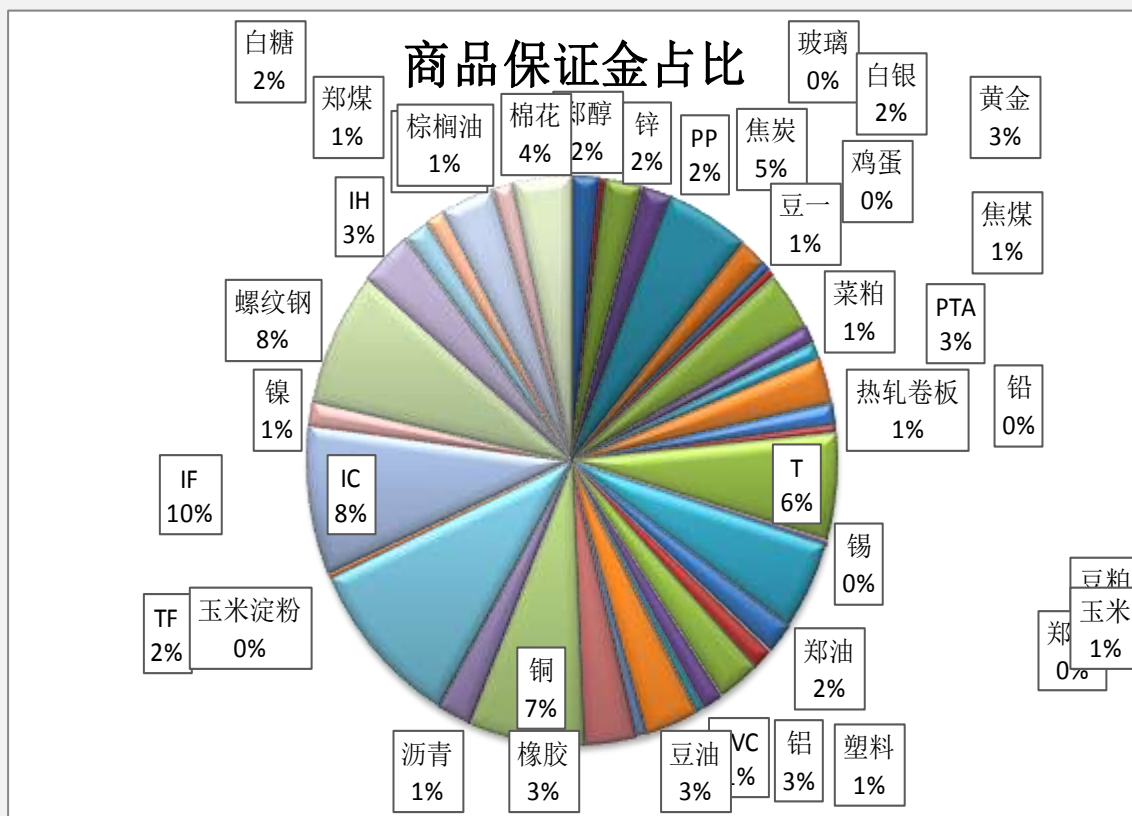
图四：当日资金流出前五品种



图五：5日资金流出前十品种



图六：各品种保证金占比



表一：各品种资金流向一览。

品种	前5日保证金(:亿元)	昨日保证金(:亿元)	今日保证金(:亿元)	前5日增幅	当日增幅
郑醇	14.38	12.97	16.95	17.82%	30.66%
玻璃	3.27	3.50	4.35	33.13%	24.37%
锌	21.72	21.71	23.11	6.39%	6.43%
PP	18.90	18.08	19.15	1.33%	5.91%
焦炭	54.03	50.98	53.13	-1.68%	4.22%
白银	16.06	17.09	17.53	9.16%	2.56%
豆一	5.53	5.98	6.09	9.96%	1.83%
鸡蛋	4.06	4.31	4.38	7.99%	1.59%
黄金	35.75	35.36	35.89	0.38%	1.49%
菜粕	10.95	10.64	10.78	-1.56%	1.27%
焦煤	10.98	10.26	10.39	-5.37%	1.23%
PTA	24.35	27.00	27.28	12.02%	1.03%
热轧卷板	12.36	12.63	12.75	3.14%	0.99%
铅	4.64	4.75	4.77	2.98%	0.61%
T	61.18	62.80	63.18	3.26%	0.60%
锡	2.65	2.80	2.81	6.24%	0.50%
豆粕	55.19	53.07	53.25	-3.52%	0.34%
郑麦	0.23	0.24	0.24	4.11%	0.29%
郑油	19.24	18.63	18.59	-3.39%	-0.23%
塑料	14.64	13.82	13.76	-6.04%	-0.44%
铝	25.43	27.31	27.03	6.29%	-1.00%
玉米	11.36	13.28	13.14	15.73%	-1.03%
PVC	4.95	5.47	5.41	9.24%	-1.08%
豆油	34.70	34.51	34.08	-1.79%	-1.24%
沥青	7.42	7.60	7.49	0.83%	-1.48%
橡胶	33.22	33.19	32.64	-1.74%	-1.66%
铜	71.23	74.48	73.19	2.74%	-1.74%
TF	21.38	22.33	21.93	2.60%	-1.78%
IF	101.65	105.59	103.59	1.91%	-1.89%
玉米淀粉	3.04	3.41	3.34	9.87%	-1.92%
IC	87.78	90.66	88.16	0.43%	-2.76%
镍	17.65	15.20	14.76	-16.36%	-2.92%
螺纹钢	81.92	83.30	80.63	-1.57%	-3.20%
IH	34.38	35.10	33.91	-1.38%	-3.39%
白糖	17.57	16.55	15.99	-8.99%	-3.43%
郑煤	15.23	12.94	12.46	-18.19%	-3.69%
铁矿石	38.12	35.52	33.80	-11.34%	-4.84%
棕榈油	15.13	14.05	13.36	-11.67%	-4.85%
棉花	39.93	40.47	37.31	-6.56%	-7.80%
合计	1052.20	1057.55	1050.58	-0.15%	-0.66%

免责声明：

如果您对本报告有任何意见或建议，请致信于国都信箱(tzzx@guodu.cc)，欢迎您及时告诉我们您对本刊的任何想法！

本刊所有信息均建立在可靠的资料来源基础上。我们力求能为您提供精确的数据，客观的分析和全面的观点。但我们必须声明，对所有信息可能导致的任何损失概不负责。

本报告并不提供量身定制的投资建议。报告的撰写并未虑及读者的具体财务状况及目标。国都期货研究团队建议投资者应独立评估特定的投资和战略，并鼓励投资者征求专业财务顾问的意见。具体的投资或战略是否恰当取决于投资者自身的状况和目标。

版权声明：(c) 本报告版权为国都期货有限公司所有。本刊所含文字、数据和图表未经国都期货有限公司书面许可，任何人不得以电子、机械、影印、录音或其他任何形式复制、传播或存储于任何检索系统。未经许可，复制本刊任何内容皆属违反版权法行为，可能将受到法律起诉，并承担与之相关的所有损失赔偿和法律费用。涉及版权的所有问题请垂询：010-84183008/3009。