

## 菜粕、白银资金流入明显

投资咨询部

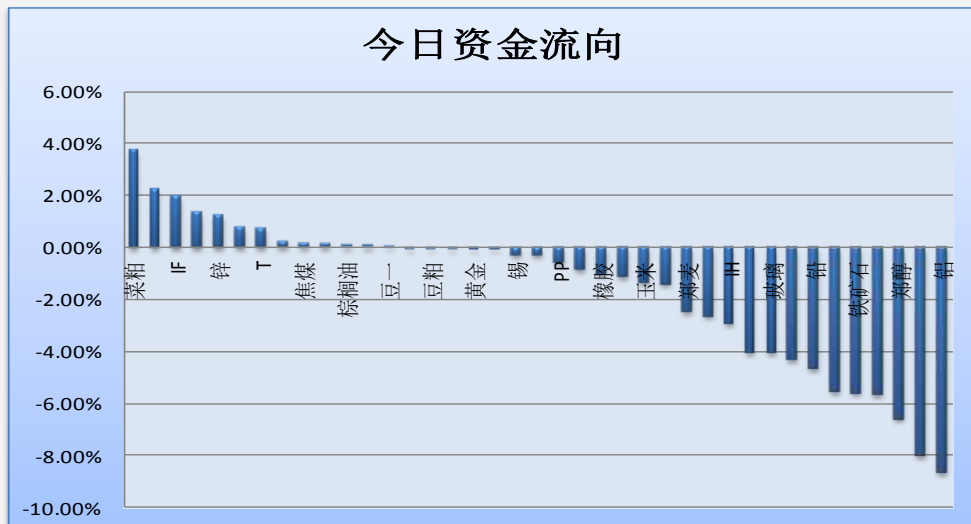
电话：010-84183086

010-84183029

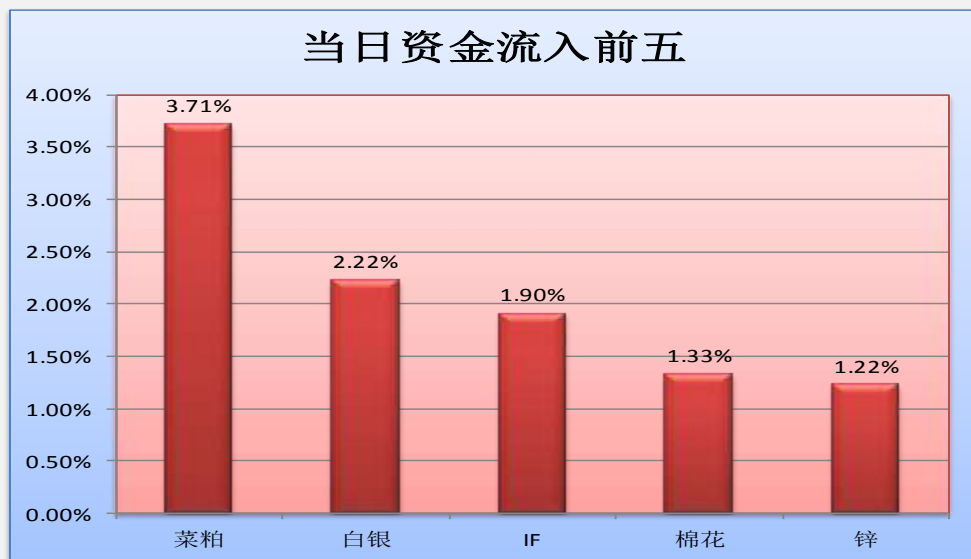
邮箱：chenxu@guodu.cc

今天市场整体资金流出 1.62%或 17.13 亿至 1037.21 亿。菜粕、白银资金流入明显；铝、螺纹钢资金流出明显。PP、热卷、菜粕、玉米、豆等品种前 5 日资金净流入较多；PTA、沥青、铁矿石、郑醇、铅品种前 5 日资金净流出较多。（详见文后图表。）

图一：当日资金流向概览



图二：当日资金流入前五品种



地址：北京市东城区东直门南大街3号国华投资大厦8层  
国都期货有限公司  
网址：www.guodu.cc



图三：5日资金流入前十品种



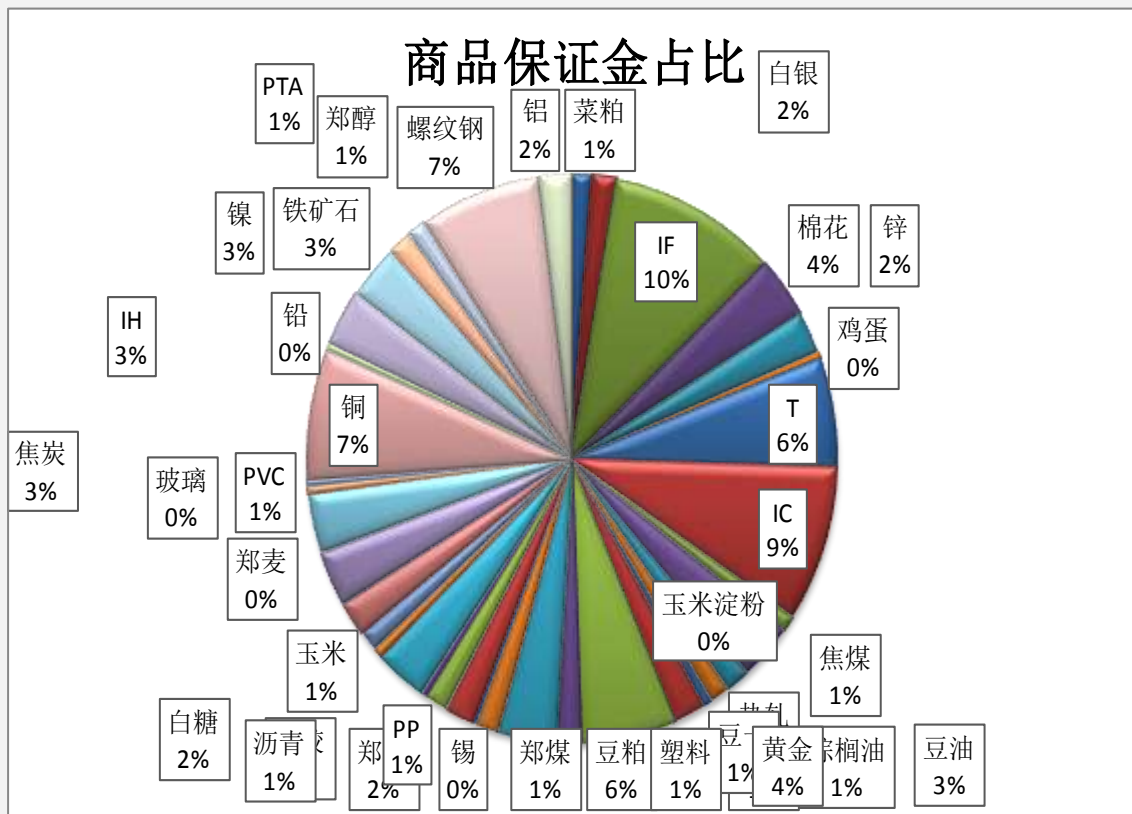
图四：当日资金流出前五品种



图五：5日资金流出前十品种



图六：各品种保证金占比



表一：各品种资金流向一览。

| 品种   | 前5日保证金(：亿元) | 昨日保证金(：亿元) | 今日保证金(：亿元) | 前5日增幅   | 当日增幅   |
|------|-------------|------------|------------|---------|--------|
| 菜粕   | 11.12       | 11.72      | 12.16      | 9.38%   | 3.71%  |
| 白银   | 15.46       | 15.60      | 15.94      | 3.10%   | 2.22%  |
| IF   | 104.44      | 104.14     | 106.12     | 1.61%   | 1.90%  |
| 棉花   | 36.36       | 36.58      | 37.07      | 1.94%   | 1.33%  |
| 锌    | 23.33       | 24.47      | 24.76      | 6.14%   | 1.22%  |
| 鸡蛋   | 4.04        | 4.21       | 4.24       | 4.98%   | 0.74%  |
| T    | 59.78       | 63.42      | 63.86      | 6.83%   | 0.68%  |
| IC   | 90.18       | 92.48      | 92.66      | 2.75%   | 0.19%  |
| 焦煤   | 9.71        | 9.68       | 9.70       | -0.16%  | 0.15%  |
| 豆油   | 33.65       | 33.15      | 33.19      | -1.38%  | 0.12%  |
| 棕榈油  | 15.34       | 15.27      | 15.29      | -0.36%  | 0.07%  |
| 热轧卷板 | 10.40       | 12.03      | 12.04      | 15.83%  | 0.06%  |
| 豆一   | 5.27        | 5.68       | 5.68       | 7.75%   | 0.04%  |
| TF   | 19.88       | 20.59      | 20.59      | 3.59%   | -0.01% |
| 豆粕   | 65.59       | 60.05      | 60.04      | -8.46%  | -0.01% |
| 郑煤   | 14.20       | 15.08      | 15.07      | 6.15%   | -0.06% |
| 黄金   | 37.55       | 36.80      | 36.77      | -2.09%  | -0.09% |
| 塑料   | 14.67       | 14.14      | 14.12      | -3.71%  | -0.09% |
| 锡    | 2.64        | 2.62       | 2.61       | -1.21%  | -0.30% |
| 郑油   | 18.64       | 18.36      | 18.31      | -1.81%  | -0.31% |
| PP   | 11.73       | 14.20      | 14.12      | 20.40%  | -0.59% |
| 玉米淀粉 | 3.11        | 3.35       | 3.32       | 6.95%   | -0.85% |
| 橡胶   | 32.78       | 33.19      | 32.85      | 0.21%   | -1.04% |
| 沥青   | 7.32        | 6.19       | 6.12       | -16.40% | -1.13% |
| 玉米   | 11.30       | 12.37      | 12.20      | 7.91%   | -1.37% |
| 白糖   | 23.16       | 21.29      | 20.98      | -9.40%  | -1.45% |
| 郑麦   | 0.20        | 0.19       | 0.18       | -9.90%  | -2.46% |
| 焦炭   | 33.11       | 33.26      | 32.38      | -2.19%  | -2.64% |
| IH   | 36.33       | 36.11      | 35.05      | -3.52%  | -2.96% |
| PVC  | 4.93        | 5.45       | 5.23       | 6.26%   | -4.04% |
| 玻璃   | 4.13        | 4.20       | 4.03       | -2.51%  | -4.05% |
| 铜    | 84.05       | 78.99      | 75.59      | -10.06% | -4.31% |
| 铅    | 5.05        | 4.67       | 4.46       | -11.81% | -4.66% |
| 镍    | 35.39       | 35.79      | 33.79      | -4.51%  | -5.57% |
| 铁矿石  | 37.93       | 34.82      | 32.86      | -13.35% | -5.62% |
| PTA  | 18.11       | 15.92      | 15.02      | -17.08% | -5.69% |
| 郑醇   | 13.58       | 12.65      | 11.82      | -13.03% | -6.58% |
| 螺纹钢  | 78.47       | 82.55      | 75.95      | -3.21%  | -8.00% |
| 铝    | 23.04       | 23.06      | 21.06      | -8.63%  | -8.70% |
| 合计   | 1055.96     | 1054.34    | 1037.21    | -1.78%  | -1.62% |

## 免责声明：

如果您对本报告有任何意见或建议，请致信于国都信箱(tzzx@guodu.cc)，欢迎您及时告诉我们您对本刊的任何想法！

本刊所有信息均建立在可靠的资料来源基础上。我们力求能为您提供精确的数据，客观的分析和全面的观点。但我们必须声明，对所有信息可能导致的任何损失概不负责。

本报告并不提供量身定制的投资建议。报告的撰写并未虑及读者的具体财务状况及目标。国都期货研究团队建议投资者应独立评估特定的投资和战略，并鼓励投资者征求专业财务顾问的意见。具体的投资或战略是否恰当取决于投资者自身的状况和目标。

版权声明：(c) 本报告版权为国都期货有限公司所有。本刊所含文字、数据和图表未经国都期货有限公司书面许可，任何人不得以电子、机械、影印、录音或其他任何形式复制、传播或存储于任何检索系统。未经许可，复制本刊任何内容皆属违反版权法行为，可能将受到法律起诉，并承担与之相关的所有损失赔偿和法律费用。涉及版权的所有问题请垂询：010-84183008/3009。