

## 沪铅、焦炭资金流入明显

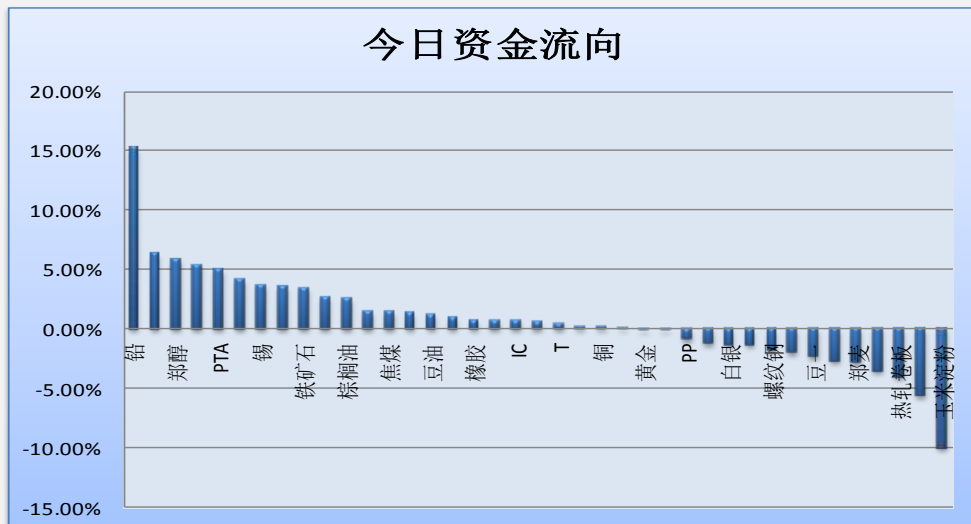
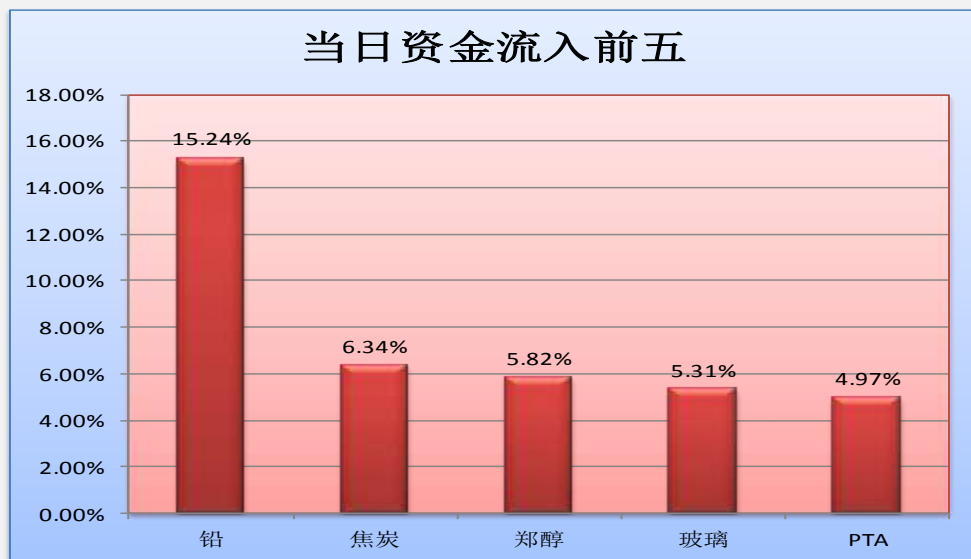
投资咨询部

电话：010-84183086

010-84183029

邮箱：chenxu@guodu.cc

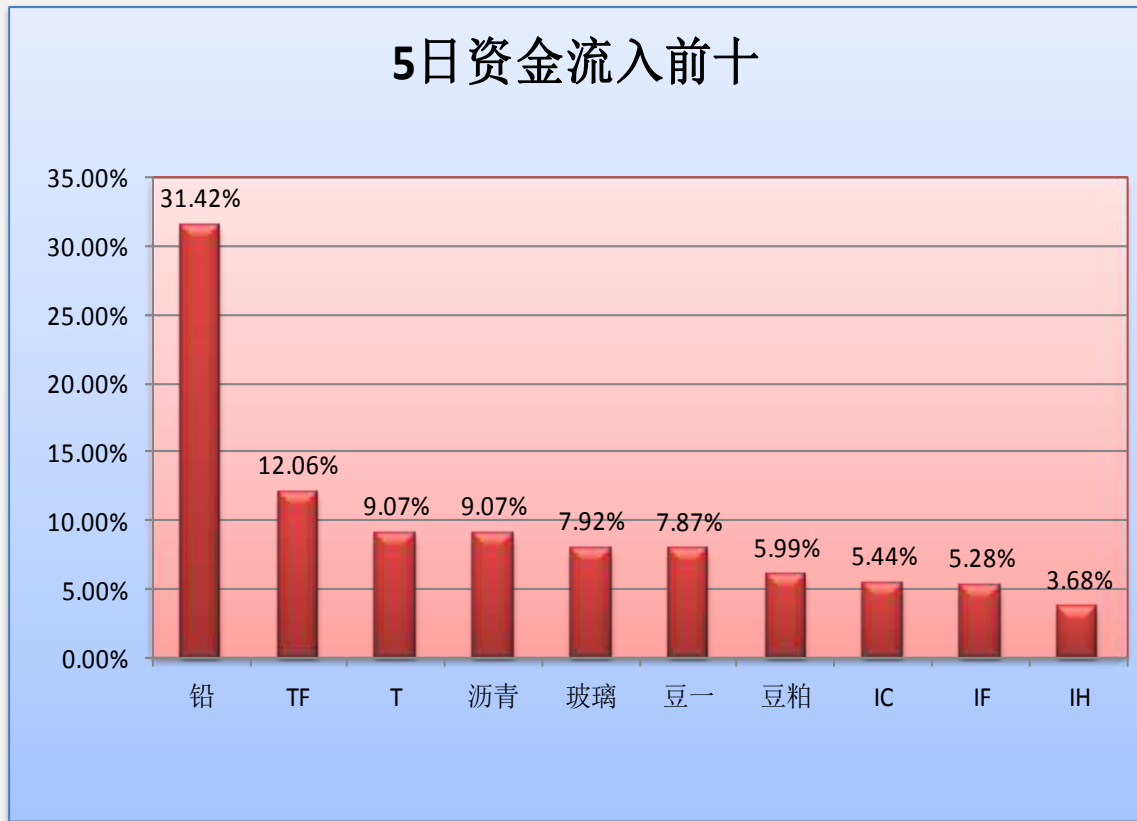
今天市场整体资金流入 0.61% 或 6.52 亿至 1068.19 亿。沪铅、焦炭资金流入明显；玉米淀粉、锌资金流出明显。铅、TF、T、沥青、玻璃等品种前 5 日资金净流入较多；焦煤、锌、棉花、热卷、郑油品种前 5 日资金净流出较多。（详见文后图表。）

**图一：当日资金流向概览**

**图二：当日资金流入前五品种**


地址：北京市东城区东直门南大街3号国华投资大厦8层  
 国都期货有限公司  
 网址：www.guodu.cc



图三：5日资金流入前十品种



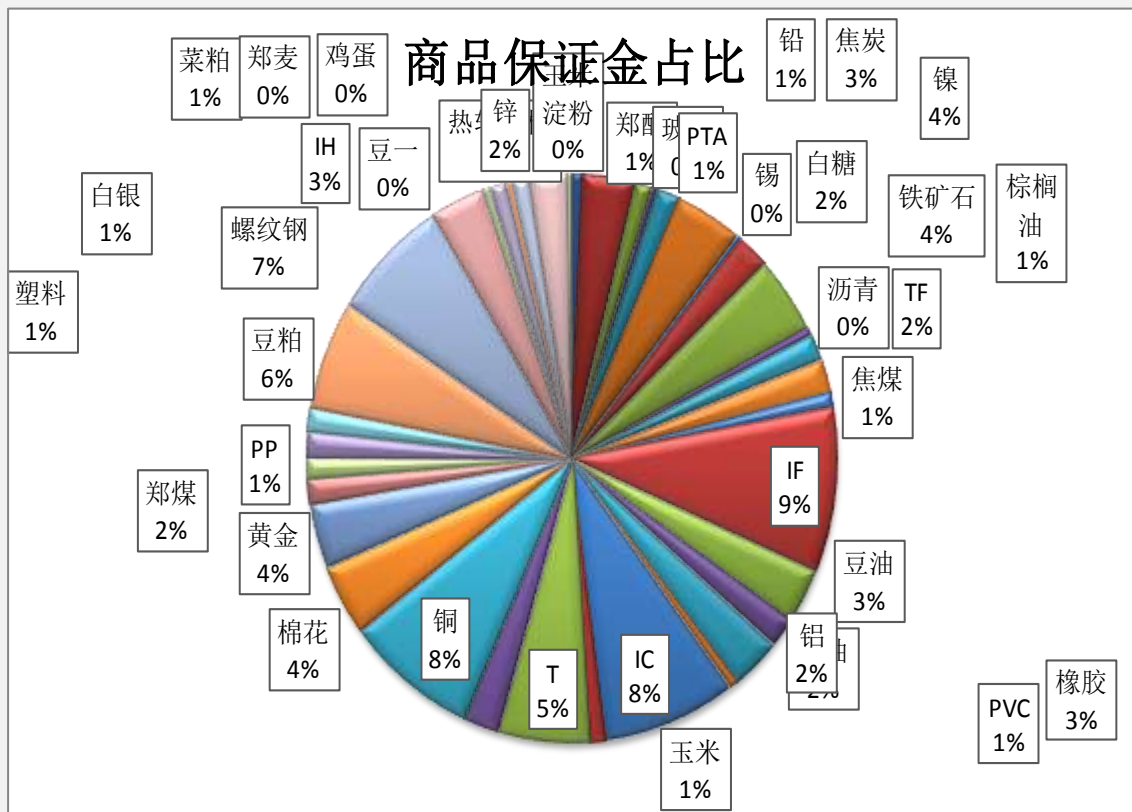
图四：当日资金流出前五品种



图五：5日资金流出前十品种



图六：各品种保证金占比



表一：各品种资金流向一览。

| 品种   | 前5日保证金(：亿元) | 昨日保证金(：亿元) | 今日保证金(：亿元) | 前5日增幅  | 当日增幅   |
|------|-------------|------------|------------|--------|--------|
| 铅    | 5.15        | 5.87       | 6.76       | 31.42% | 15.24% |
| 焦炭   | 35.33       | 31.51      | 33.50      | -5.16% | 6.34%  |
| 郑醇   | 11.29       | 10.33      | 10.93      | -3.17% | 5.82%  |
| 玻璃   | 3.64        | 3.73       | 3.93       | 7.92%  | 5.31%  |
| PTA  | 15.52       | 14.75      | 15.49      | -0.21% | 4.97%  |
| 镍    | 42.69       | 42.00      | 43.73      | 2.44%  | 4.13%  |
| 锡    | 2.54        | 2.41       | 2.50       | -1.60% | 3.62%  |
| 白糖   | 21.17       | 20.88      | 21.62      | 2.12%  | 3.55%  |
| 铁矿石  | 49.23       | 45.83      | 47.37      | -3.79% | 3.37%  |
| 沥青   | 4.80        | 5.10       | 5.24       | 9.07%  | 2.67%  |
| 棕榈油  | 15.51       | 15.45      | 15.83      | 2.09%  | 2.49%  |
| TF   | 18.89       | 20.87      | 21.17      | 12.06% | 1.47%  |
| 焦煤   | 9.77        | 8.74       | 8.87       | -9.26% | 1.45%  |
| IF   | 93.89       | 97.52      | 98.84      | 5.28%  | 1.35%  |
| 豆油   | 32.89       | 33.52      | 33.90      | 3.10%  | 1.14%  |
| 郑油   | 19.83       | 18.18      | 18.37      | -7.35% | 1.02%  |
| 橡胶   | 33.29       | 32.37      | 32.61      | -2.02% | 0.77%  |
| PVC  | 5.85        | 5.80       | 5.84       | -0.17% | 0.71%  |
| IC   | 81.56       | 85.39      | 86.00      | 5.44%  | 0.71%  |
| 玉米   | 10.84       | 11.05      | 11.11      | 2.50%  | 0.59%  |
| T    | 53.54       | 58.15      | 58.40      | 9.07%  | 0.42%  |
| 铝    | 23.29       | 22.93      | 22.98      | -1.34% | 0.24%  |
| 铜    | 85.88       | 85.59      | 85.77      | -0.12% | 0.21%  |
| 棉花   | 47.34       | 43.35      | 43.41      | -8.30% | 0.14%  |
| 黄金   | 40.54       | 39.36      | 39.34      | -2.95% | -0.04% |
| 郑煤   | 17.13       | 16.07      | 16.06      | -6.30% | -0.10% |
| PP   | 12.65       | 12.54      | 12.44      | -1.66% | -0.82% |
| 塑料   | 16.43       | 15.57      | 15.37      | -6.46% | -1.28% |
| 白银   | 15.04       | 14.83      | 14.63      | -2.70% | -1.31% |
| 豆粕   | 62.64       | 67.30      | 66.39      | 5.99%  | -1.34% |
| 螺纹钢  | 74.10       | 77.72      | 76.31      | 2.98%  | -1.81% |
| IH   | 34.49       | 36.48      | 35.76      | 3.68%  | -1.98% |
| 豆一   | 4.74        | 5.23       | 5.11       | 7.87%  | -2.33% |
| 菜粕   | 10.52       | 10.49      | 10.20      | -3.05% | -2.72% |
| 郑麦   | 0.28        | 0.27       | 0.27       | -6.36% | -2.77% |
| 鸡蛋   | 4.15        | 4.13       | 3.98       | -4.13% | -3.59% |
| 热轧卷板 | 11.88       | 11.46      | 10.99      | -7.43% | -4.08% |
| 锌    | 26.85       | 25.89      | 24.43      | -9.04% | -5.65% |
| 玉米淀粉 | 2.87        | 3.01       | 2.71       | -5.65% | -9.99% |
| 合计   | 1058.06     | 1061.67    | 1068.19    | 0.96%  | 0.61%  |

## 免责声明：

如果您对本报告有任何意见或建议，请致信于国都信箱(tzzx@guodu.cc)，欢迎您及时告诉我们您对本刊的任何想法！

本刊所有信息均建立在可靠的资料来源基础上。我们力求能为您提供精确的数据，客观的分析和全面的观点。但我们必须声明，对所有信息可能导致的任何损失概不负责。

本报告并不提供量身定制的投资建议。报告的撰写并未虑及读者的具体财务状况及目标。国都期货研究团队建议投资者应独立评估特定的投资和战略，并鼓励投资者征求专业财务顾问的意见。具体的投资或战略是否恰当取决于投资者自身的状况和目标。

版权声明：(c) 本报告版权为国都期货有限公司所有。本刊所含文字、数据和图表未经国都期货有限公司书面许可，任何人不得以电子、机械、影印、录音或其他任何形式复制、传播或存储于任何检索系统。未经许可，复制本刊任何内容皆属违反版权法行为，可能将受到法律起诉，并承担与之相关的所有损失赔偿和法律费用。涉及版权的所有问题请垂询：010-84183008/3009。