

## 锡、镍资金流入明显

投资咨询部

电话：010-84183086

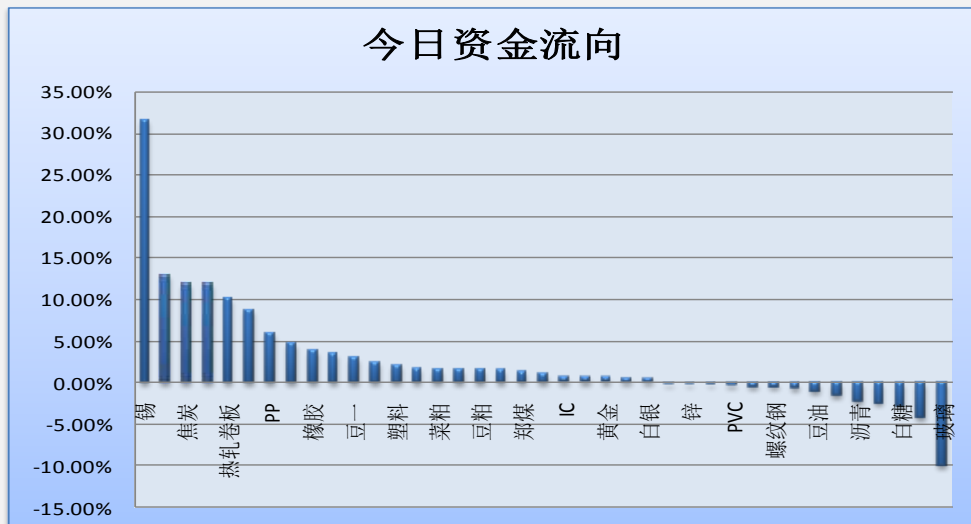
010-84183029

邮箱：chenxu@guodu.cc

今天市场整体资金流入 2.31%或 25.68 亿至 1136.08 亿。锡、镍资金流入明

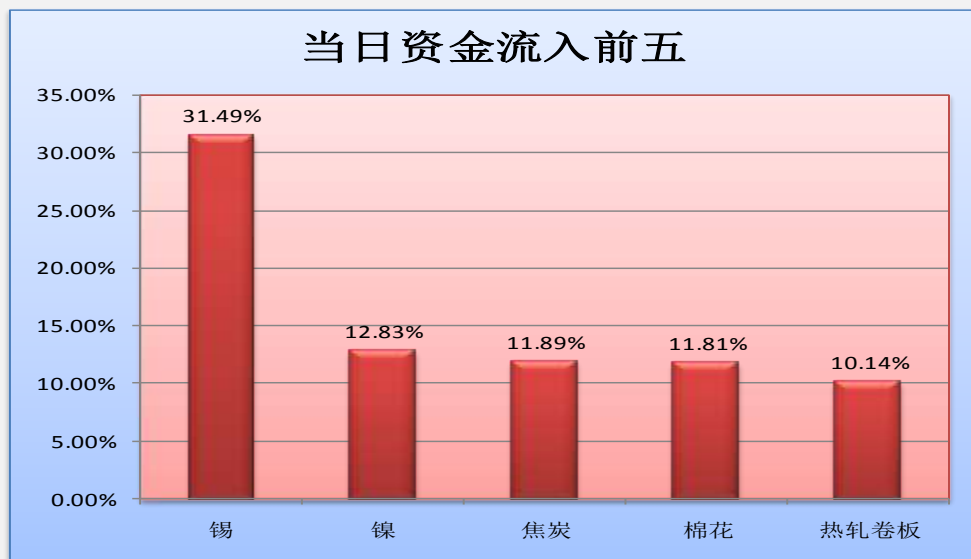
显；玻璃、PTA 资金流出明显。锡、豆一、棉花、国债、镍等品种前 5 日资金净流入较多；郑醇、沥青、PTA、黄金、铅品种前 5 日资金净流出较多。（详见文后图表。）

图一：当日资金流向概览



地址：北京市东城区东直门南大街3号国华投资大厦8层  
国都期货有限公司  
网址：www.guodu.cc

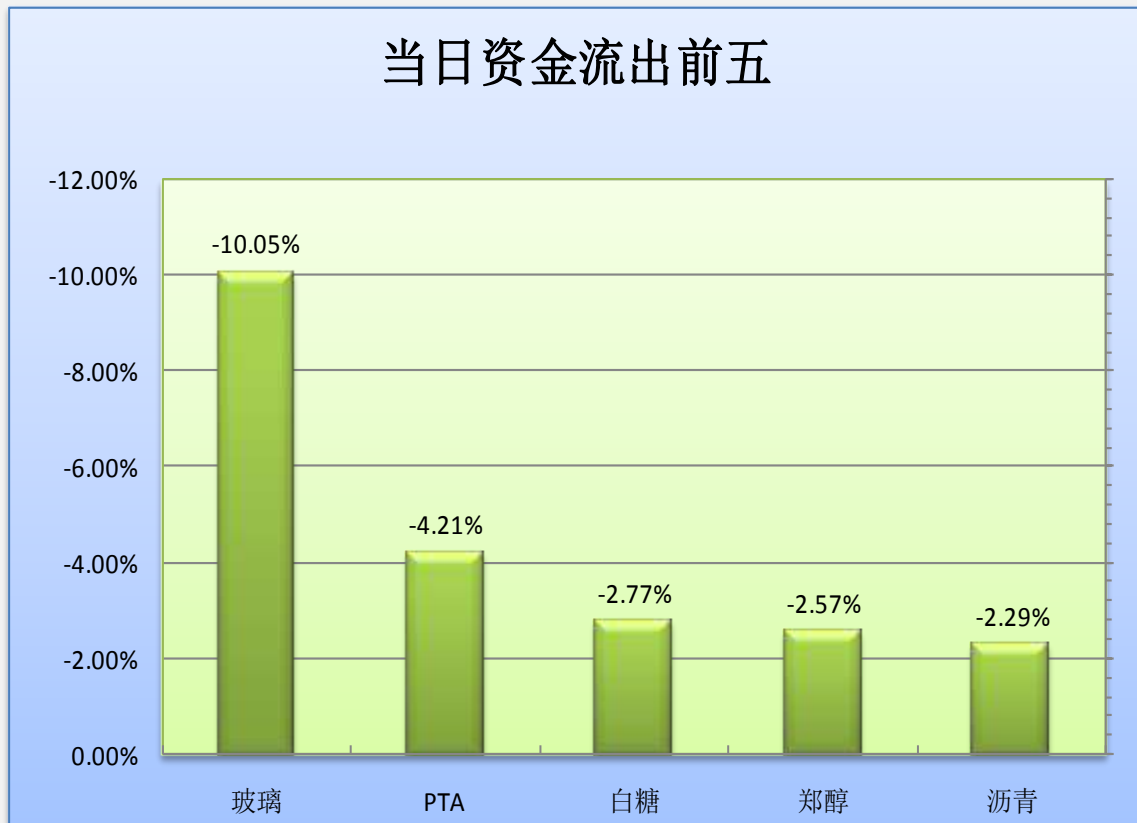
图二：当日资金流入前五品种



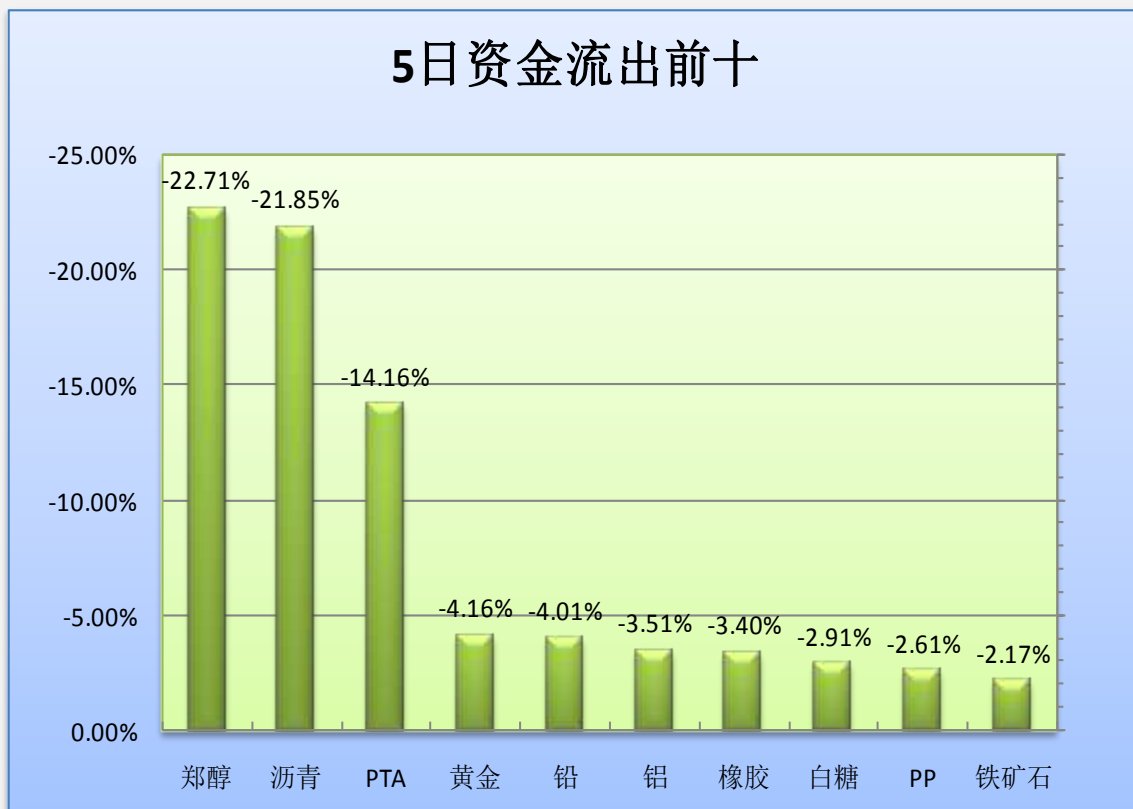
图三：5日资金流入前十品种



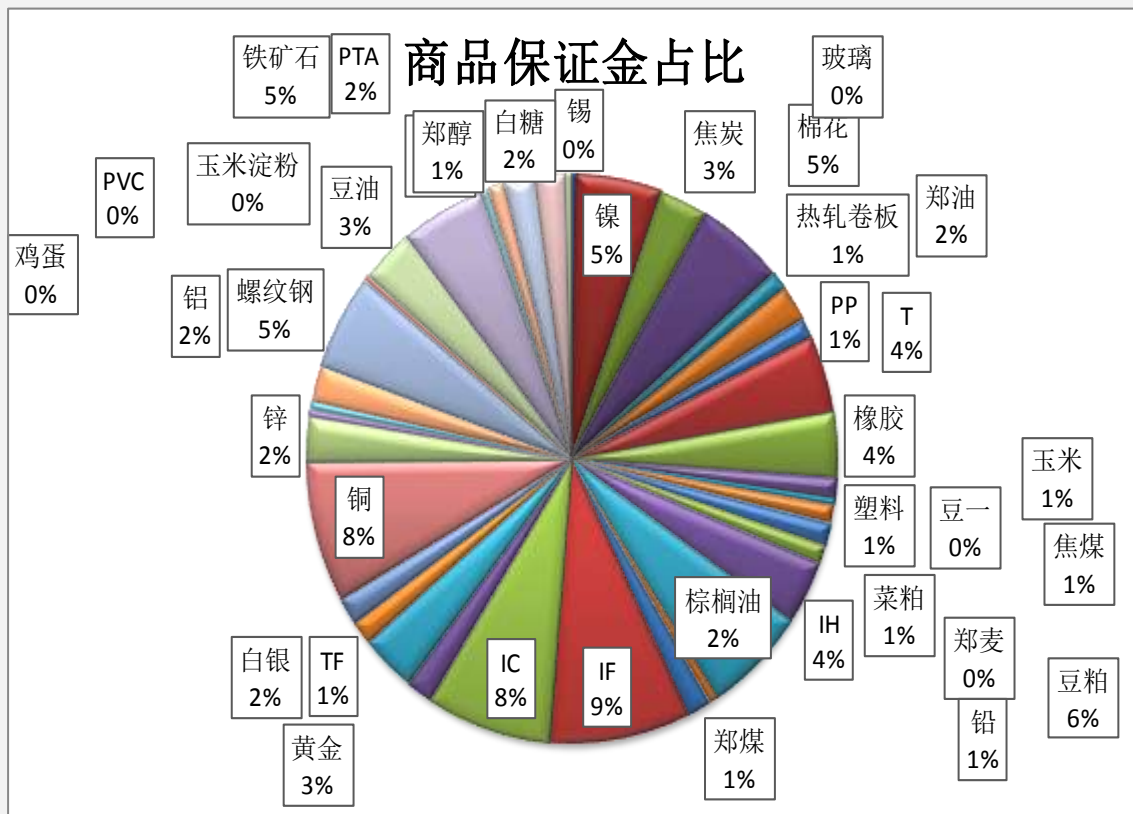
图四：当日资金流出前五品种



图五：5日资金流出前十品种



图六：各品种保证金占比



表一：各品种资金流向一览。

| 品种   | 前5日保证金(:亿元) | 昨日保证金(:亿元) | 今日保证金(:亿元) | 前5日增幅   | 当日增幅    |
|------|-------------|------------|------------|---------|---------|
| 锡    | 2.07        | 2.72       | 3.58       | 73.17%  | 31.49%  |
| 镍    | 47.57       | 52.11      | 58.79      | 23.60%  | 12.83%  |
| 焦炭   | 32.87       | 29.79      | 33.33      | 1.40%   | 11.89%  |
| 棉花   | 48.30       | 53.71      | 60.06      | 24.33%  | 11.81%  |
| 热轧卷板 | 10.00       | 11.21      | 12.34      | 23.38%  | 10.14%  |
| 郑油   | 19.73       | 21.58      | 23.44      | 18.75%  | 8.58%   |
| PP   | 13.06       | 12.01      | 12.72      | -2.61%  | 5.89%   |
| T    | 40.52       | 48.07      | 50.29      | 24.12%  | 4.63%   |
| 橡胶   | 42.80       | 39.83      | 41.34      | -3.40%  | 3.79%   |
| 玉米   | 11.89       | 12.84      | 13.28      | 11.69%  | 3.37%   |
| 豆一   | 3.76        | 4.56       | 4.69       | 24.93%  | 2.87%   |
| 焦煤   | 11.39       | 10.92      | 11.17      | -1.90%  | 2.32%   |
| 塑料   | 14.08       | 14.22      | 14.50      | 2.96%   | 2.01%   |
| 郑麦   | 0.18        | 0.22       | 0.22       | 22.53%  | 1.68%   |
| 菜粕   | 11.20       | 11.90      | 12.09      | 7.90%   | 1.59%   |
| IH   | 39.18       | 40.74      | 41.38      | 5.59%   | 1.55%   |
| 豆粕   | 66.23       | 69.36      | 70.44      | 6.35%   | 1.55%   |
| 铅    | 6.44        | 6.09       | 6.18       | -4.01%  | 1.51%   |
| 郑煤   | 16.65       | 16.31      | 16.52      | -0.76%  | 1.29%   |
| IF   | 95.07       | 96.01      | 97.01      | 2.03%   | 1.04%   |
| IC   | 84.05       | 85.27      | 85.79      | 2.07%   | 0.60%   |
| 棕榈油  | 17.97       | 18.03      | 18.13      | 0.88%   | 0.57%   |
| 黄金   | 39.53       | 37.67      | 37.88      | -4.16%  | 0.56%   |
| TF   | 14.82       | 15.25      | 15.32      | 3.41%   | 0.51%   |
| 白银   | 18.21       | 18.05      | 18.14      | -0.39%  | 0.49%   |
| 铜    | 92.61       | 91.98      | 91.98      | -0.67%  | 0.00%   |
| 锌    | 27.94       | 28.32      | 28.29      | 1.26%   | -0.09%  |
| 鸡蛋   | 4.46        | 4.38       | 4.36       | -2.13%  | -0.25%  |
| PVC  | 5.45        | 5.52       | 5.51       | 1.10%   | -0.33%  |
| 铝    | 24.43       | 23.72      | 23.57      | -3.51%  | -0.65%  |
| 螺纹钢  | 62.17       | 62.00      | 61.59      | -0.94%  | -0.66%  |
| 玉米淀粉 | 3.94        | 4.08       | 4.05       | 2.89%   | -0.74%  |
| 豆油   | 35.42       | 36.86      | 36.42      | 2.84%   | -1.18%  |
| 铁矿石  | 60.09       | 59.77      | 58.78      | -2.17%  | -1.65%  |
| 沥青   | 7.18        | 5.75       | 5.61       | -21.85% | -2.29%  |
| 郑醇   | 13.84       | 10.98      | 10.70      | -22.71% | -2.57%  |
| 白糖   | 22.28       | 22.25      | 21.64      | -2.91%  | -2.77%  |
| PTA  | 24.26       | 21.74      | 20.83      | -14.16% | -4.21%  |
| 玻璃   | 3.84        | 4.60       | 4.13       | 7.72%   | -10.05% |
| 合计   | 1095.47     | 1110.40    | 1136.08    | 3.71%   | 2.31%   |

## 免责声明：

如果您对本报告有任何意见或建议，请致信于国都信箱(tzzx@guodu.cc)，欢迎您及时告诉我们您对本刊的任何想法！

本刊所有信息均建立在可靠的资料来源基础上。我们力求能为您提供精确的数据，客观的分析和全面的观点。但我们必须声明，对所有信息可能导致的任何损失概不负责。

本报告并不提供量身定制的投资建议。报告的撰写并未虑及读者的具体财务状况及目标。国都期货研究团队建议投资者应独立评估特定的投资和战略，并鼓励投资者征求专业财务顾问的意见。具体的投资或战略是否恰当取决于投资者自身的状况和目标。

版权声明：(c) 本报告版权为国都期货有限公司所有。本刊所含文字、数据和图表未经国都期货有限公司书面许可，任何人不得以电子、机械、影印、录音或其他任何形式复制、传播或存储于任何检索系统。未经许可，复制本刊任何内容皆属违反版权法行为，可能将受到法律起诉，并承担与之相关的所有损失赔偿和法律费用。涉及版权的所有问题请垂询：010-84183008/3009。