

## 锡、玻璃资金流入明显

投资咨询部

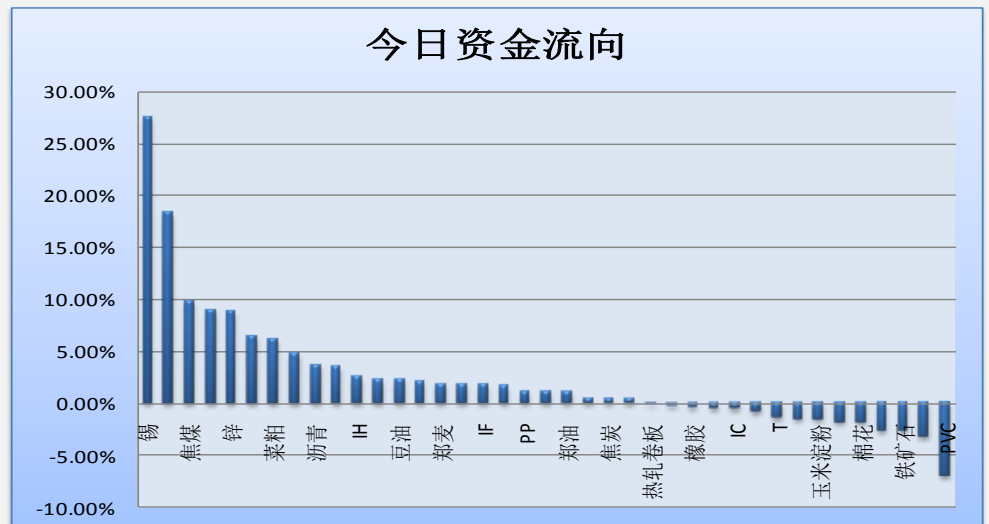
电话：010-84183086

010-84183029

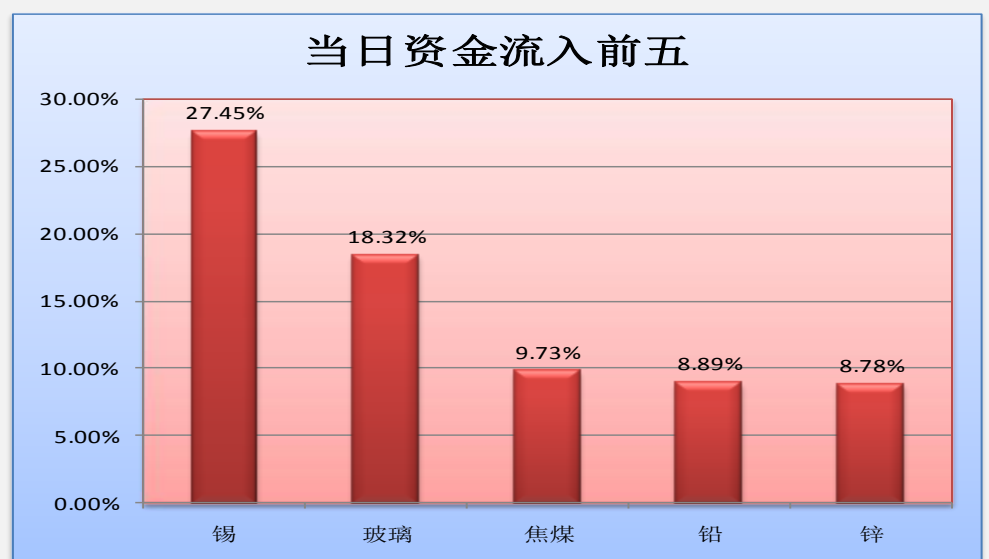
邮箱：chenxu@guodu.cc

今天市场整体资金流入 1.17% 或 15.35 亿至 1329.10 亿。锡、玻璃资金流入明显；PVC、塑料资金流出明显。沥青、镍、锡、郑煤、PVC 等品种前 5 日资金净流入较多；TF、焦煤、玉米、螺纹钢、郑醇等品种前 5 日资金净流出较多。（详见文后图表。）

图一：当日资金流向概览



图二：当日资金流入前五品种



地址：北京市东城区东直门南大街3号国华投资大厦8层  
国都期货有限公司  
网址：www.guodu.cc



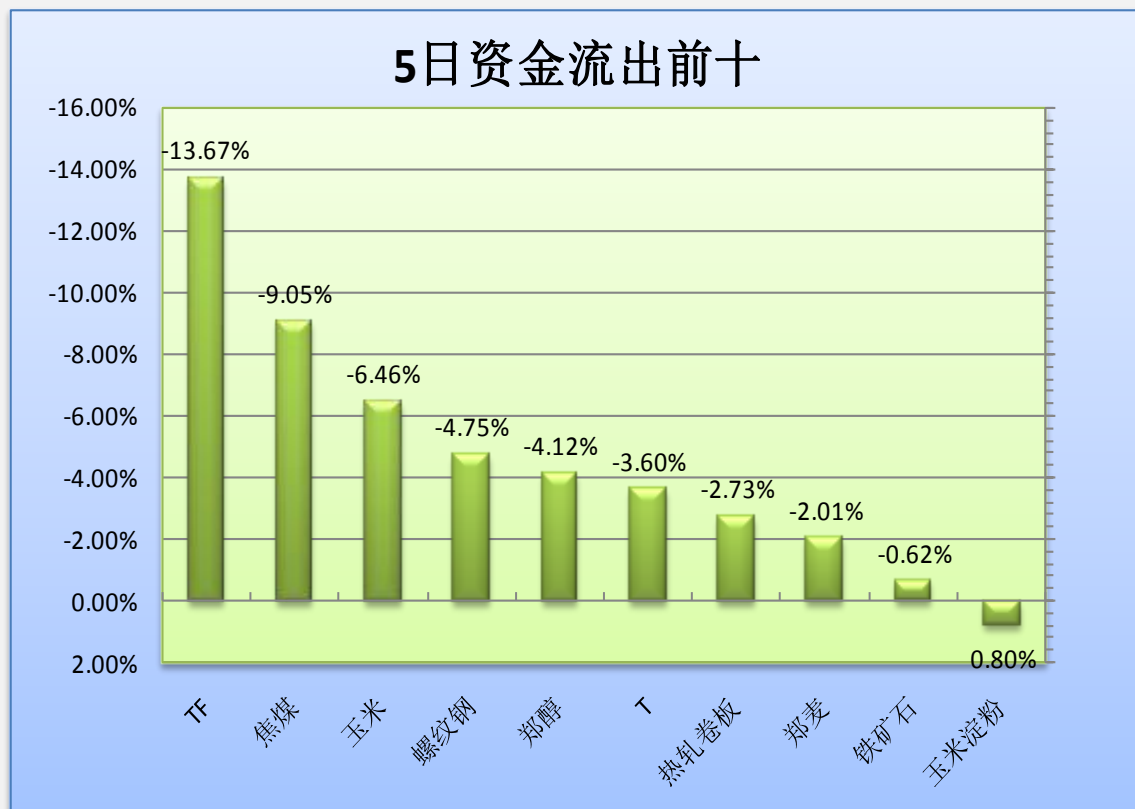
图三：5日资金流入前十品种



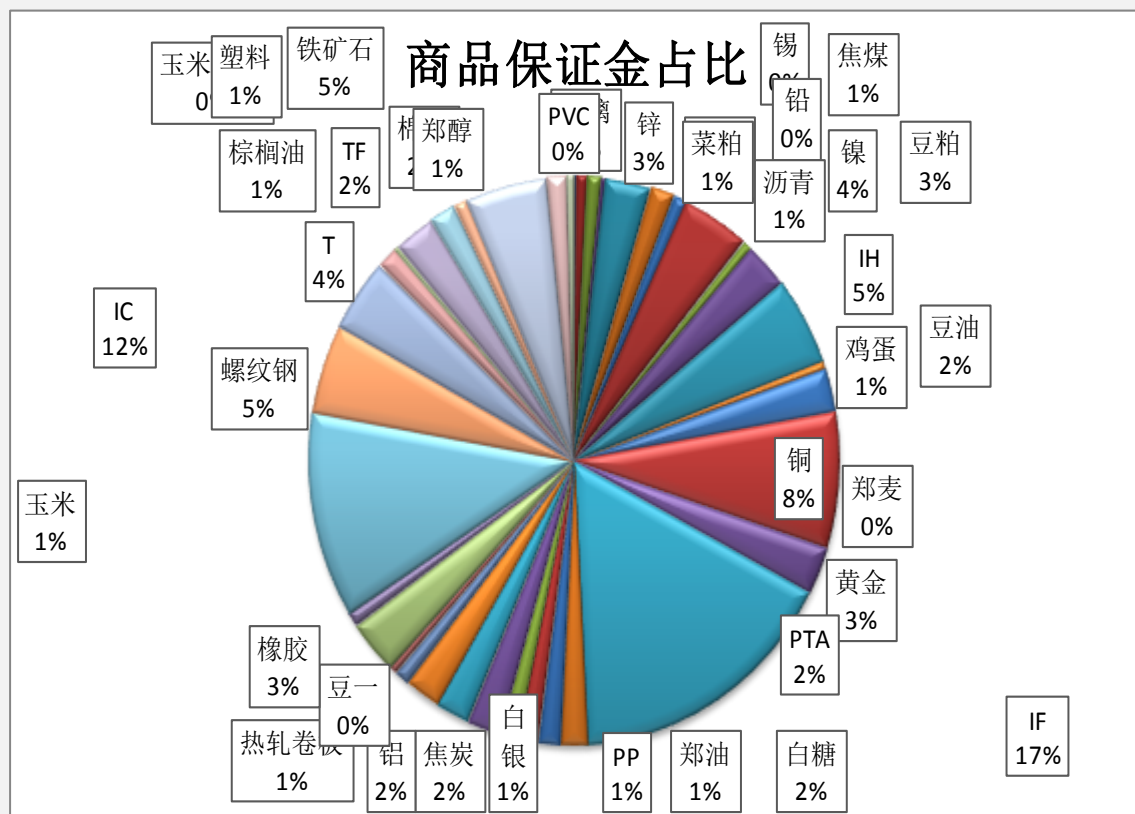
图四：当日资金流出前五品种



图五：5日资金流出前十品种



图六：各品种保证金占比



表一：各品种资金流向一览。

品种	前5日保证金(：亿元)	昨日保证金(：亿元)	今日保证金(：亿元)	前5日增幅	当日增幅
锡	1.51	1.61	2.05	35.55%	27.45%
玻璃	7.58	6.86	8.12	7.12%	18.32%
焦煤	12.26	10.16	11.15	-9.05%	9.73%
铅	3.38	3.67	4.00	18.22%	8.89%
锌	33.35	33.19	36.11	8.26%	8.78%
郑煤	14.30	17.67	18.80	31.48%	6.37%
菜粕	11.62	11.49	12.19	4.88%	6.09%
镍	38.02	51.84	54.28	42.76%	4.70%
沥青	5.32	7.48	7.75	45.71%	3.64%
豆粕	33.64	34.45	35.65	5.99%	3.48%
IH	57.33	65.57	67.22	17.25%	2.53%
鸡蛋	6.40	6.53	6.68	4.29%	2.21%
豆油	30.54	31.27	31.95	4.64%	2.20%
铜	88.78	100.07	102.12	15.02%	2.05%
郑麦	0.06	0.06	0.06	-2.01%	1.83%
黄金	33.23	35.47	36.12	8.68%	1.83%
IF	208.65	216.14	220.08	5.48%	1.82%
白糖	20.59	20.80	21.14	2.68%	1.64%
PP	15.41	17.55	17.75	15.17%	1.14%
白银	15.63	16.48	16.66	6.61%	1.11%
郑油	13.64	14.29	14.44	5.88%	1.06%
PTA	24.03	26.43	26.56	10.52%	0.49%
焦炭	27.52	27.65	27.78	0.94%	0.47%
铝	28.51	28.66	28.79	0.96%	0.45%
热轧卷板	11.95	11.64	11.63	-2.73%	-0.11%
豆一	5.97	6.06	6.05	1.30%	-0.22%
橡胶	37.20	41.14	40.99	10.21%	-0.37%
玉米	11.91	11.20	11.14	-6.46%	-0.52%
IC	149.00	156.35	155.53	4.39%	-0.53%
螺纹钢	71.07	68.23	67.70	-4.75%	-0.77%
T	57.53	56.21	55.46	-3.60%	-1.33%
棕榈油	16.08	17.10	16.85	4.79%	-1.48%
玉米淀粉	4.00	4.10	4.04	0.80%	-1.50%
TF	37.79	33.21	32.62	-13.67%	-1.78%
棉花	19.09	21.56	21.16	10.87%	-1.82%
郑醇	11.28	11.11	10.82	-4.12%	-2.63%
铁矿石	65.97	67.35	65.56	-0.62%	-2.67%
塑料	16.17	16.85	16.32	0.91%	-3.16%
PVC	4.64	6.24	5.81	25.25%	-7.02%
合计	1250.95	1313.75	1329.10	6.25%	1.17%

## 免责声明：

如果您对本报告有任何意见或建议，请致信于国都信箱(tzzx@guodu.cc)，欢迎您及时告诉我们您对本刊的任何想法！

本刊所有信息均建立在可靠的资料来源基础上。我们力求能为您提供精确的数据，客观的分析和全面的观点。但我们必须声明，对所有信息可能导致的任何损失概不负责。

本报告并不提供量身定制的投资建议。报告的撰写并未虑及读者的具体财务状况及目标。国都期货研究团队建议投资者应独立评估特定的投资和战略，并鼓励投资者征求专业财务顾问的意见。具体的投资或战略是否恰当取决于投资者自身的状况和目标。

版权声明：(c) 本报告版权为国都期货有限公司所有。本刊所含文字、数据和图表未经国都期货有限公司书面许可，任何人不得以电子、机械、影印、录音或其他任何形式复制、传播或存储于任何检索系统。未经许可，复制本刊任何内容皆属违反版权法行为，可能将受到法律起诉，并承担与之相关的所有损失赔偿和法律费用。涉及版权的所有问题请垂询：010-84183008。