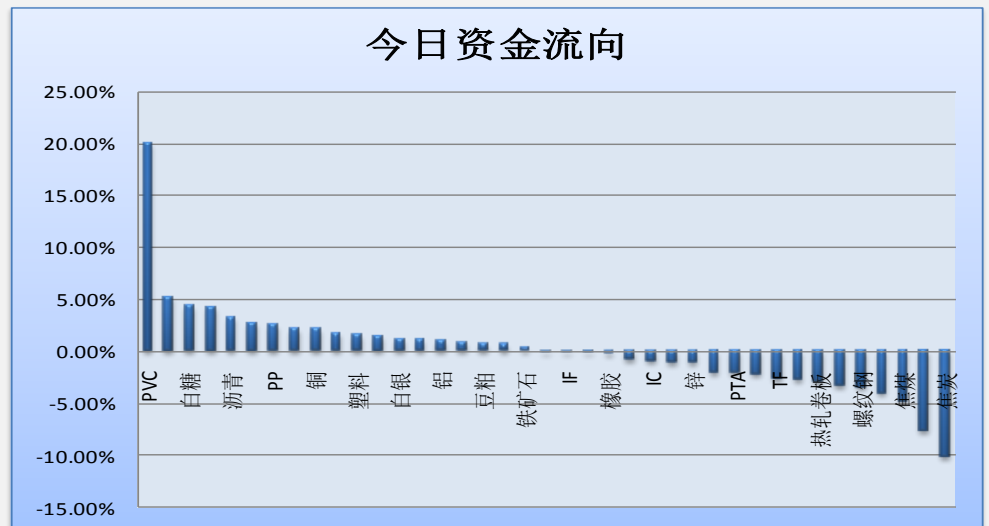


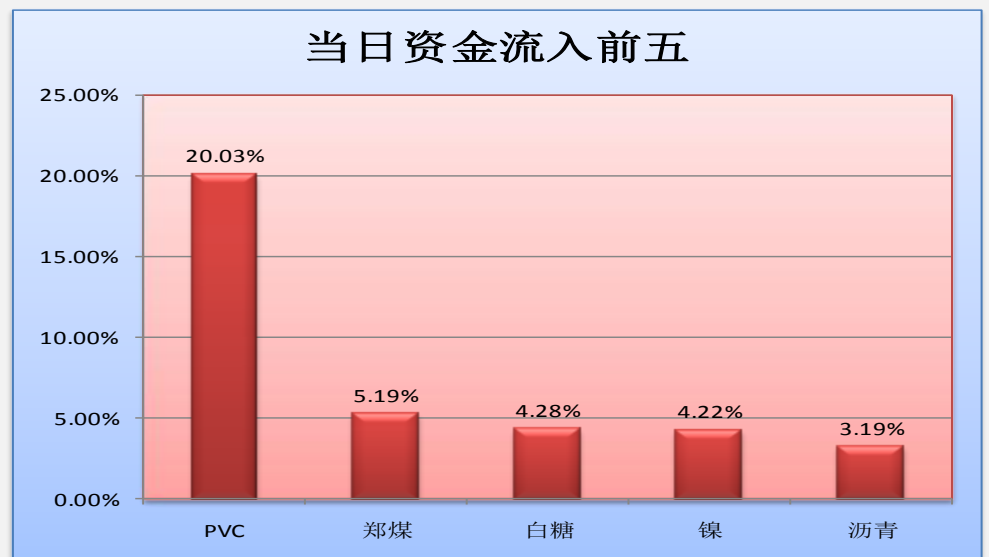
## PVC、郑煤资金流入明显

今天市场整体资金流出 0.15% 或 2.01 亿至 1313.75 亿。PVC、郑煤资金流入明显；焦炭、玻璃资金流出明显。沥青、镍、郑煤、PVC、棉花等品种前 5 日资金净流入较多；焦煤、TF、玉米、玻璃、郑麦等品种前 5 日资金净流出较多。（详见文后图表。）

图一：当日资金流向概览



图二：当日资金流入前五品种



投资咨询部

电话：010-84183086

010-84183029

邮箱：chenxu@guodu.cc

地址：北京市东城区东直门南

大街3号国华投资大厦8层

国都期货有限公司

网址：www.guodu.cc



图三：5日资金流入前十品种



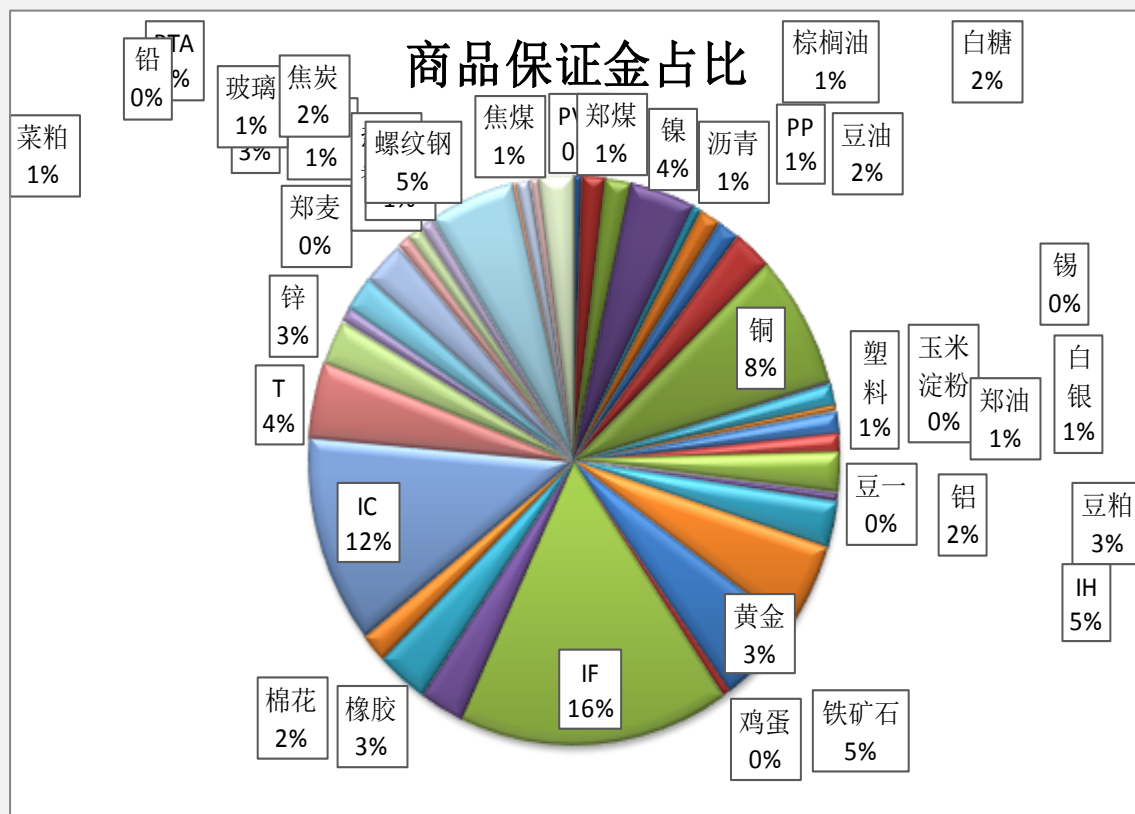
图四：当日资金流出前五品种



图五：5日资金流出前十品种



图六：各品种保证金占比



表一：各品种资金流向一览。

品种	前5日保证金(：亿元)	昨日保证金(：亿元)	今日保证金(：亿元)	前5日增幅	当日增幅
PVC	4.88	5.20	6.24	27.98%	20.03%
郑煤	12.65	16.80	17.67	39.71%	5.19%
白糖	19.76	19.94	20.80	5.22%	4.28%
镍	36.76	49.74	51.84	41.02%	4.22%
沥青	5.17	7.25	7.48	44.85%	3.19%
棕榈油	16.08	16.65	17.10	6.39%	2.71%
PP	15.50	17.12	17.55	13.20%	2.52%
豆油	30.74	30.61	31.27	1.71%	2.15%
铜	87.90	98.03	100.07	13.85%	2.08%
锡	1.40	1.58	1.61	14.98%	1.74%
塑料	15.93	16.60	16.85	5.81%	1.52%
玉米淀粉	4.06	4.04	4.10	0.90%	1.48%
白银	15.49	16.29	16.48	6.40%	1.16%
郑油	13.41	14.13	14.29	6.56%	1.13%
铝	28.47	28.38	28.66	0.64%	0.98%
豆一	5.89	6.02	6.06	2.96%	0.82%
豆粕	34.51	34.21	34.45	-0.16%	0.71%
IH	56.64	65.14	65.57	15.75%	0.65%
铁矿石	70.15	67.11	67.35	-3.98%	0.36%
鸡蛋	6.34	6.53	6.53	2.98%	0.07%
IF	206.29	216.45	216.14	4.77%	-0.14%
黄金	33.21	35.53	35.47	6.80%	-0.18%
橡胶	36.44	41.25	41.14	12.91%	-0.26%
棉花	17.42	21.73	21.56	23.72%	-0.78%
IC	138.34	157.84	156.35	13.02%	-0.94%
T	57.69	56.81	56.21	-2.56%	-1.07%
锌	32.71	33.55	33.19	1.49%	-1.07%
菜粕	11.80	11.73	11.49	-2.62%	-2.05%
PTA	23.24	27.01	26.43	13.74%	-2.13%
郑麦	0.06	0.06	0.06	-5.19%	-2.17%
TF	37.90	34.09	33.21	-12.35%	-2.57%
郑醇	11.48	11.42	11.11	-3.27%	-2.71%
热轧卷板	11.50	11.99	11.64	1.19%	-2.89%
玉米	12.16	11.58	11.20	-7.92%	-3.29%
螺纹钢	68.35	70.67	68.23	-0.19%	-3.46%
铅	3.54	3.82	3.67	3.87%	-3.97%
焦煤	11.81	10.67	10.16	-14.00%	-4.81%
玻璃	7.24	7.43	6.86	-5.23%	-7.68%
焦炭	28.57	30.77	27.65	-3.21%	-10.12%
合计	1231.48	1315.76	1313.75	6.68%	-0.15%

## 免责声明：

如果您对本报告有任何意见或建议，请致信于国都信箱(tzzx@guodu.cc)，欢迎您及时告诉我们您对本刊的任何想法！

本刊所有信息均建立在可靠的资料来源基础上。我们力求能为您提供精确的数据，客观的分析和全面的观点。但我们必须声明，对所有信息可能导致的任何损失概不负责。

本报告并不提供量身定制的投资建议。报告的撰写并未虑及读者的具体财务状况及目标。国都期货研究团队建议投资者应独立评估特定的投资和战略，并鼓励投资者征求专业财务顾问的意见。具体的投资或战略是否恰当取决于投资者自身的状况和目标。

版权声明：(c) 本报告版权为国都期货有限公司所有。本刊所含文字、数据和图表未经国都期货有限公司书面许可，任何人不得以电子、机械、影印、录音或其他任何形式复制、传播或存储于任何检索系统。未经许可，复制本刊任何内容皆属违反版权法行为，可能将受到法律起诉，并承担与之相关的所有损失赔偿和法律费用。涉及版权的所有问题请垂询：010-84183008。