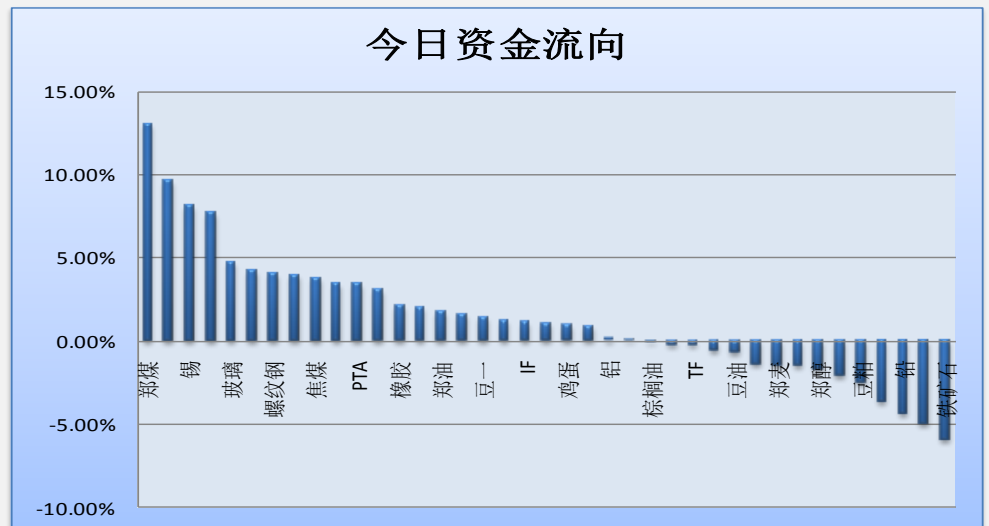


郑煤、棉花资金流入明显

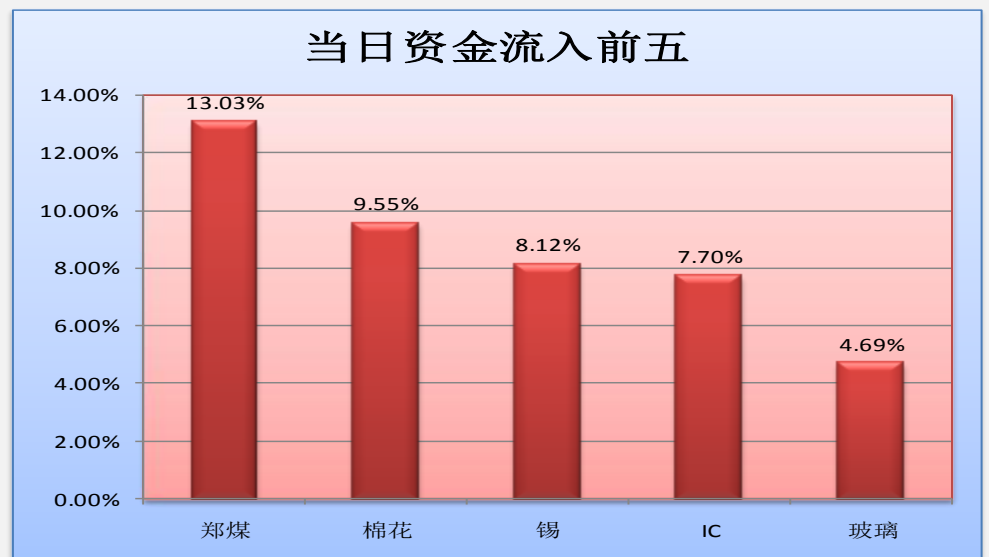
今天市场整体资金流入 1.58% 或 19.47 亿至 1250.95 亿。郑煤、棉花资金流

入明显；铁矿石、PVC 资金流出明显。郑煤、棉花、豆一、螺纹钢、郑油等品种前 5 日资金净流入较多；PVC、塑料、PP、沥青、玉米淀粉等品种前 5 日资金净流出较多。（详见文后图表。）

图一：当日资金流向概览



图二：当日资金流入前五品种



投资咨询部

电话：010-84183086

010-84183029

邮箱：chenxu@guodu.cc

地址：北京市东城区东直门南

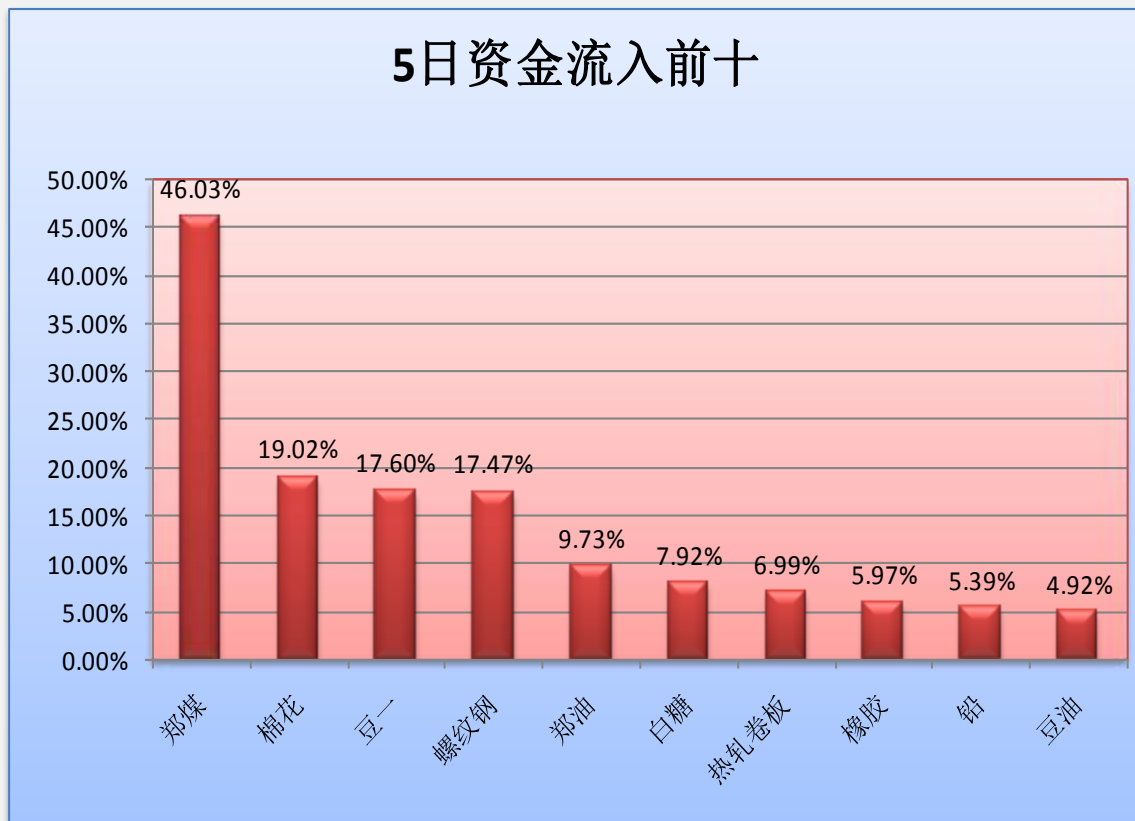
大街3号国华投资大厦8层

国都期货有限公司

网址：www.guodu.cc



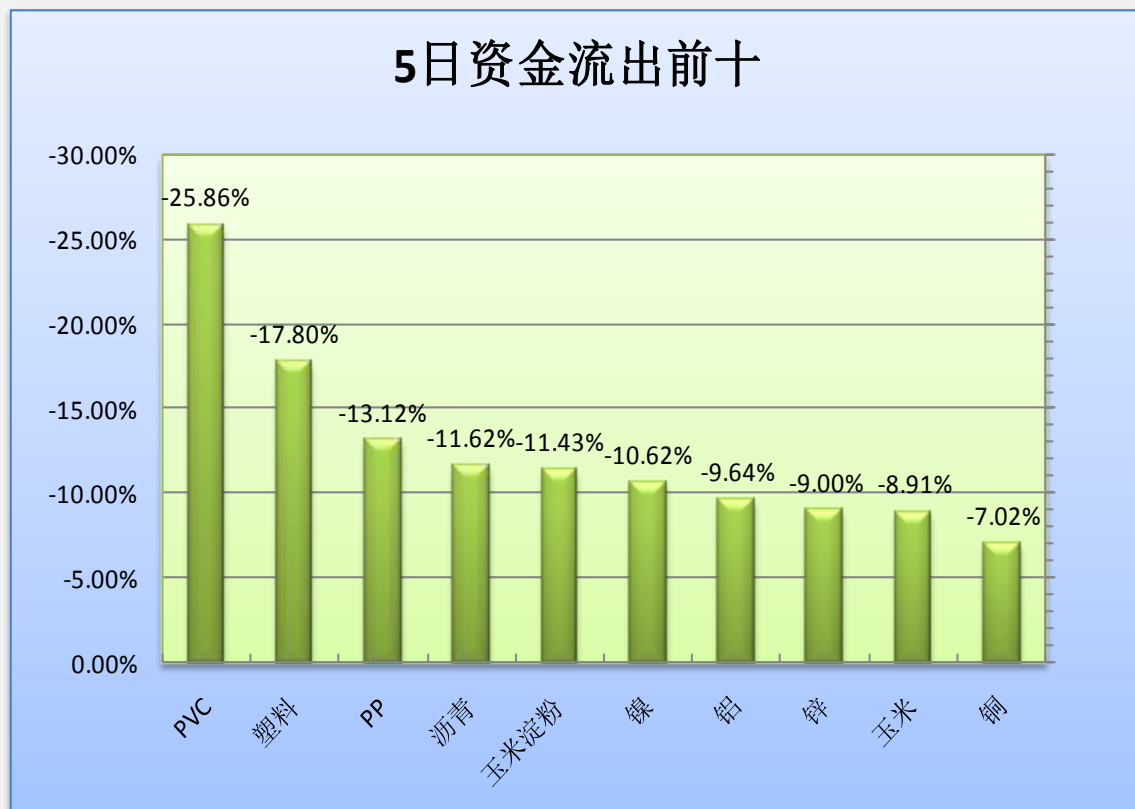
图三：5日资金流入前十品种



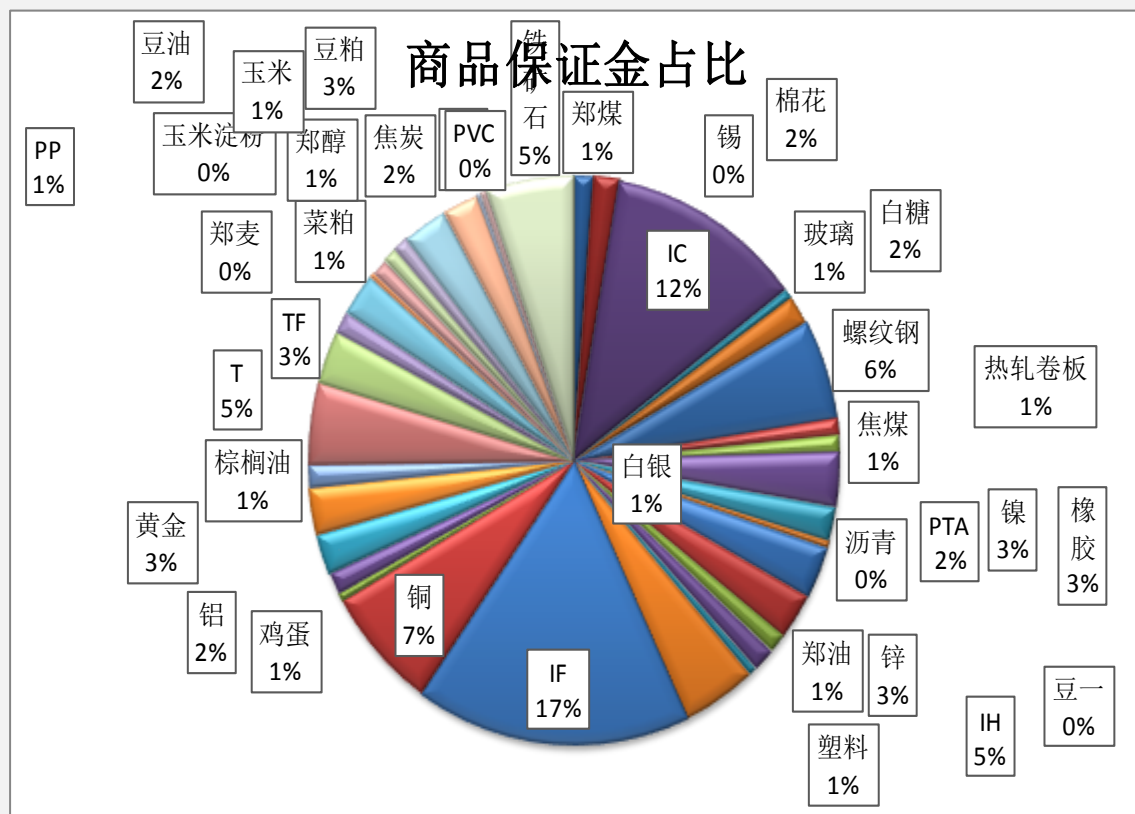
图四：当日资金流出前五品种



图五：5日资金流出前十品种



图六：各品种保证金占比



表一：各品种资金流向一览。

| 品种 | 前5日保证金(：亿元) | 昨日保证金(：亿元) | 今日保证金(：亿元) | 前5日增幅 | 当日增幅 |
|------|-------------|------------|------------|---------|--------|
| 郑煤 | 9.79 | 12.65 | 14.30 | 46.03% | 13.03% |
| 棉花 | 16.04 | 17.42 | 19.09 | 19.02% | 9.55% |
| 锡 | 1.55 | 1.40 | 1.51 | -2.62% | 8.12% |
| IC | 144.77 | 138.34 | 149.00 | 2.92% | 7.70% |
| 玻璃 | 7.52 | 7.24 | 7.58 | 0.83% | 4.69% |
| 白糖 | 19.07 | 19.76 | 20.59 | 7.92% | 4.16% |
| 螺纹钢 | 60.50 | 68.35 | 71.07 | 17.47% | 3.98% |
| 热轧卷板 | 11.17 | 11.50 | 11.95 | 6.99% | 3.91% |
| 焦煤 | 12.75 | 11.81 | 12.26 | -3.91% | 3.75% |
| 镍 | 42.54 | 36.76 | 38.02 | -10.62% | 3.42% |
| PTA | 24.83 | 23.24 | 24.03 | -3.20% | 3.41% |
| 沥青 | 6.02 | 5.17 | 5.32 | -11.62% | 3.02% |
| 橡胶 | 35.10 | 36.44 | 37.20 | 5.97% | 2.07% |
| 锌 | 36.65 | 32.71 | 33.35 | -9.00% | 1.97% |
| 郑油 | 12.43 | 13.41 | 13.64 | 9.73% | 1.72% |
| 塑料 | 19.67 | 15.93 | 16.17 | -17.80% | 1.54% |
| 豆一 | 5.08 | 5.89 | 5.97 | 17.60% | 1.41% |
| IH | 60.01 | 56.64 | 57.33 | -4.47% | 1.22% |
| IF | 208.15 | 206.29 | 208.65 | 0.24% | 1.14% |
| 铜 | 95.48 | 87.90 | 88.78 | -7.02% | 1.01% |
| 鸡蛋 | 6.25 | 6.34 | 6.40 | 2.44% | 0.93% |
| 白银 | 15.96 | 15.49 | 15.63 | -2.04% | 0.91% |
| 铝 | 31.56 | 28.47 | 28.51 | -9.64% | 0.13% |
| 黄金 | 34.03 | 33.21 | 33.23 | -2.33% | 0.07% |
| 棕榈油 | 15.37 | 16.08 | 16.08 | 4.65% | 0.02% |
| T | 58.28 | 57.69 | 57.53 | -1.29% | -0.28% |
| TF | 40.03 | 37.90 | 37.79 | -5.59% | -0.28% |
| PP | 17.74 | 15.50 | 15.41 | -13.12% | -0.59% |
| 豆油 | 29.10 | 30.74 | 30.54 | 4.92% | -0.67% |
| 玉米淀粉 | 4.52 | 4.06 | 4.00 | -11.43% | -1.41% |
| 郑麦 | 0.06 | 0.06 | 0.06 | -3.89% | -1.47% |
| 菜粕 | 11.32 | 11.80 | 11.62 | 2.61% | -1.50% |
| 郑醇 | 10.78 | 11.48 | 11.28 | 4.65% | -1.76% |
| 玉米 | 13.07 | 12.16 | 11.91 | -8.91% | -2.07% |
| 豆粕 | 33.36 | 34.51 | 33.64 | 0.82% | -2.52% |
| 焦炭 | 28.08 | 28.57 | 27.52 | -2.00% | -3.66% |
| 铅 | 3.21 | 3.54 | 3.38 | 5.39% | -4.33% |
| PVC | 6.25 | 4.88 | 4.64 | -25.86% | -4.99% |
| 铁矿石 | 70.81 | 70.15 | 65.97 | -6.84% | -5.96% |
| 合计 | 1258.92 | 1231.48 | 1250.95 | -0.63% | 1.58% |

免责声明：

如果您对本报告有任何意见或建议，请致信于国都信箱(tzzx@guodu.cc)，欢迎您及时告诉我们您对本刊的任何想法！

本刊所有信息均建立在可靠的资料来源基础上。我们力求能为您提供精确的数据，客观的分析和全面的观点。但我们必须声明，对所有信息可能导致的任何损失概不负责。

本报告并不提供量身定制的投资建议。报告的撰写并未虑及读者的具体财务状况及目标。国都期货研究团队建议投资者应独立评估特定的投资和战略，并鼓励投资者征求专业财务顾问的意见。具体的投资或战略是否恰当取决于投资者自身的状况和目标。

版权声明：(c) 本报告版权为国都期货有限公司所有。本刊所含文字、数据和图表未经国都期货有限公司书面许可，任何人不得以电子、机械、影印、录音或其他任何形式复制、传播或存储于任何检索系统。未经许可，复制本刊任何内容皆属违反版权法行为，可能将受到法律起诉，并承担与之相关的所有损失赔偿和法律费用。涉及版权的所有问题请垂询：010-84183008。