

玉米淀粉、铜资金流入明显

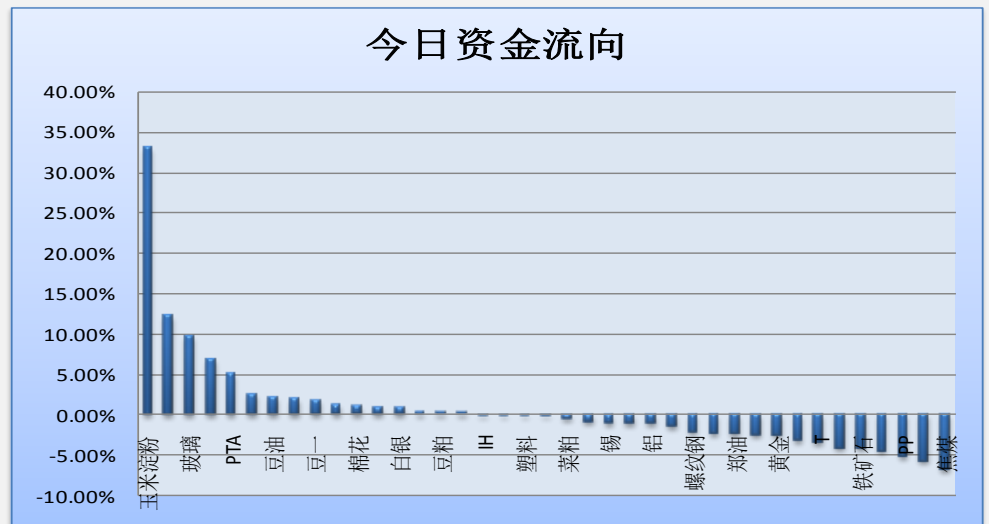
今天市场整体资金流入 0.27% 或 3.65 亿至 1359.38 亿。玉米淀粉、铜资金

流入明显；焦煤、焦炭资金流出明显。玉米淀粉、玻璃、PTA、郑煤、郑醇等品种

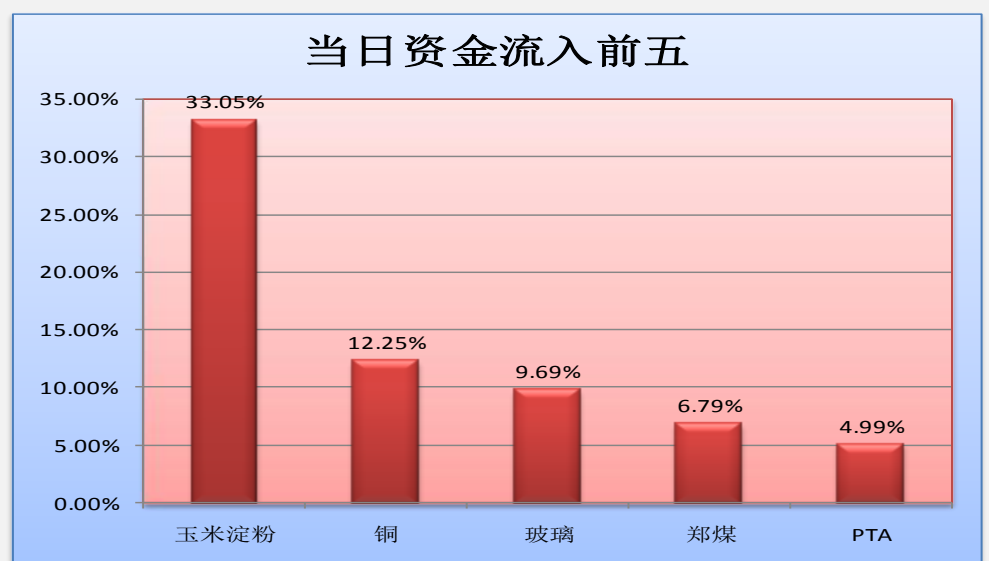
前 5 日资金净流入较多；TF、郑麦、铝、郑油、锡等品种前 5 日资金净流出较多。

(详见文后图表。)

图一：当日资金流向概览



图二：当日资金流入前五品种



投资咨询部

电话：010-84183086

010-84183029

邮箱：chenxu@guodu.cc

地址：北京市东城区东直门南

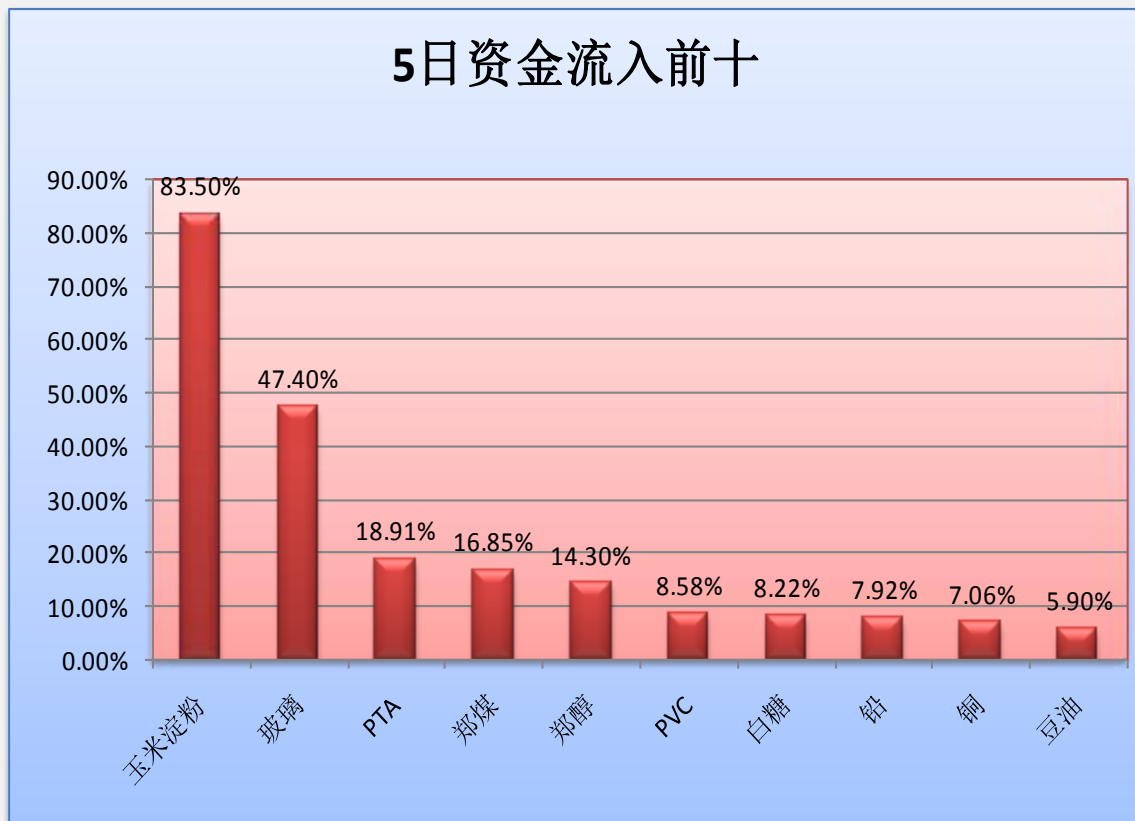
大街3号国华投资大厦8层

国都期货有限公司

网址：www.guodu.cc



图三：5日资金流入前十品种



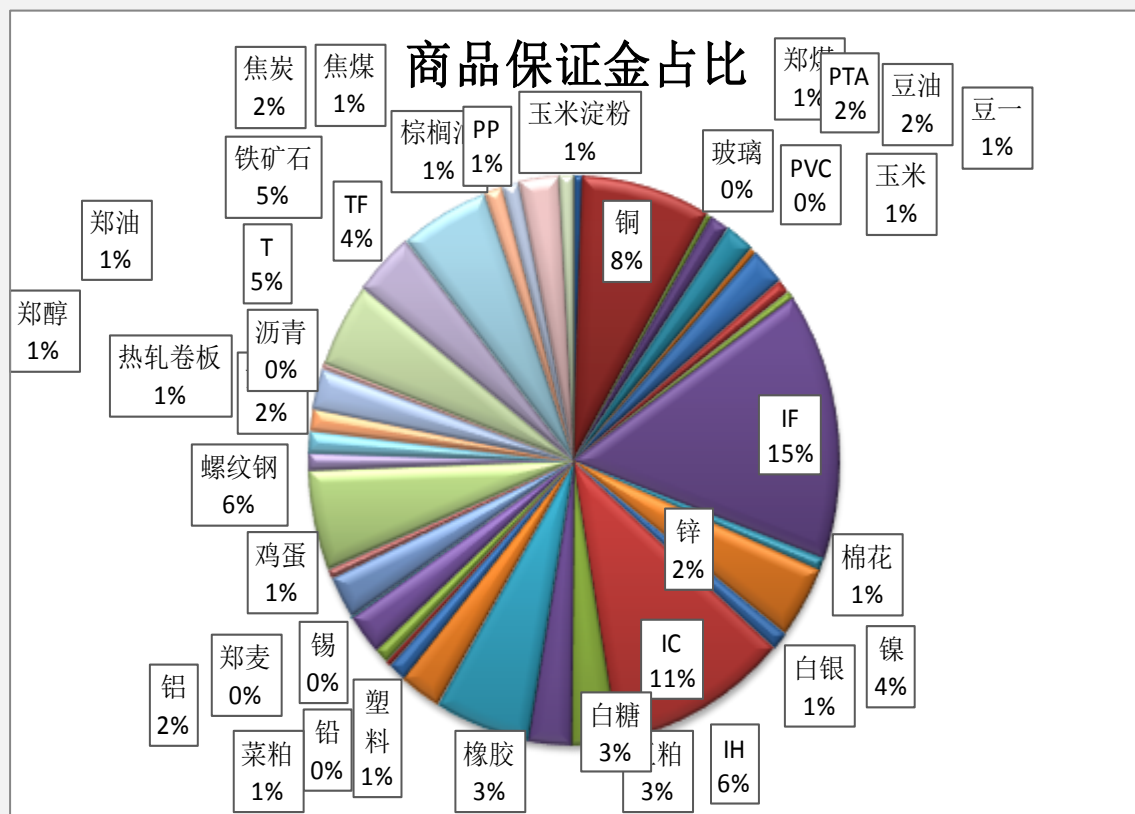
图四：当日资金流出前五品种



图五：5日资金流出前十品种



图六：各品种保证金占比



表一：各品种资金流向一览。

| 品种 | 前5日保证金(：亿元) | 昨日保证金(：亿元) | 今日保证金(：亿元) | 前5日增幅 | 当日增幅 |
|------|-------------|------------|------------|---------|--------|
| 玉米淀粉 | 4.23 | 5.83 | 7.75 | 83.50% | 33.05% |
| 铜 | 98.24 | 93.70 | 105.17 | 7.06% | 12.25% |
| 玻璃 | 3.29 | 4.43 | 4.85 | 47.40% | 9.69% |
| 郑煤 | 13.57 | 14.85 | 15.85 | 16.85% | 6.79% |
| PTA | 20.33 | 23.02 | 24.17 | 18.91% | 4.99% |
| PVC | 5.04 | 5.35 | 5.48 | 8.58% | 2.40% |
| 豆油 | 26.88 | 27.86 | 28.46 | 5.90% | 2.17% |
| 玉米 | 10.84 | 10.65 | 10.86 | 0.18% | 1.99% |
| 豆一 | 7.42 | 6.95 | 7.07 | -4.70% | 1.73% |
| IF | 204.63 | 203.05 | 205.38 | 0.37% | 1.15% |
| 棉花 | 10.27 | 10.50 | 10.60 | 3.26% | 0.99% |
| 镍 | 60.05 | 55.42 | 55.93 | -6.86% | 0.92% |
| 白银 | 14.59 | 13.93 | 14.05 | -3.71% | 0.91% |
| IC | 149.44 | 147.47 | 148.00 | -0.96% | 0.36% |
| 豆粕 | 37.06 | 38.05 | 38.16 | 2.97% | 0.30% |
| 橡胶 | 34.35 | 35.54 | 35.63 | 3.71% | 0.24% |
| IH | 80.73 | 78.39 | 78.37 | -2.92% | -0.02% |
| 白糖 | 31.99 | 34.64 | 34.62 | 8.22% | -0.05% |
| 塑料 | 14.94 | 14.91 | 14.88 | -0.40% | -0.18% |
| 铅 | 3.82 | 4.14 | 4.13 | 7.92% | -0.23% |
| 菜粕 | 12.24 | 12.12 | 12.05 | -1.53% | -0.57% |
| 锌 | 32.27 | 32.05 | 31.75 | -1.62% | -0.93% |
| 锡 | 1.62 | 1.52 | 1.50 | -7.50% | -1.08% |
| 郑麦 | 0.19 | 0.17 | 0.17 | -13.17% | -1.11% |
| 铝 | 36.76 | 33.60 | 33.21 | -9.64% | -1.15% |
| 鸡蛋 | 6.90 | 7.22 | 7.11 | 3.01% | -1.54% |
| 螺纹钢 | 74.35 | 79.02 | 77.27 | 3.94% | -2.21% |
| 郑醇 | 11.43 | 13.40 | 13.07 | 14.30% | -2.45% |
| 郑油 | 17.45 | 16.40 | 16.00 | -8.30% | -2.47% |
| 热轧卷板 | 16.67 | 17.84 | 17.39 | 4.31% | -2.52% |
| 黄金 | 33.56 | 32.00 | 31.16 | -7.15% | -2.63% |
| 沥青 | 5.66 | 5.50 | 5.32 | -5.91% | -3.20% |
| T | 67.25 | 68.63 | 66.21 | -1.54% | -3.53% |
| TF | 59.02 | 52.09 | 49.89 | -15.47% | -4.23% |
| 铁矿石 | 74.27 | 76.64 | 73.39 | -1.18% | -4.24% |
| 棕榈油 | 16.12 | 16.17 | 15.43 | -4.24% | -4.59% |
| PP | 14.16 | 14.94 | 14.16 | -0.03% | -5.22% |
| 焦炭 | 33.05 | 35.22 | 33.17 | 0.35% | -5.83% |
| 焦煤 | 11.45 | 12.54 | 11.68 | 2.01% | -6.82% |
| 合计 | 1356.14 | 1355.74 | 1359.38 | 0.24% | 0.27% |

免责声明：

如果您对本报告有任何意见或建议，请致信于国都信箱(tzzx@guodu.cc)，欢迎您及时告诉我们您对本刊的任何想法！

本刊所有信息均建立在可靠的资料来源基础上。我们力求能为您提供精确的数据，客观的分析和全面的观点。但我们必须声明，对所有信息可能导致的任何损失概不负责。

本报告并不提供量身定制的投资建议。报告的撰写并未虑及读者的具体财务状况及目标。国都期货研究团队建议投资者应独立评估特定的投资和战略，并鼓励投资者征求专业财务顾问的意见。具体的投资或战略是否恰当取决于投资者自身的状况和目标。

版权声明：(c) 本报告版权为国都期货有限公司所有。本刊所含文字、数据和图表未经国都期货有限公司书面许可，任何人不得以电子、机械、影印、录音或其他任何形式复制、传播或存储于任何检索系统。未经许可，复制本刊任何内容皆属违反版权法行为，可能将受到法律起诉，并承担与之相关的所有损失赔偿和法律费用。涉及版权的所有问题请垂询：010-84183008/3009。