

塑料、棕榈油资金流入明显

投资咨询部

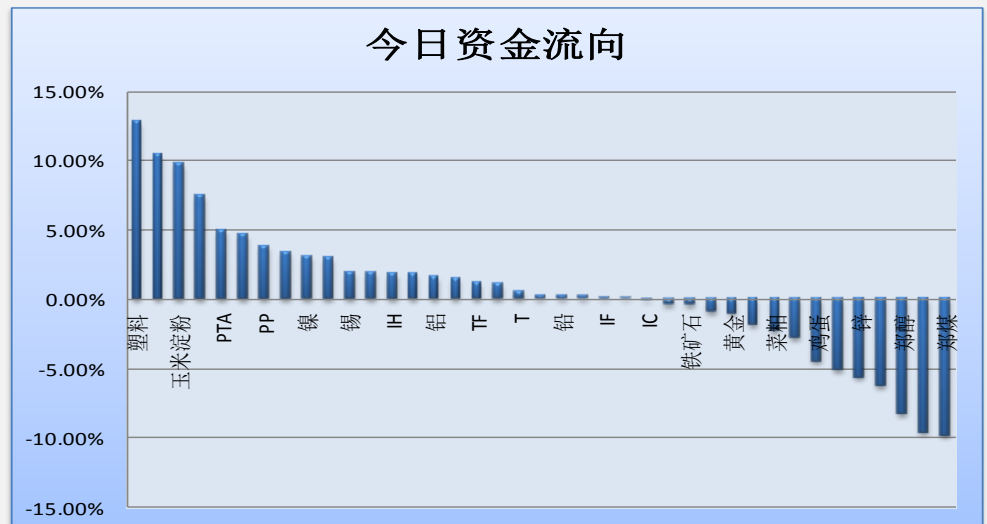
电话：010-84183086

010-84183029

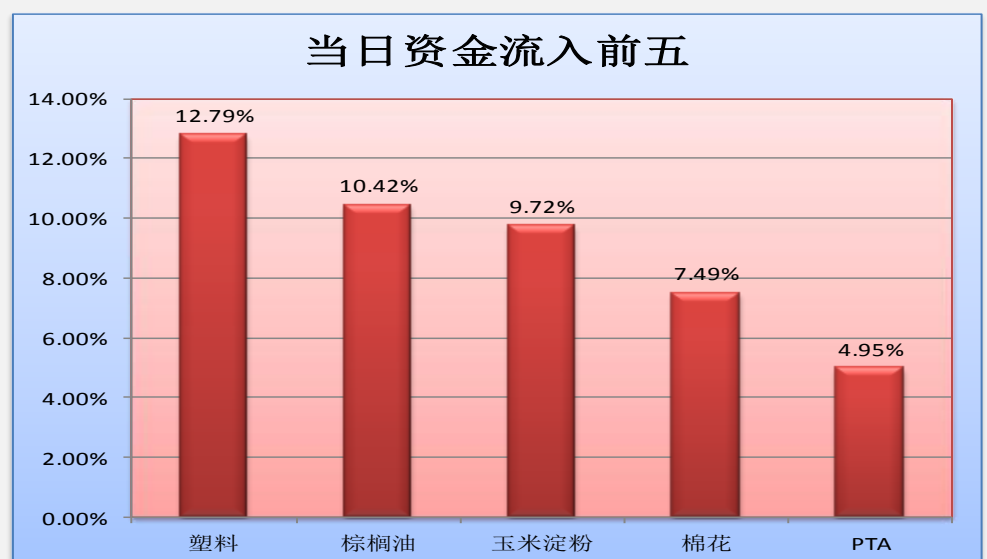
邮箱：chenxu@guodu.cc

今天市场整体资金流入 0.50% 或 6.45 亿至 1309.44 亿。塑料、棕榈油资金流入明显；郑煤、焦煤资金流出明显。铁矿石、沥青、塑料、锌、镍等品种前 5 日资金净流入较多；PVC、IH、IF、螺纹钢、锡等品种前 5 日资金净流出较多。（详见文后图表。）

图一：当日资金流向概览



图二：当日资金流入前五品种



地址：北京市东城区东直门南大街3号国华投资大厦8层
国都期货有限公司
网址：www.guodu.cc



图三：5日资金流入前十品种



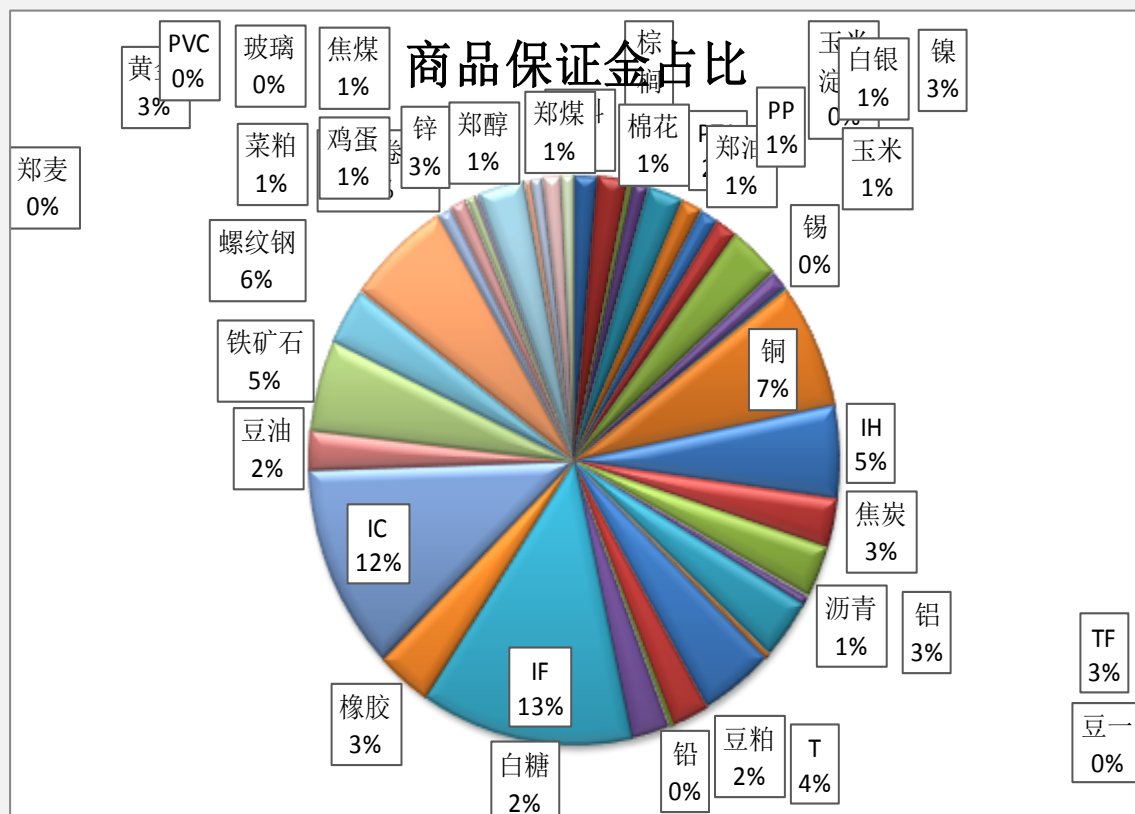
图四：当日资金流出前五品种



图五：5日资金流出前十品种



图六：各品种保证金占比



表一：各品种资金流向一览。

品种	前5日保证金(：亿元)	昨日保证金(：亿元)	今日保证金(：亿元)	前5日增幅	当日增幅
塑料	15.11	16.14	18.21	20.53%	12.79%
棕榈油	21.52	20.98	23.17	7.66%	10.42%
玉米淀粉	4.93	4.76	5.22	6.08%	9.72%
棉花	11.11	11.40	12.25	10.32%	7.49%
PTA	27.40	26.59	27.91	1.86%	4.95%
郑油	17.02	15.89	16.64	-2.27%	4.69%
PP	13.43	14.29	14.83	10.46%	3.79%
白银	15.64	16.83	17.40	11.22%	3.37%
镍	34.93	39.30	40.49	15.91%	3.02%
玉米	14.21	14.26	14.68	3.31%	2.94%
锡	1.80	1.71	1.74	-3.46%	1.93%
铜	89.05	92.03	93.79	5.32%	1.91%
IH	73.11	67.47	68.73	-5.99%	1.86%
焦炭	31.90	36.12	36.77	15.26%	1.79%
铝	34.91	37.73	38.34	9.81%	1.60%
沥青	6.27	7.54	7.65	22.10%	1.50%
TF	44.64	44.30	44.82	0.39%	1.17%
豆一	4.30	4.68	4.73	9.97%	1.09%
T	58.40	57.88	58.20	-0.34%	0.55%
豆粕	28.66	29.87	29.95	4.49%	0.27%
铅	3.61	3.81	3.82	5.56%	0.26%
白糖	30.93	30.35	30.42	-1.67%	0.22%
IF	179.10	168.22	168.44	-5.95%	0.14%
橡胶	42.06	43.88	43.91	4.38%	0.06%
IC	154.87	153.60	153.60	-0.82%	0.00%
豆油	29.69	28.89	28.78	-3.06%	-0.37%
铁矿石	53.91	68.28	68.00	26.15%	-0.41%
郑麦	0.20	0.19	0.19	-2.91%	-0.91%
黄金	40.83	42.87	42.42	3.88%	-1.06%
螺纹钢	86.98	84.25	82.69	-4.93%	-1.86%
菜粕	11.30	11.95	11.68	3.44%	-2.25%
热轧卷板	11.49	13.13	12.76	11.05%	-2.76%
鸡蛋	7.54	7.94	7.59	0.70%	-4.44%
PVC	4.39	4.30	4.08	-6.98%	-5.04%
锌	30.46	38.25	36.12	18.58%	-5.59%
玻璃	4.93	5.87	5.50	11.66%	-6.24%
郑醇	8.06	9.84	9.03	11.98%	-8.23%
焦煤	12.65	16.11	14.57	15.15%	-9.58%
郑煤	10.36	11.48	10.35	-0.15%	-9.84%
合计	1271.70	1302.99	1309.44	2.97%	0.50%

免责声明：

如果您对本报告有任何意见或建议，请致信于国都信箱(tzzx@guodu.cc)，欢迎您及时告诉我们您对本刊的任何想法！

本刊所有信息均建立在可靠的资料来源基础上。我们力求能为您提供精确的数据，客观的分析和全面的观点。但我们必须声明，对所有信息可能导致的任何损失概不负责。

本报告并不提供量身定制的投资建议。报告的撰写并未虑及读者的具体财务状况及目标。国都期货研究团队建议投资者应独立评估特定的投资和战略，并鼓励投资者征求专业财务顾问的意见。具体的投资或战略是否恰当取决于投资者自身的状况和目标。

版权声明：(c) 本报告版权为国都期货有限公司所有。本刊所含文字、数据和图表未经国都期货有限公司书面许可，任何人不得以电子、机械、影印、录音或其他任何形式复制、传播或存储于任何检索系统。未经许可，复制本刊任何内容皆属违反版权法行为，可能将受到法律起诉，并承担与之相关的所有损失赔偿和法律费用。涉及版权的所有问题请垂询：010-84183008/3009。