

PVC、铅资金流入明显

投资咨询部

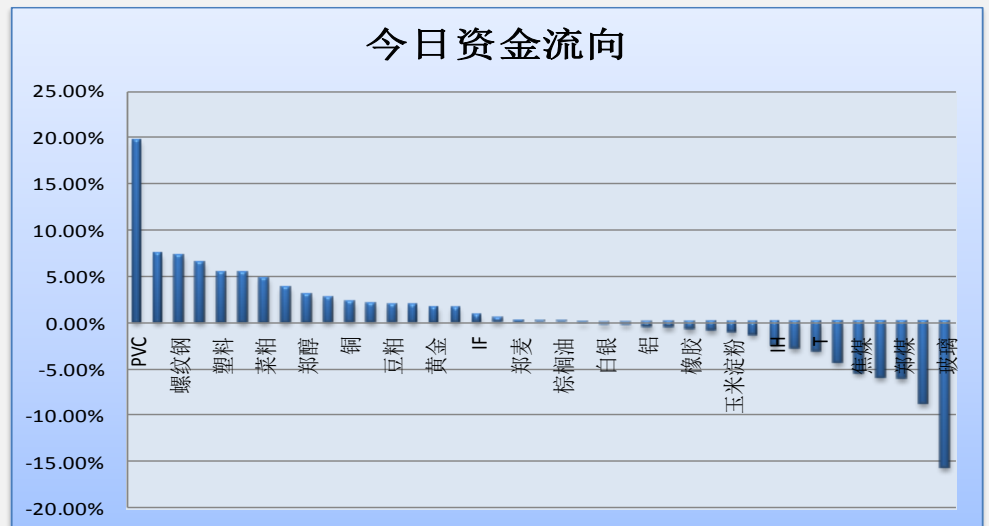
电话：010-84183086

010-84183029

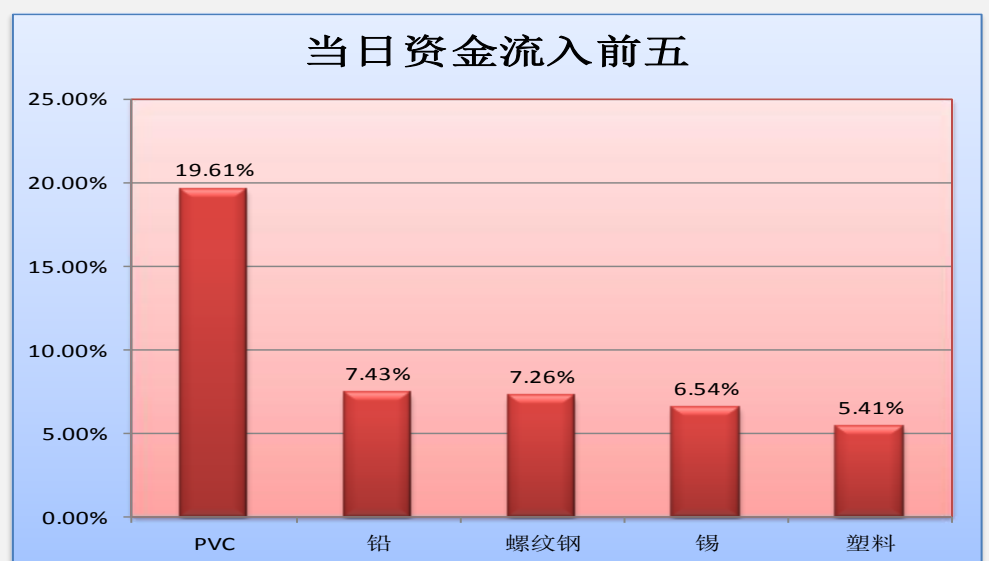
邮箱：chenxu@guodu.cc

今天市场整体资金流入 0.41% 或 5.02 亿至 1223.84 亿。PVC、铅资金流入明显；玻璃、棉花资金流出明显。塑料、鸡蛋、PVC、锡、螺纹钢等品种前 5 日资金净流入较多；沥青、T、焦炭、玻璃、焦煤品种前 5 日资金净流出较多。（详见文后图表。）

图一：当日资金流向概览



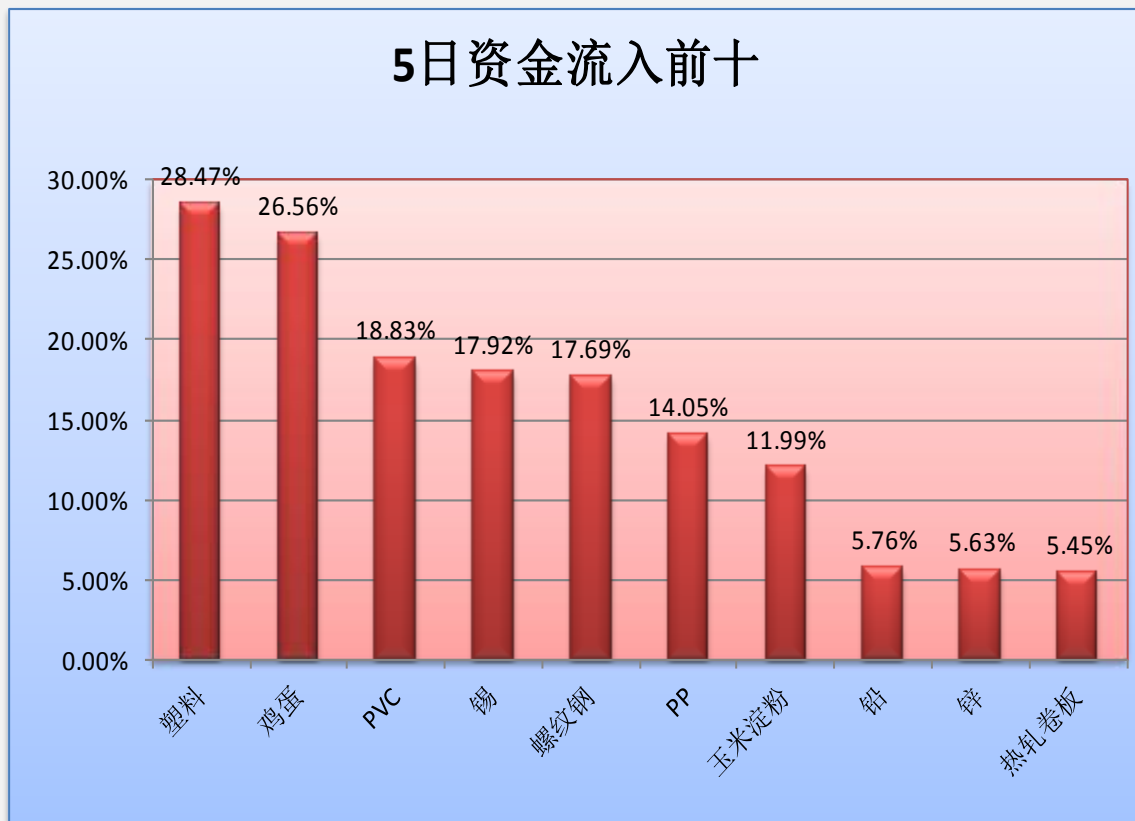
图二：当日资金流入前五品种



地址：北京市东城区东直门南大街 3 号国华投资大厦 8 层
国都期货有限公司
网址：www.guodu.cc



图三：5日资金流入前十品种



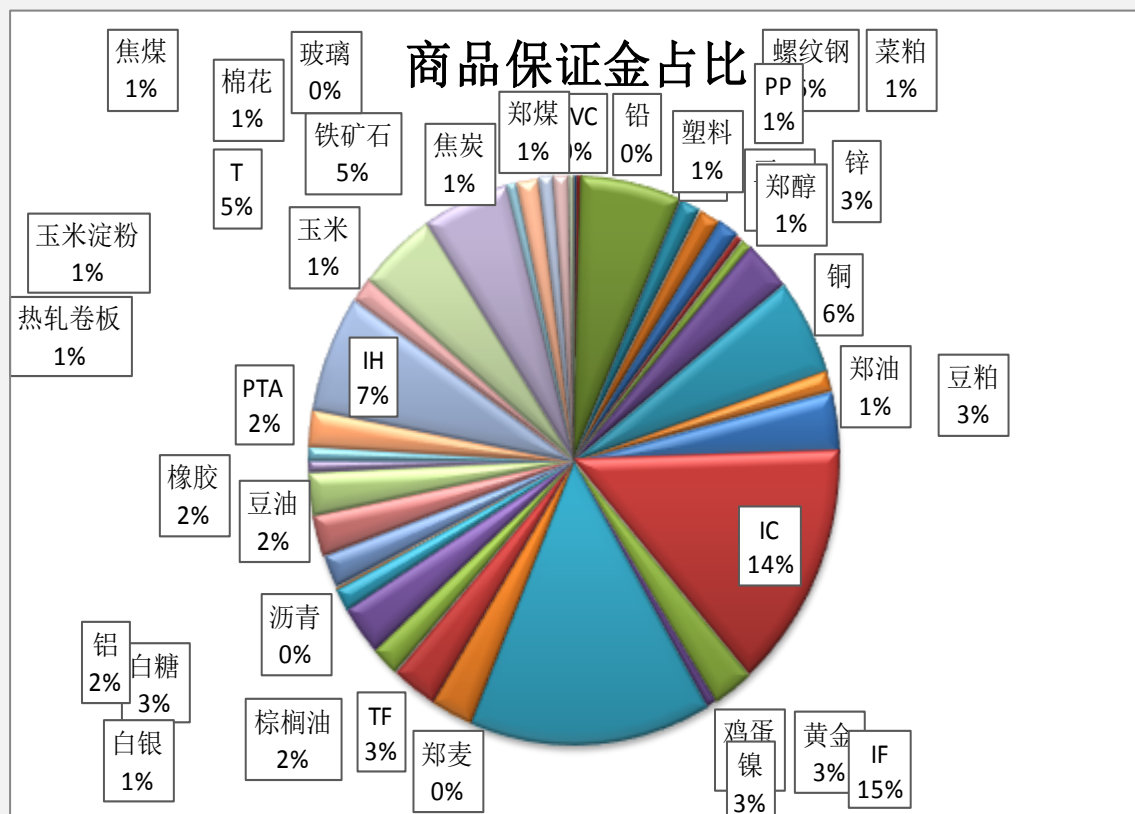
图四：当日资金流出前五品种



图五：5日资金流出前十品种



图六：各品种保证金占比



表一：各品种资金流向一览。

品种	前5日保证金(：亿元)	昨日保证金(：亿元)	今日保证金(：亿元)	前5日增幅	当日增幅
PVC	2.00	1.99	2.38	18.83%	19.61%
铅	3.24	3.19	3.43	5.76%	7.43%
螺纹钢	62.93	69.04	74.06	17.69%	7.26%
锡	1.00	1.10	1.18	17.92%	6.54%
塑料	11.79	14.36	15.14	28.47%	5.41%
PP	14.04	15.20	16.01	14.05%	5.31%
菜粕	15.54	15.14	15.87	2.13%	4.83%
豆一	4.79	4.54	4.72	-1.57%	3.83%
郑醇	8.90	8.51	8.78	-1.36%	3.09%
锌	33.44	34.40	35.33	5.63%	2.69%
铜	65.03	66.33	67.78	4.22%	2.18%
郑油	14.19	13.87	14.15	-0.28%	2.02%
豆粕	39.54	40.36	41.13	4.01%	1.89%
IC	172.21	168.33	171.45	-0.44%	1.85%
黄金	29.60	30.13	30.63	3.48%	1.67%
鸡蛋	6.11	7.62	7.74	26.56%	1.60%
IF	190.93	177.81	179.38	-6.05%	0.88%
镍	30.78	31.45	31.61	2.71%	0.51%
郑麦	0.36	0.36	0.36	-0.74%	0.24%
TF	34.83	33.83	33.89	-2.70%	0.18%
棕榈油	20.54	21.12	21.13	2.89%	0.07%
白糖	35.42	35.13	35.10	-0.89%	-0.09%
白银	16.64	16.11	16.08	-3.39%	-0.21%
沥青	1.48	1.27	1.27	-14.43%	-0.24%
铝	22.87	22.92	22.79	-0.32%	-0.55%
豆油	29.63	29.27	29.10	-1.80%	-0.61%
橡胶	28.54	29.79	29.55	3.53%	-0.80%
热轧卷板	7.77	8.27	8.19	5.45%	-0.96%
玉米淀粉	8.58	9.71	9.61	11.99%	-1.06%
PTA	26.29	25.58	25.25	-3.96%	-1.30%
IH	81.55	82.76	80.73	-1.00%	-2.45%
玉米	17.73	18.40	17.89	0.86%	-2.79%
T	66.41	60.07	58.24	-12.30%	-3.04%
铁矿石	65.14	67.50	64.51	-0.97%	-4.43%
焦煤	8.17	7.96	7.53	-7.79%	-5.38%
焦炭	17.77	17.25	16.22	-8.72%	-5.95%
郑煤	10.71	11.52	10.82	1.09%	-6.06%
棉花	11.72	12.20	11.13	-5.09%	-8.82%
玻璃	4.06	4.39	3.71	-8.68%	-15.64%
合计	1222.27	1218.82	1223.84	0.13%	0.41%

免责声明：

如果您对本报告有任何意见或建议，请致信于国都信箱(tzzx@guodu.cc)，欢迎您及时告诉我们您对本刊的任何想法！

本刊所有信息均建立在可靠的资料来源基础上。我们力求能为您提供精确的数据，客观的分析和全面的观点。但我们必须声明，对所有信息可能导致的任何损失概不负责。

本报告并不提供量身定制的投资建议。报告的撰写并未虑及读者的具体财务状况及目标。国都期货研究团队建议投资者应独立评估特定的投资和战略，并鼓励投资者征求专业财务顾问的意见。具体的投资或战略是否恰当取决于投资者自身的状况和目标。

版权声明：(c) 本报告版权为国都期货有限公司所有。本刊所含文字、数据和图表未经国都期货有限公司书面许可，任何人不得以电子、机械、影印、录音或其他任何形式复制、传播或存储于任何检索系统。未经许可，复制本刊任何内容皆属违反版权法行为，可能将受到法律起诉，并承担与之相关的所有损失赔偿和法律费用。涉及版权的所有问题请垂询：010-84183008/3009。