

锡、郑煤资金流入明显

投资咨询部

电话：010-84183086

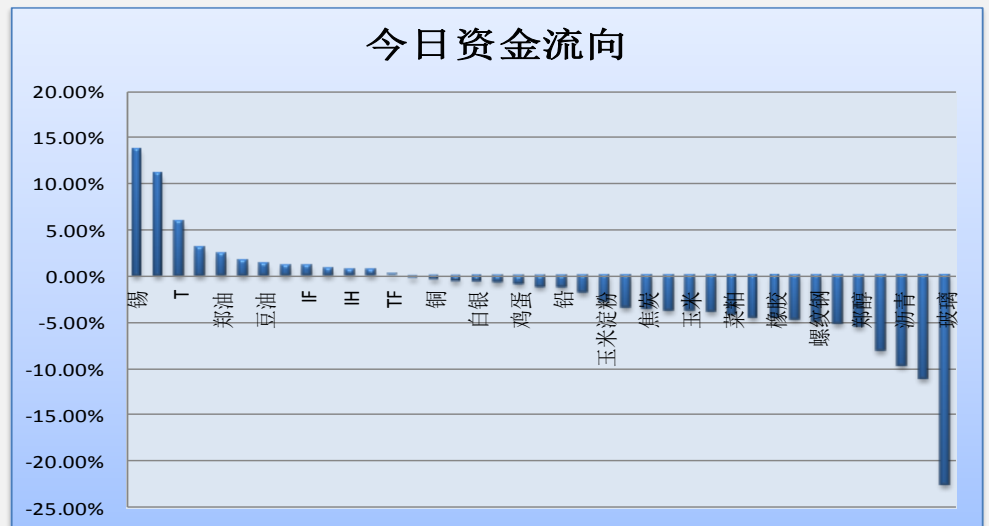
010-84183029

邮箱：chenxu@guodu.cc

今天市场整体资金流出 0.91% 或 12.16 亿至 1324.10 亿。锡、郑煤资金流入明显；玻璃、PP 资金流出明显。锡、郑煤、豆一、热轧卷板、T 等品种前 5 日资金净流入较多；白银、焦炭、玻璃、玉米淀粉、PP 等品种前 5 日资金净流出较多。

(详见文后图表。)

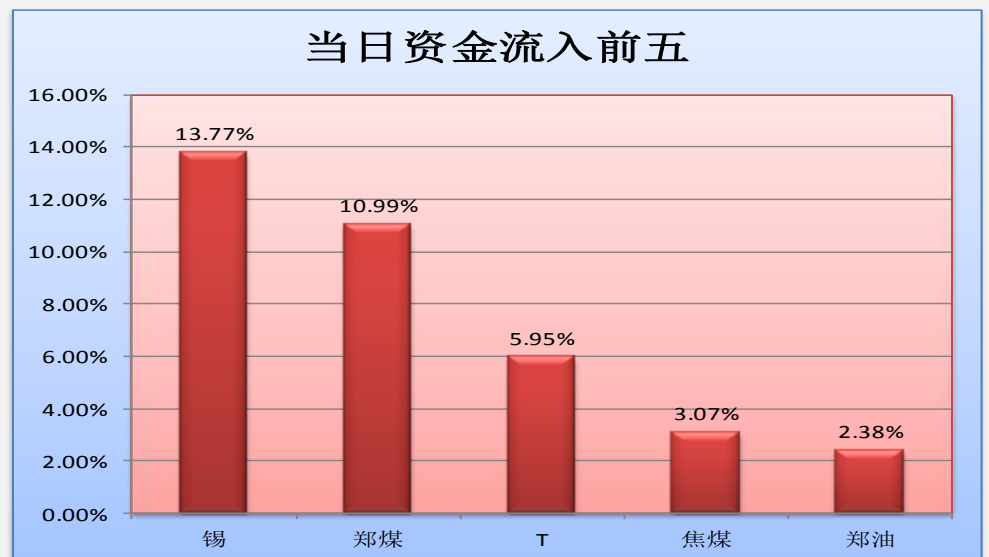
图一：当日资金流向概览



地址：北京市东城区东直门南大街3号国华投资大厦8层
国都期货有限公司
网址：www.guodu.cc



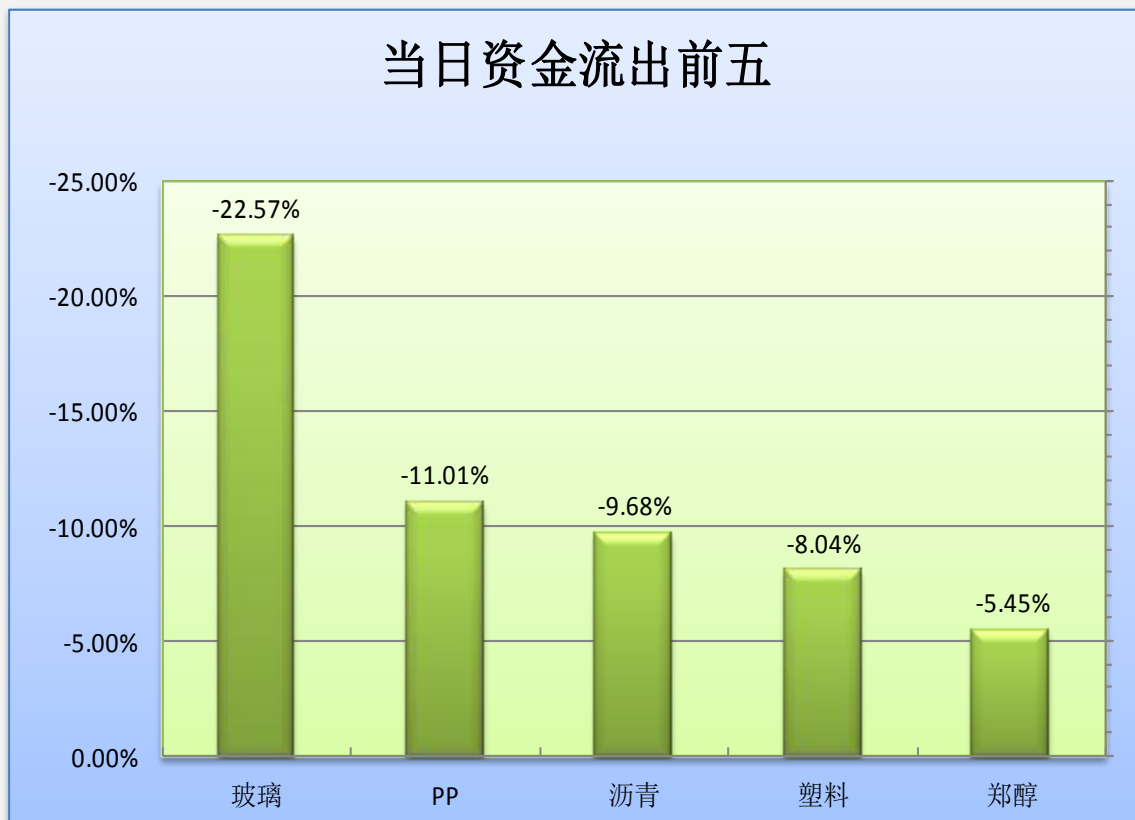
图二：当日资金流入前五品种



图三：5日资金流入前十品种



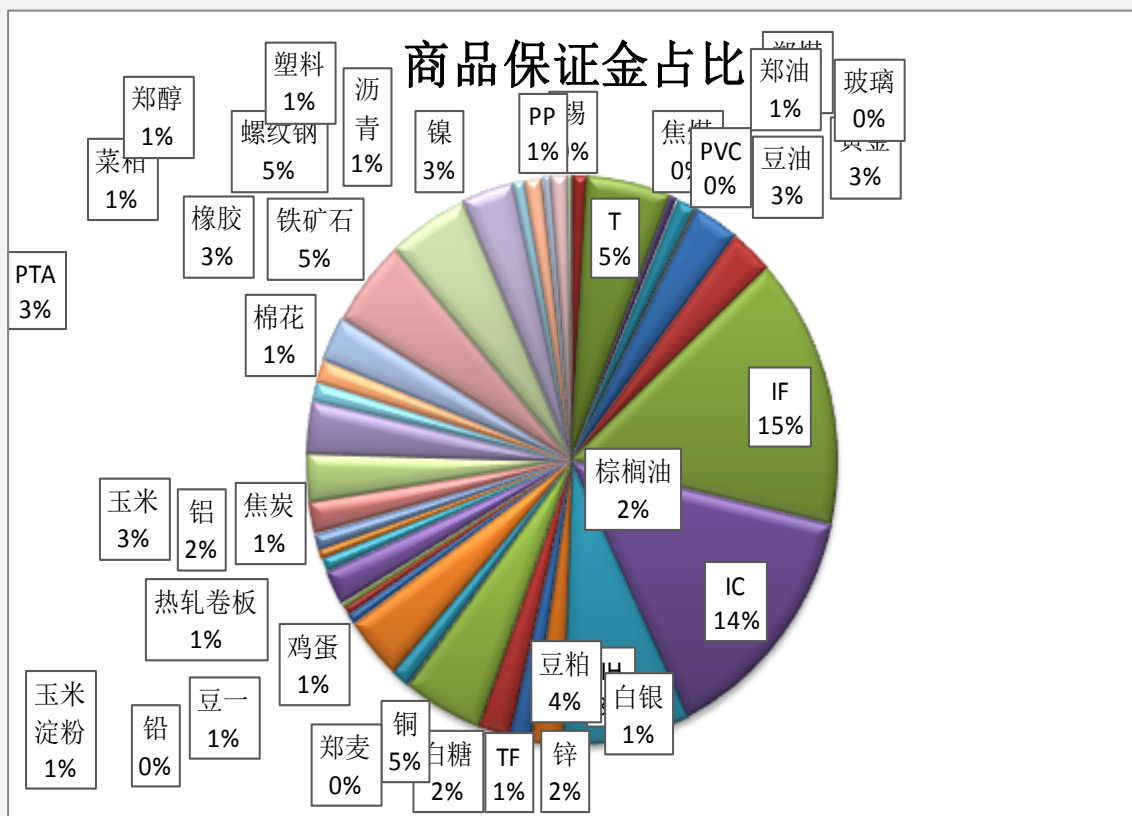
图四：当日资金流出前五品种



图五：5日资金流出前十品种



图六：各品种保证金占比



表一：各品种资金流向一览。

| 品种 | 前5日保证金(：亿元) | 昨日保证金(：亿元) | 今日保证金(：亿元) | 前5日增幅 | 当日增幅 |
|------|-------------|------------|------------|---------|---------|
| 锡 | 0.91 | 1.11 | 1.27 | 39.19% | 13.77% |
| 郑煤 | 8.94 | 10.28 | 11.41 | 27.63% | 10.99% |
| T | 58.93 | 63.10 | 66.86 | 13.46% | 5.95% |
| 焦煤 | 5.93 | 5.22 | 5.38 | -9.36% | 3.07% |
| 郑油 | 15.16 | 15.66 | 16.03 | 5.74% | 2.38% |
| PVC | 2.21 | 2.22 | 2.26 | 2.08% | 1.69% |
| 豆油 | 35.65 | 35.73 | 36.22 | 1.58% | 1.35% |
| 黄金 | 35.27 | 34.41 | 34.82 | -1.29% | 1.17% |
| IF | 200.52 | 202.35 | 204.61 | 2.04% | 1.12% |
| IC | 184.81 | 187.52 | 189.08 | 2.31% | 0.83% |
| IH | 97.61 | 100.55 | 101.24 | 3.71% | 0.69% |
| 锌 | 22.03 | 24.79 | 24.96 | 13.29% | 0.68% |
| TF | 16.52 | 17.58 | 17.59 | 6.46% | 0.06% |
| 白糖 | 24.40 | 25.68 | 25.63 | 5.08% | -0.19% |
| 铜 | 65.43 | 64.32 | 64.09 | -2.04% | -0.36% |
| 郑麦 | 0.79 | 0.78 | 0.77 | -2.38% | -0.49% |
| 白银 | 19.75 | 15.48 | 15.39 | -22.08% | -0.61% |
| 豆粕 | 47.27 | 47.57 | 47.23 | -0.08% | -0.71% |
| 鸡蛋 | 7.79 | 7.69 | 7.63 | -2.01% | -0.82% |
| 豆一 | 6.16 | 7.17 | 7.09 | 15.06% | -1.14% |
| 铅 | 3.36 | 3.39 | 3.35 | -0.32% | -1.18% |
| 棕榈油 | 28.24 | 26.26 | 25.78 | -8.71% | -1.80% |
| 玉米淀粉 | 12.40 | 11.06 | 10.75 | -13.35% | -2.80% |
| 热轧卷板 | 6.48 | 7.63 | 7.38 | 13.86% | -3.33% |
| 焦炭 | 14.10 | 12.11 | 11.68 | -17.17% | -3.54% |
| 铝 | 25.34 | 25.01 | 24.08 | -4.96% | -3.70% |
| 玉米 | 39.51 | 37.44 | 36.05 | -8.78% | -3.71% |
| PTA | 40.71 | 40.74 | 39.17 | -3.79% | -3.87% |
| 菜粕 | 14.49 | 14.87 | 14.26 | -1.63% | -4.14% |
| 棉花 | 16.85 | 18.11 | 17.29 | 2.64% | -4.53% |
| 橡胶 | 35.39 | 35.78 | 34.15 | -3.48% | -4.56% |
| 铁矿石 | 67.02 | 70.27 | 67.04 | 0.03% | -4.60% |
| 螺纹钢 | 63.87 | 68.14 | 64.74 | 1.36% | -4.99% |
| 镍 | 43.53 | 44.03 | 41.77 | -4.05% | -5.14% |
| 郑醇 | 10.05 | 10.42 | 9.85 | -2.01% | -5.45% |
| 塑料 | 13.92 | 14.61 | 13.43 | -3.54% | -8.04% |
| 沥青 | 7.58 | 7.54 | 6.81 | -10.16% | -9.68% |
| PP | 15.17 | 15.31 | 13.63 | -10.19% | -11.01% |
| 玻璃 | 3.89 | 4.32 | 3.34 | -13.99% | -22.57% |
| 合计 | 1318.01 | 1336.26 | 1324.10 | 0.46% | -0.91% |

免责声明：

如果您对本报告有任何意见或建议，请致信于国都信箱(tzzx@guodu.cc)，欢迎您及时告诉我们您对本刊的任何想法！

本刊所有信息均建立在可靠的资料来源基础上。我们力求能为您提供精确的数据，客观的分析和全面的观点。但我们必须声明，对所有信息可能导致的任何损失概不负责。

本报告并不提供量身定制的投资建议。报告的撰写并未虑及读者的具体财务状况及目标。国都期货研究团队建议投资者应独立评估特定的投资和战略，并鼓励投资者征求专业财务顾问的意见。具体的投资或战略是否恰当取决于投资者自身的状况和目标。

版权声明：(c) 本报告版权为国都期货有限公司所有。本刊所含文字、数据和图表未经国都期货有限公司书面许可，任何人不得以电子、机械、影印、录音或其他任何形式复制、传播或存储于任何检索系统。未经许可，复制本刊任何内容皆属违反版权法行为，可能将受到法律起诉，并承担与之相关的所有损失赔偿和法律费用。涉及版权的所有问题请垂询：010-84183008/3009。