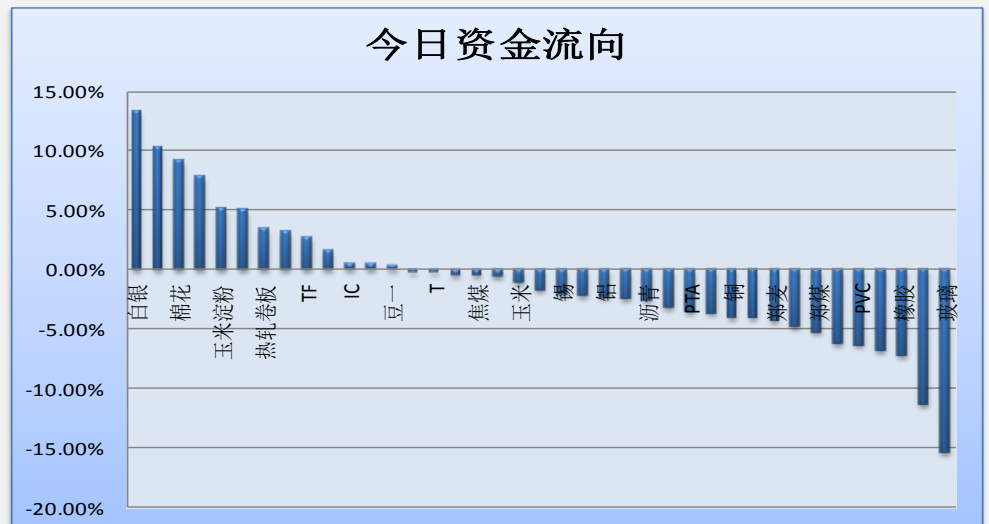


白银、黄金资金流入明显

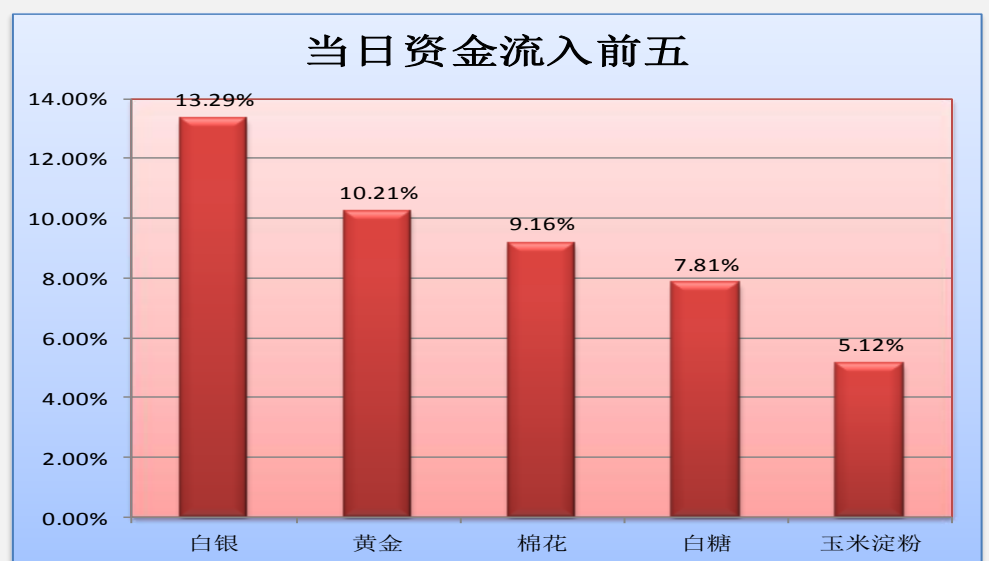
今天市场整体资金流出 0.58% 或 7.39 亿至 1258.15 亿。白银、黄金资金流入明显；玻璃、PP 资金流出明显。IF、IC、郑煤、鸡蛋、IH 等品种前 5 日资金净流入较多；玻璃、焦煤、PVC、郑醇、PTA、菜粕等品种前 5 日资金净流出较多。

(详见文后图表。)

图一：当日资金流向概览



图二：当日资金流入前五品种



投资咨询部

电话：010-84183086

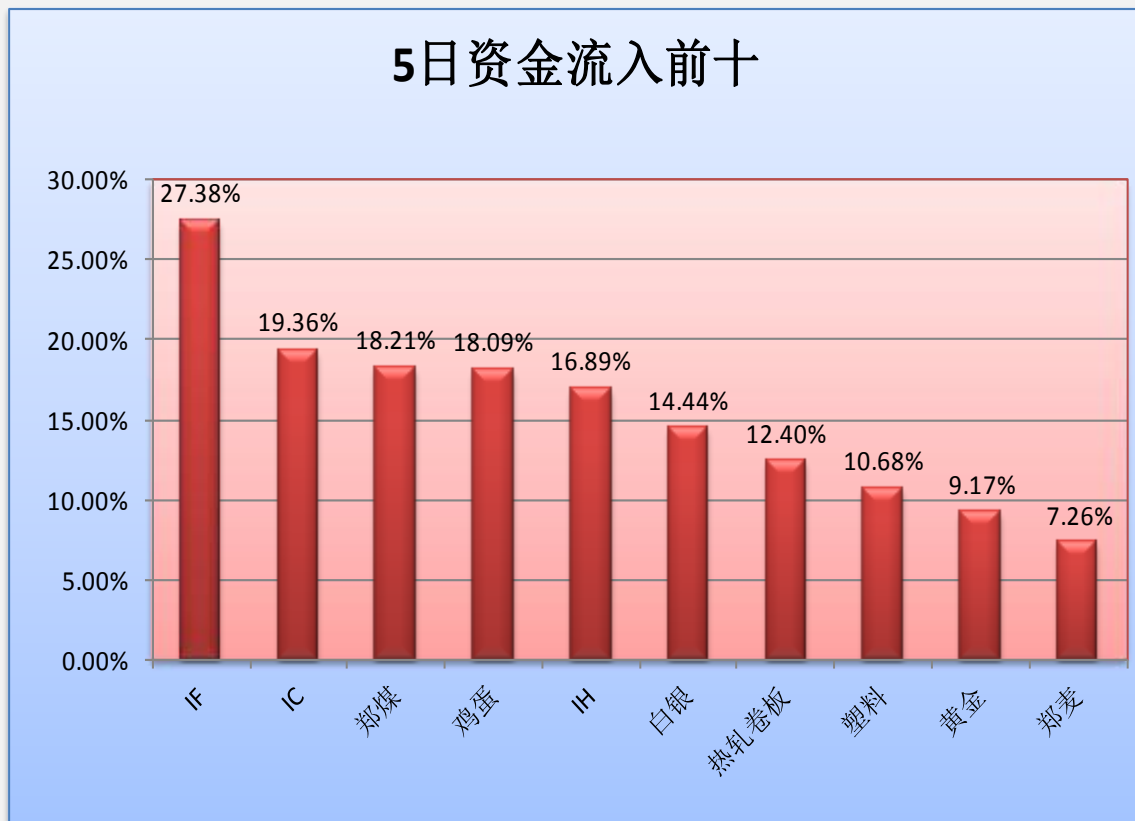
010-84183029

邮箱：chenxu@guodu.cc

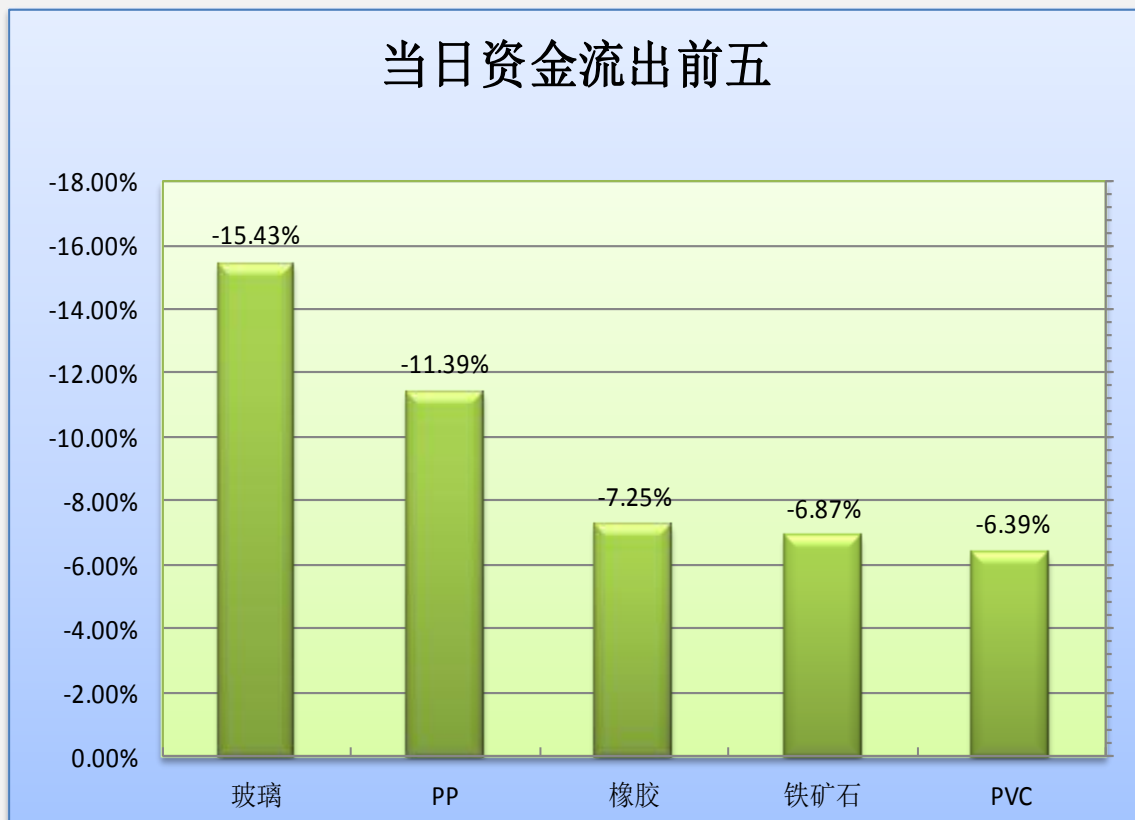
地址：北京市东城区东直门南大街3号国华投资大厦8层
国都期货有限公司
网址：www.guodu.cc



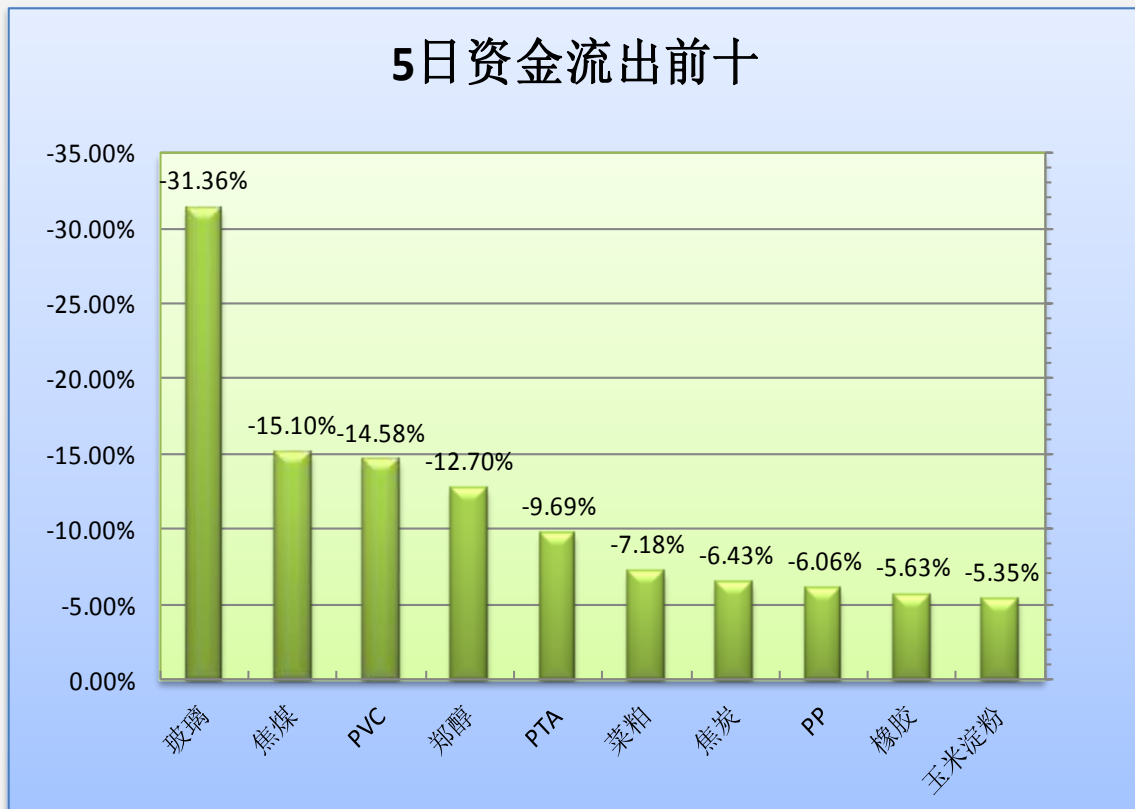
图三：5日资金流入前十品种



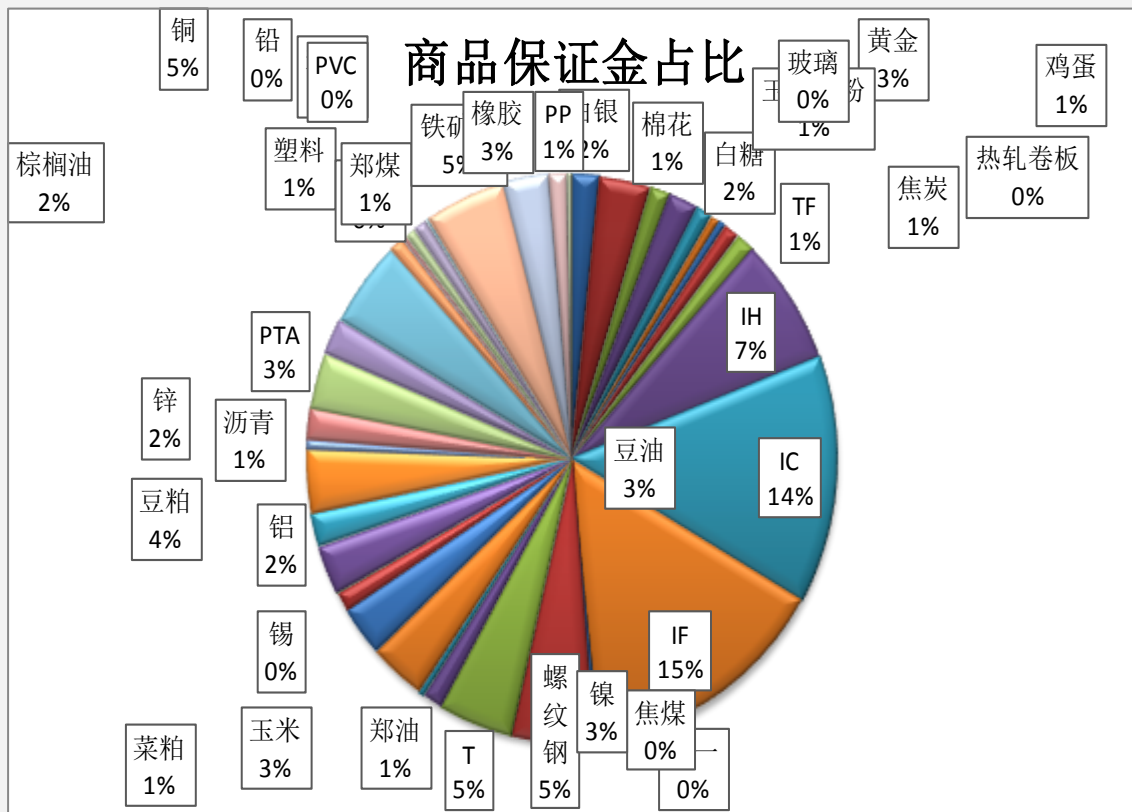
图四：当日资金流出前五品种



图五：5日资金流出前十品种



图六：各品种保证金占比



表一：各品种资金流向一览。

| 品种 | 前5日保证金(：亿元) | 昨日保证金(：亿元) | 今日保证金(：亿元) | 前5日增幅 | 当日增幅 |
|------|-------------|------------|------------|---------|---------|
| 白银 | 18.29 | 18.47 | 20.93 | 14.44% | 13.29% |
| 黄金 | 35.01 | 34.69 | 38.23 | 9.17% | 10.21% |
| 棉花 | 14.99 | 14.25 | 15.56 | 3.81% | 9.16% |
| 白糖 | 21.54 | 21.25 | 22.91 | 6.34% | 7.81% |
| 玉米淀粉 | 13.40 | 12.06 | 12.68 | -5.35% | 5.12% |
| 鸡蛋 | 6.13 | 6.89 | 7.24 | 18.09% | 5.04% |
| 热轧卷板 | 5.15 | 5.60 | 5.79 | 12.40% | 3.39% |
| 焦炭 | 12.46 | 11.30 | 11.66 | -6.43% | 3.19% |
| TF | 15.43 | 14.53 | 14.92 | -3.30% | 2.67% |
| IH | 78.41 | 90.23 | 91.66 | 16.89% | 1.58% |
| IC | 148.64 | 176.56 | 177.42 | 19.36% | 0.49% |
| IF | 149.01 | 188.93 | 189.80 | 27.38% | 0.46% |
| 豆一 | 4.98 | 4.95 | 4.97 | -0.34% | 0.29% |
| 螺纹钢 | 58.58 | 61.32 | 61.18 | 4.44% | -0.22% |
| T | 55.29 | 57.16 | 57.03 | 3.15% | -0.22% |
| 郑油 | 15.04 | 15.03 | 14.96 | -0.56% | -0.46% |
| 焦煤 | 5.56 | 4.74 | 4.72 | -15.10% | -0.49% |
| 镍 | 44.14 | 43.02 | 42.76 | -3.13% | -0.60% |
| 玉米 | 38.19 | 37.21 | 36.79 | -3.65% | -1.12% |
| 菜粕 | 14.96 | 14.12 | 13.89 | -7.18% | -1.67% |
| 锡 | 0.91 | 0.99 | 0.97 | 6.74% | -2.04% |
| 豆油 | 34.32 | 35.48 | 34.71 | 1.12% | -2.17% |
| 铝 | 24.82 | 24.67 | 24.09 | -2.92% | -2.33% |
| 豆粕 | 46.92 | 46.27 | 45.10 | -3.88% | -2.52% |
| 沥青 | 7.03 | 7.36 | 7.17 | 2.04% | -2.60% |
| 锌 | 22.77 | 23.06 | 22.33 | -1.91% | -3.17% |
| PTA | 44.27 | 41.43 | 39.98 | -9.69% | -3.50% |
| 棕榈油 | 26.32 | 26.64 | 25.66 | -2.52% | -3.68% |
| 铜 | 66.04 | 65.82 | 63.19 | -4.31% | -3.98% |
| 塑料 | 10.34 | 11.93 | 11.45 | 10.68% | -4.07% |
| 郑麦 | 0.64 | 0.72 | 0.69 | 7.26% | -4.27% |
| 铅 | 3.33 | 3.41 | 3.25 | -2.41% | -4.79% |
| 郑煤 | 6.59 | 8.21 | 7.79 | 18.21% | -5.22% |
| 郑醇 | 11.69 | 10.88 | 10.20 | -12.70% | -6.20% |
| PVC | 2.47 | 2.25 | 2.11 | -14.58% | -6.39% |
| 铁矿石 | 62.62 | 67.11 | 62.50 | -0.19% | -6.87% |
| 橡胶 | 36.79 | 37.44 | 34.72 | -5.63% | -7.25% |
| PP | 14.38 | 15.24 | 13.51 | -6.06% | -11.39% |
| 玻璃 | 5.33 | 4.33 | 3.66 | -31.36% | -15.43% |
| 合计 | 1182.78 | 1265.54 | 1258.15 | 6.37% | -0.58% |

免责声明：

如果您对本报告有任何意见或建议，请致信于国都信箱(tzzx@guodu.cc)，欢迎您及时告诉我们您对本刊的任何想法！

本刊所有信息均建立在可靠的资料来源基础上。我们力求能为您提供精确的数据，客观的分析和全面的观点。但我们必须声明，对所有信息可能导致的任何损失概不负责。

本报告并不提供量身定制的投资建议。报告的撰写并未虑及读者的具体财务状况及目标。国都期货研究团队建议投资者应独立评估特定的投资和战略，并鼓励投资者征求专业财务顾问的意见。具体的投资或战略是否恰当取决于投资者自身的状况和目标。

版权声明：(c) 本报告版权为国都期货有限公司所有。本刊所含文字、数据和图表未经国都期货有限公司书面许可，任何人不得以电子、机械、影印、录音或其他任何形式复制、传播或存储于任何检索系统。未经许可，复制本刊任何内容皆属违反版权法行为，可能将受到法律起诉，并承担与之相关的所有损失赔偿和法律费用。涉及版权的所有问题请垂询：010-84183008/3009。