

玻璃、铁矿石资金流入明显

今天市场整体资金流入 2.02% 或 23.74 亿至 1198.56 亿。玻璃、铁矿石资金流入明显；郑醇、PP 资金流出明显。玻璃、玉米、菜粕、铁矿石、郑醇等品种前 5 日资金净流入较多；TF、T 等品种前 5 日资金净流出较多。（详见文后图表。）

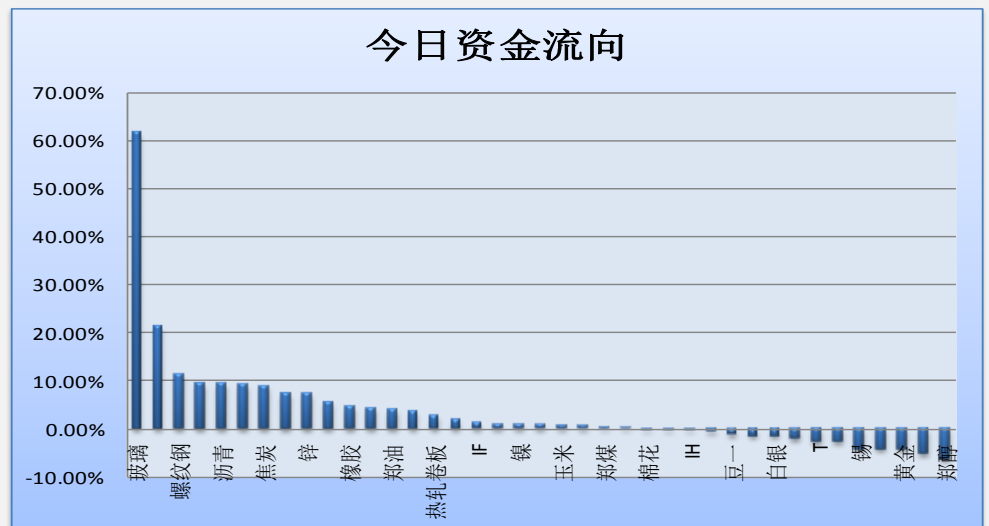
投资咨询部

电话：010-84183086

010-84183029

邮箱：chenxu@guodu.cc

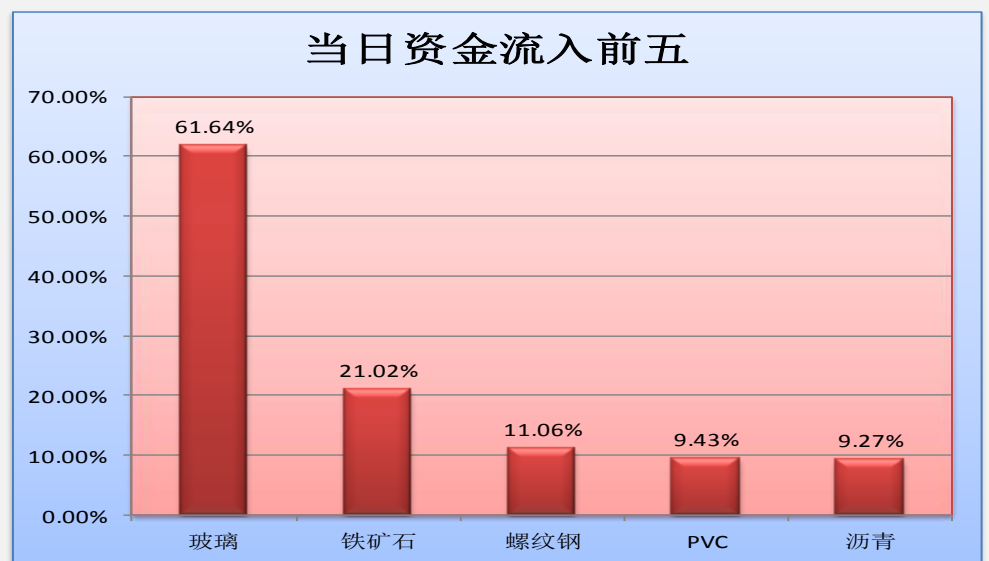
图一：当日资金流向概览



地址：北京市东城区东直门南大街3号国华投资大厦8层
国都期货有限公司

网址：www.guodu.cc

图二：当日资金流入前五品种



图三：5日资金流入前十品种

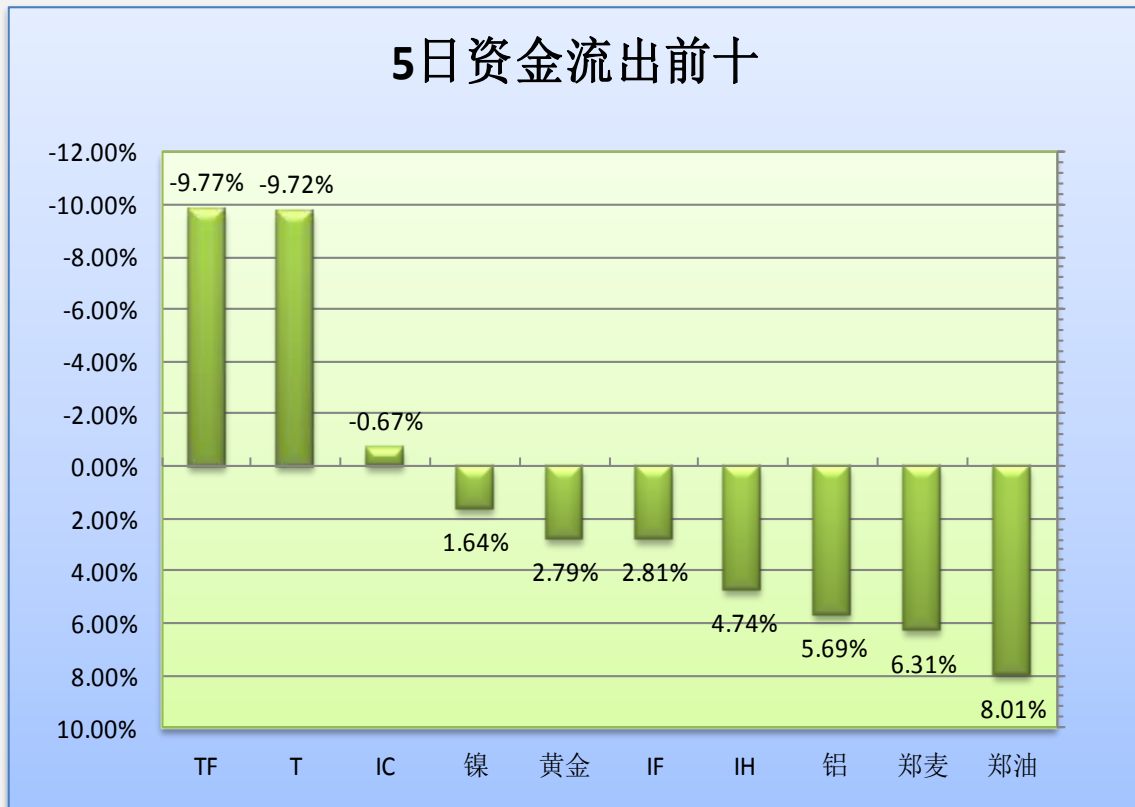




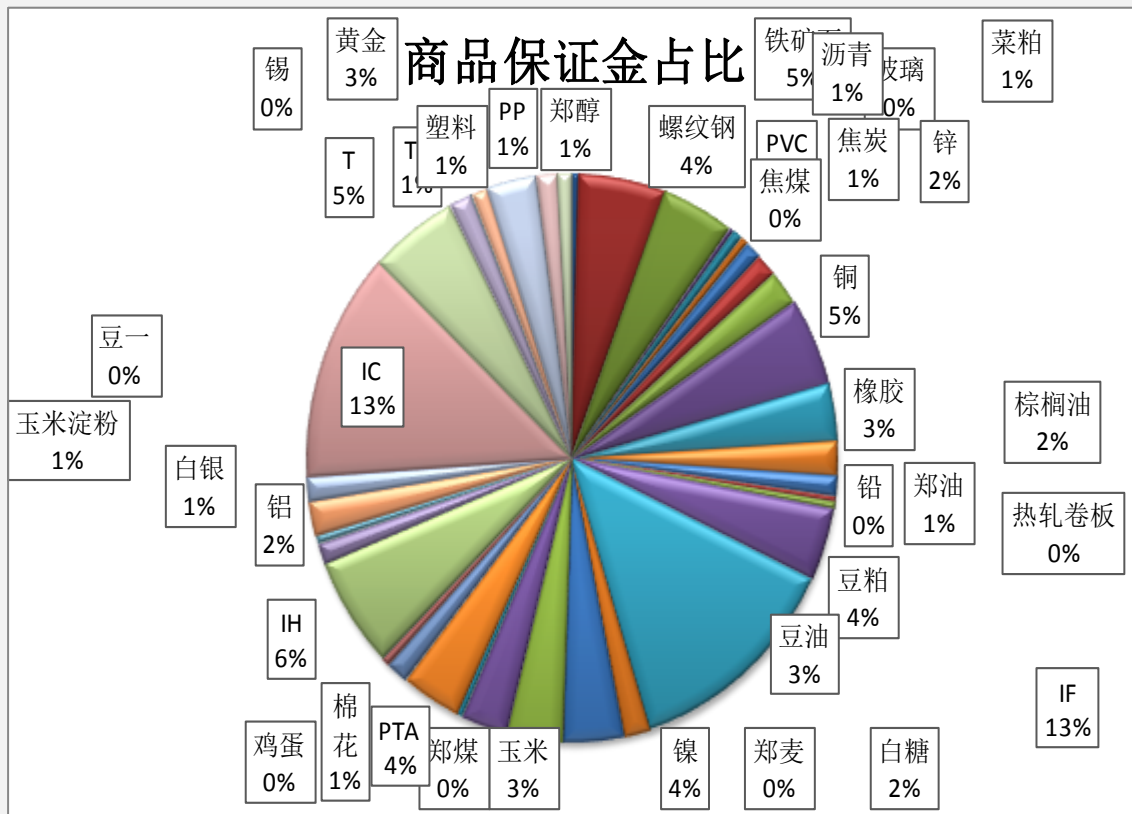
图四：当日资金流出前五品种



图五：5日资金流出前十品种



图六：各品种保证金占比



表一：各品种资金流向一览。

品种	前5日保证金(:亿元)	昨日保证金(:亿元)	今日保证金(:亿元)	前5日增幅	当日增幅
玻璃	2.93	3.36	5.43	85.19%	61.64%
铁矿石	42.35	52.16	63.13	49.05%	21.02%
螺纹钢	40.33	47.61	52.88	31.12%	11.06%
PVC	2.73	2.85	3.12	14.44%	9.43%
沥青	5.73	6.66	7.28	27.00%	9.27%
焦煤	4.24	5.10	5.56	30.98%	8.98%
焦炭	9.12	11.18	12.16	33.36%	8.71%
菜粕	10.17	14.44	15.50	52.47%	7.33%
锌	20.84	22.28	23.87	14.53%	7.13%
铜	52.37	57.59	60.81	16.12%	5.60%
橡胶	32.77	36.83	38.50	17.46%	4.52%
棕榈油	20.02	22.34	23.29	16.31%	4.27%
郑油	12.74	13.24	13.76	8.01%	3.91%
铅	2.97	3.66	3.80	27.75%	3.67%
热轧卷板	4.66	4.94	5.07	8.70%	2.64%
豆粕	38.49	48.81	49.74	29.24%	1.90%
IF	154.61	157.09	158.96	2.81%	1.19%
白糖	15.61	18.81	18.98	21.57%	0.92%
镍	42.99	43.30	43.70	1.64%	0.91%
郑麦	0.50	0.53	0.53	6.31%	0.84%
玉米	25.72	40.29	40.59	57.82%	0.76%
豆油	30.07	33.08	33.32	10.80%	0.72%
郑煤	3.98	4.73	4.75	19.14%	0.37%
PTA	38.90	43.31	43.40	11.57%	0.20%
棉花	14.10	15.75	15.72	11.53%	-0.13%
鸡蛋	5.19	5.92	5.91	13.71%	-0.18%
IH	73.25	76.87	76.73	4.74%	-0.19%
玉米淀粉	11.71	14.26	14.17	21.00%	-0.62%
豆一	5.14	5.66	5.60	8.98%	-1.06%
铝	22.50	24.16	23.78	5.69%	-1.56%
白银	15.25	17.01	16.74	9.75%	-1.63%
IC	158.10	160.22	157.04	-0.67%	-1.98%
T	70.72	65.69	63.85	-9.72%	-2.81%
TF	18.09	16.80	16.33	-9.77%	-2.81%
锡	0.84	1.03	0.99	18.63%	-4.19%
塑料	10.13	12.35	11.83	16.78%	-4.25%
黄金	35.07	37.67	36.05	2.79%	-4.29%
PP	13.47	16.52	15.67	16.32%	-5.10%
郑醇	7.18	10.70	10.03	39.63%	-6.27%
合计	1075.62	1174.82	1198.56	11.43%	2.02%

免责声明：

如果您对本报告有任何意见或建议，请致信于国都信箱(tzzx@guodu.cc)，欢迎您及时告诉我们您对本刊的任何想法！

本刊所有信息均建立在可靠的资料来源基础上。我们力求能为您提供精确的数据，客观的分析和全面的观点。但我们必须声明，对所有信息可能导致的任何损失概不负责。

本报告并不提供量身定制的投资建议。报告的撰写并未虑及读者的具体财务状况及目标。国都期货研究团队建议投资者应独立评估特定的投资和战略，并鼓励投资者征求专业财务顾问的意见。具体的投资或战略是否恰当取决于投资者自身的状况和目标。

版权声明：(c) 本报告版权为国都期货有限公司所有。本刊所含文字、数据和图表未经国都期货有限公司书面许可，任何人不得以电子、机械、影印、录音或其他任何形式复制、传播或存储于任何检索系统。未经许可，复制本刊任何内容皆属违反版权法行为，可能将受到法律起诉，并承担与之相关的所有损失赔偿和法律费用。涉及版权的所有问题请垂询：010-84183008/3009。