

沥青、铅资金流入明显

投资咨询部

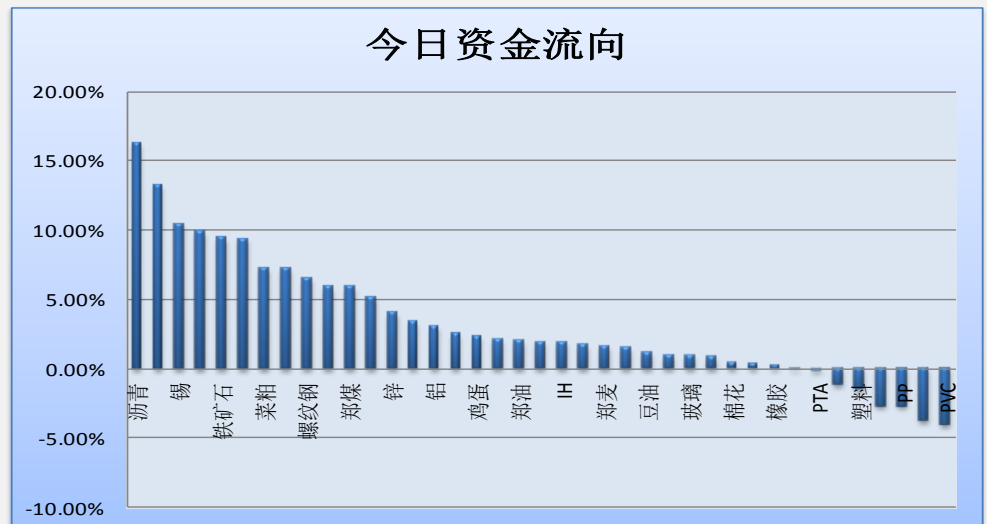
电话：010-84183086

010-84183029

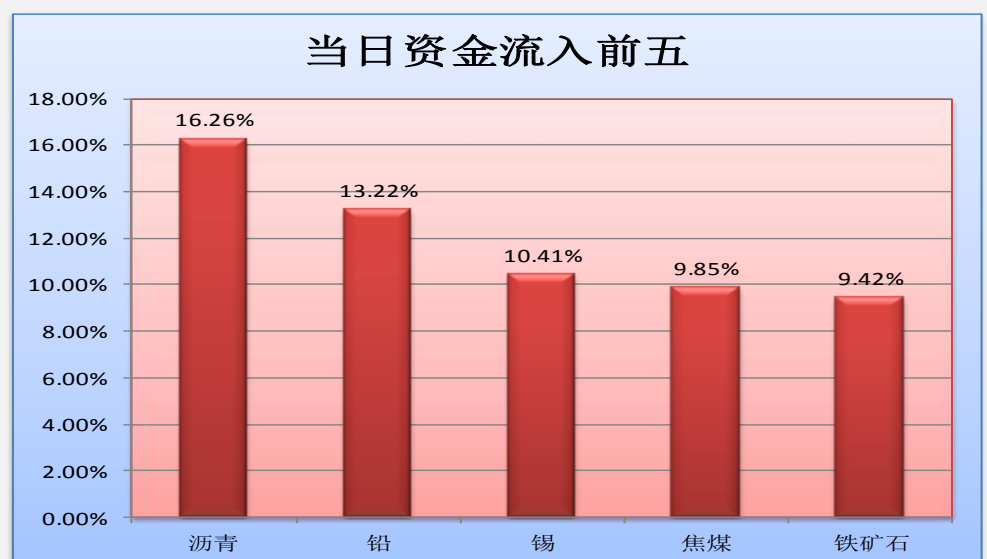
邮箱：chenxu@guodu.cc

今天市场整体资金流入 2.22% 或 25.35 亿至 1165.59 亿。沥青、铅资金流入明显；PVC、T 资金流出明显。玉米、豆一、菜粕、锡、郑醇等品种前 5 日资金净流入较多；镍、黄金、T、郑麦、TF 等品种前 5 日资金净流出较多。（详见文后图表。）

图一：当日资金流向概览



图二：当日资金流入前五品种



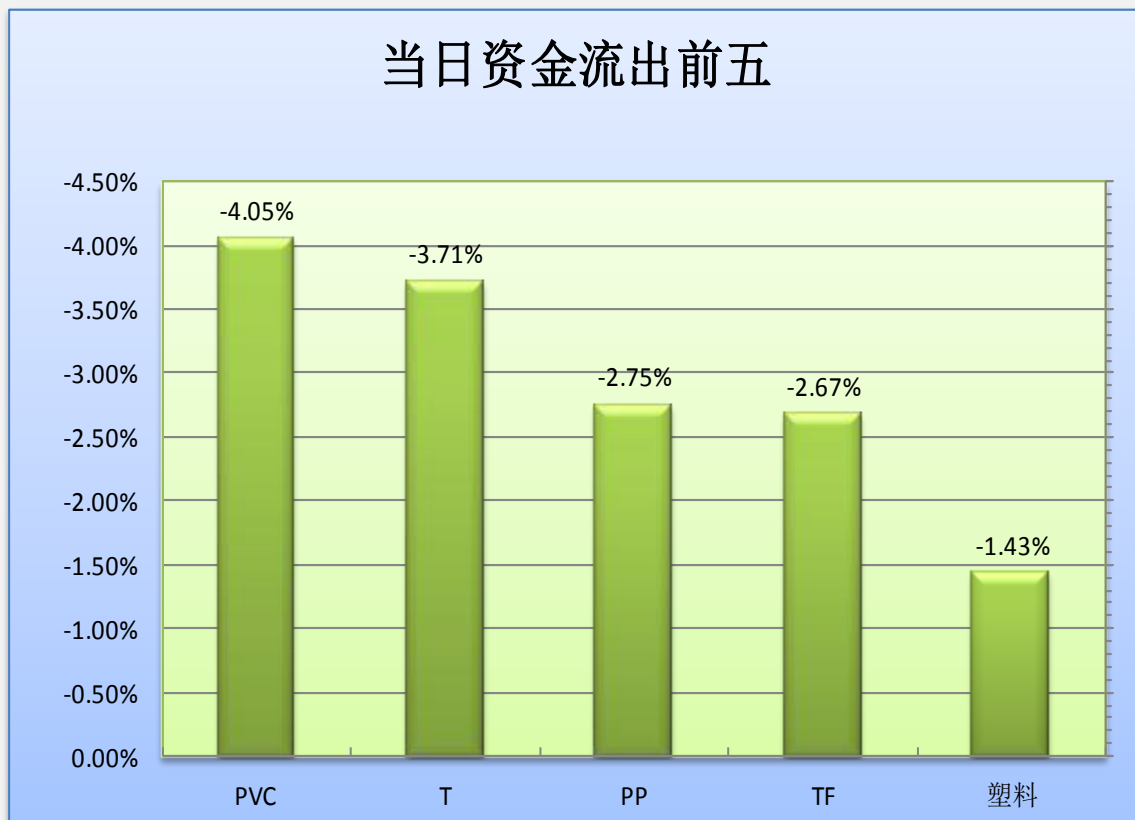
地址：北京市东城区东直门南大街3号国华投资大厦8层
国都期货有限公司
网址：www.guodu.cc



图三：5日资金流入前十品种



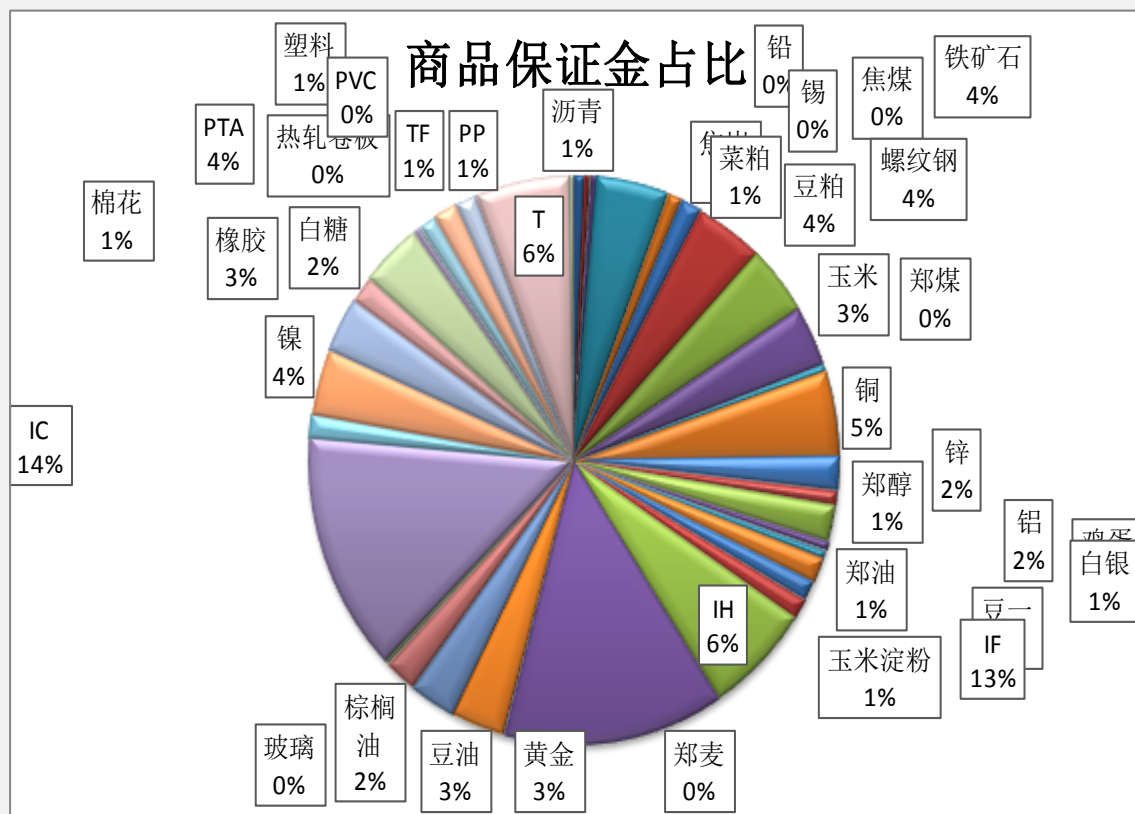
图四：当日资金流出前五品种



图五：5日资金流出前十品种



图六：各品种保证金占比



表一：各品种资金流向一览。

品种	前5日保证金(：亿元)	昨日保证金(：亿元)	今日保证金(：亿元)	前5日增幅	当日增幅
沥青	5.66	6.15	7.15	26.41%	16.26%
铅	2.96	3.11	3.52	19.07%	13.22%
锡	0.86	1.00	1.11	29.30%	10.41%
焦煤	4.55	4.23	4.65	2.25%	9.85%
铁矿石	45.57	46.01	50.35	10.47%	9.42%
焦炭	9.35	9.38	10.25	9.62%	9.32%
菜粕	11.22	13.93	14.95	33.26%	7.28%
豆粕	38.72	45.35	48.61	25.55%	7.19%
螺纹钢	41.60	44.17	47.03	13.05%	6.48%
玉米	25.10	37.66	39.87	58.84%	5.89%
郑煤	4.05	4.71	4.98	22.97%	5.88%
铜	53.46	53.80	56.57	5.82%	5.16%
锌	20.73	21.05	21.89	5.62%	3.99%
郑醇	7.27	9.09	9.40	29.27%	3.31%
铝	23.07	23.38	24.08	4.38%	3.01%
豆一	4.11	5.71	5.85	42.52%	2.53%
鸡蛋	4.72	5.62	5.75	21.77%	2.32%
白银	16.41	16.51	16.86	2.70%	2.09%
郑油	12.73	12.95	13.21	3.75%	1.98%
玉米淀粉	11.83	13.49	13.74	16.11%	1.86%
IH	71.91	74.04	75.41	4.86%	1.85%
IF	152.07	154.23	156.79	3.10%	1.66%
郑麦	0.52	0.51	0.52	-0.13%	1.61%
黄金	38.32	37.31	37.85	-1.23%	1.44%
豆油	29.69	32.98	33.36	12.34%	1.13%
棕榈油	19.44	22.18	22.39	15.15%	0.96%
玻璃	3.12	3.44	3.47	11.09%	0.92%
IC	155.63	158.13	159.45	2.46%	0.84%
棉花	12.86	15.52	15.58	21.15%	0.43%
镍	44.31	43.36	43.52	-1.79%	0.35%
橡胶	32.06	36.63	36.72	14.55%	0.27%
白糖	16.22	17.97	17.95	10.68%	-0.11%
PTA	39.16	43.71	43.65	11.46%	-0.15%
热轧卷板	4.34	4.83	4.77	10.08%	-1.19%
塑料	10.70	12.78	12.59	17.71%	-1.43%
TF	17.14	17.67	17.20	0.33%	-2.67%
PP	14.30	15.15	14.73	3.01%	-2.75%
T	67.73	69.61	67.03	-1.04%	-3.71%
PVC	2.21	2.90	2.78	25.93%	-4.05%
合计	1075.72	1140.25	1165.59	8.35%	2.22%

免责声明：

如果您对本报告有任何意见或建议，请致信于国都信箱(tzzx@guodu.cc)，欢迎您及时告诉我们您对本刊的任何想法！

本刊所有信息均建立在可靠的资料来源基础上。我们力求能为您提供精确的数据，客观的分析和全面的观点。但我们必须声明，对所有信息可能导致的任何损失概不负责。

本报告并不提供量身定制的投资建议。报告的撰写并未虑及读者的具体财务状况及目标。国都期货研究团队建议投资者应独立评估特定的投资和战略，并鼓励投资者征求专业财务顾问的意见。具体的投资或战略是否恰当取决于投资者自身的状况和目标。

版权声明：(c) 本报告版权为国都期货有限公司所有。本刊所含文字、数据和图表未经国都期货有限公司书面许可，任何人不得以电子、机械、影印、录音或其他任何形式复制、传播或存储于任何检索系统。未经许可，复制本刊任何内容皆属违反版权法行为，可能将受到法律起诉，并承担与之相关的所有损失赔偿和法律费用。涉及版权的所有问题请垂询：010-84183008/3009。