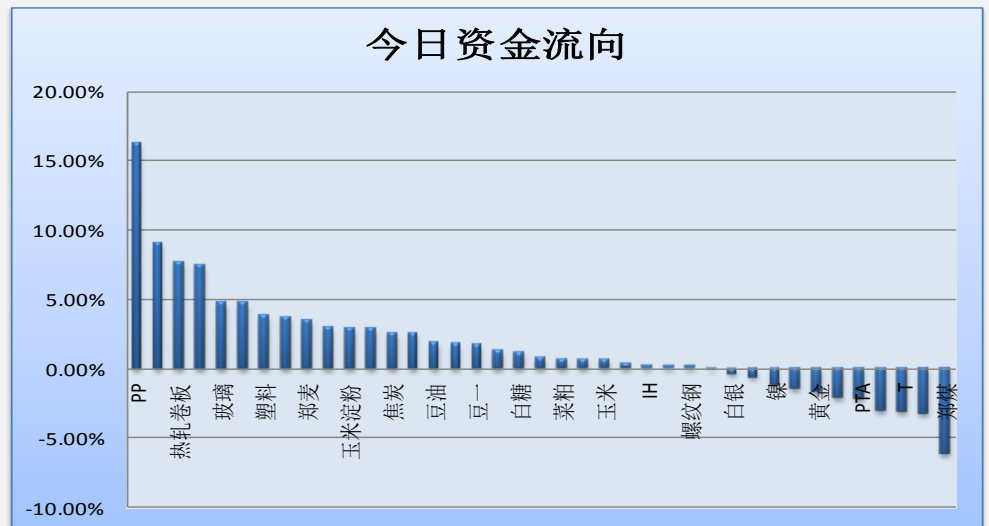


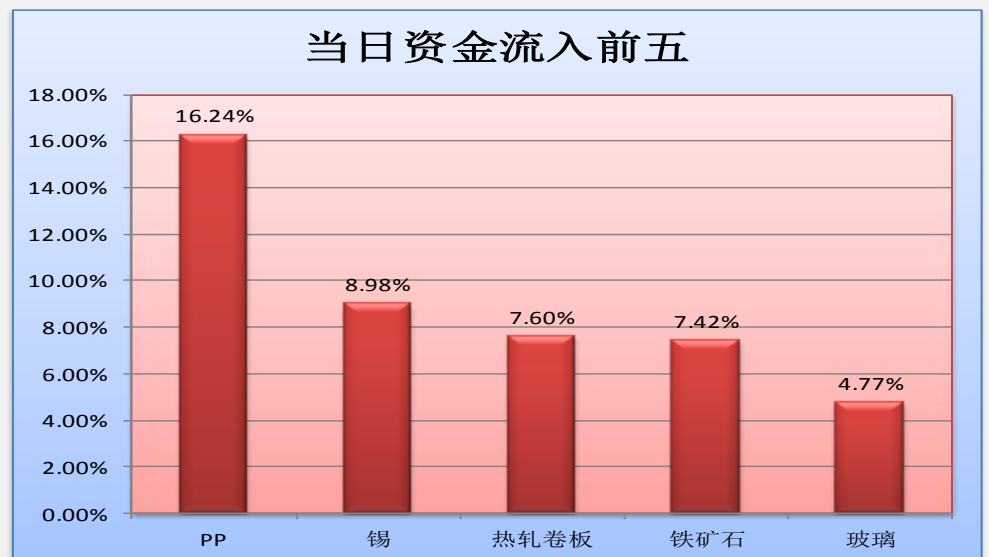
PP、锡资金流入明显

今天市场整体资金流入 0.31% 或 3.42 亿至 1092.84 亿。PP、锡资金流入明显；郑煤、棉花资金流出明显。锡、热轧卷板、玉米、PP、菜粕等品种前 5 日资金净流入较多；郑煤、焦炭、沥青、TF、塑料等品种前 5 日资金净流出较多。（详见文后图表。）

图一：当日资金流向概览



图二：当日资金流入前五品种



投资咨询部

电话：010-84183086

010-84183029

邮箱：chenxu@guodu.cc

地址：北京市东城区东直门南

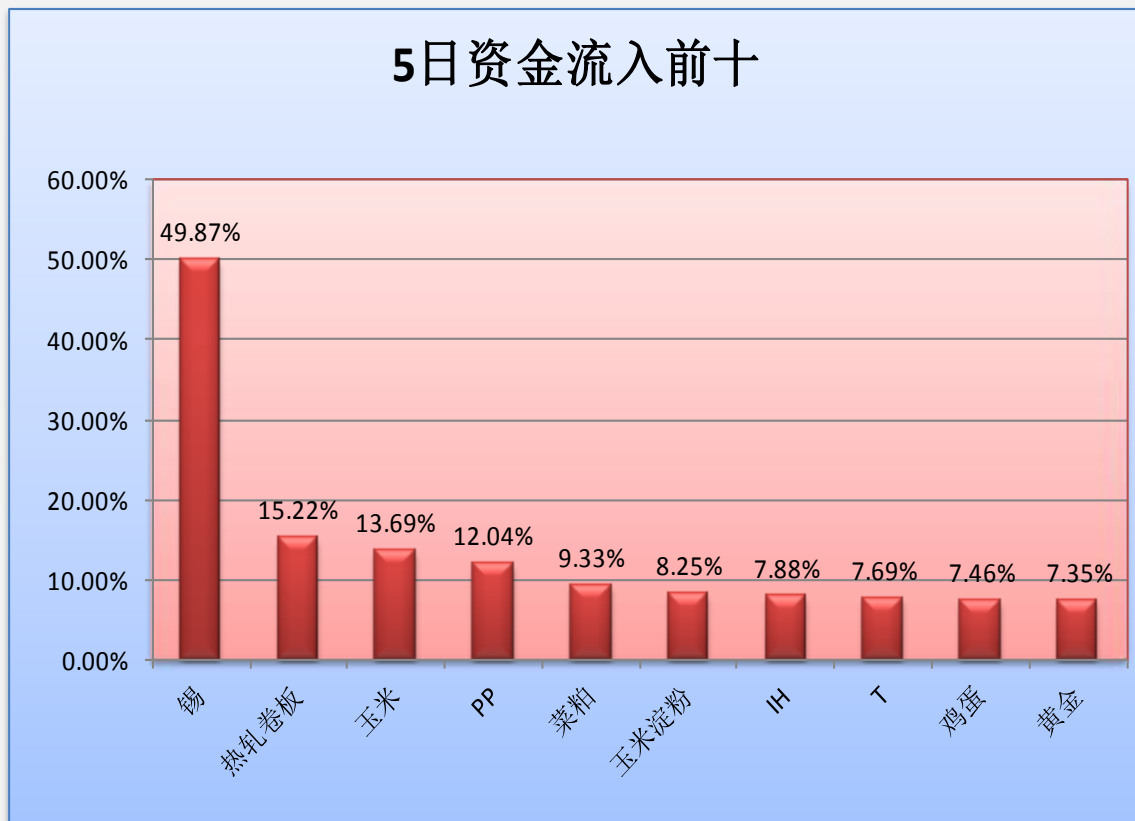
大街3号国华投资大厦8层

国都期货有限公司

网址：www.guodu.cc



图三：5日资金流入前十品种



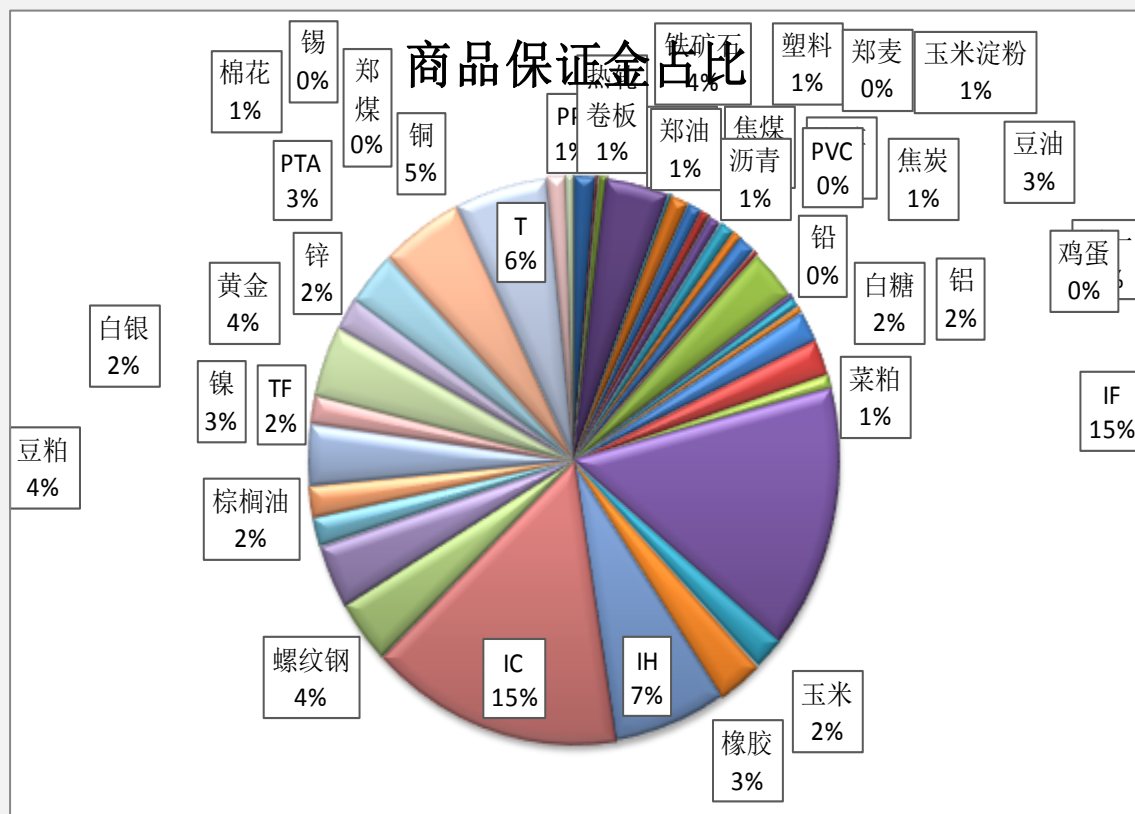
图四：当日资金流出前五品种



图五：5日资金流出前十品种



图六：各品种保证金占比



表一：各品种资金流向一览。

品种	前5日保证金(：亿元)	昨日保证金(：亿元)	今日保证金(：亿元)	前5日增幅	当日增幅
PP	12.49	12.03	13.99	12.04%	16.24%
锡	1.12	1.54	1.68	49.87%	8.98%
热轧卷板	4.84	5.19	5.58	15.22%	7.60%
铁矿石	40.81	38.26	41.10	0.70%	7.42%
玻璃	2.49	2.47	2.59	3.80%	4.77%
郑油	11.39	11.66	12.21	7.16%	4.71%
塑料	10.32	9.06	9.41	-8.86%	3.79%
焦煤	6.70	6.18	6.40	-4.49%	3.63%
郑麦	0.63	0.64	0.67	5.28%	3.45%
沥青	8.65	7.54	7.76	-10.22%	2.99%
玉米淀粉	9.10	9.58	9.85	8.25%	2.85%
郑醇	6.70	6.50	6.68	-0.28%	2.84%
焦炭	12.97	11.29	11.58	-10.73%	2.58%
PVC	3.00	2.85	2.92	-2.71%	2.49%
豆油	30.34	31.89	32.50	7.10%	1.91%
铅	3.67	3.63	3.70	0.78%	1.74%
豆一	6.55	6.08	6.18	-5.63%	1.65%
鸡蛋	3.71	3.94	3.99	7.46%	1.25%
白糖	19.34	19.02	19.24	-0.53%	1.13%
铝	22.16	21.98	22.15	-0.04%	0.79%
菜粕	7.95	8.63	8.69	9.33%	0.66%
IF	158.46	163.66	164.69	3.93%	0.63%
玉米	17.86	20.18	20.30	13.69%	0.62%
橡胶	28.69	29.78	29.89	4.20%	0.36%
IH	69.71	75.04	75.20	7.88%	0.22%
IC	163.44	167.52	167.86	2.71%	0.20%
螺纹钢	39.71	40.32	40.39	1.73%	0.19%
豆粕	39.55	39.38	39.35	-0.52%	-0.08%
白银	18.56	18.34	18.27	-1.57%	-0.38%
棕榈油	19.89	19.77	19.64	-1.26%	-0.64%
镍	36.81	37.84	37.39	1.57%	-1.19%
TF	19.54	17.84	17.57	-10.05%	-1.49%
黄金	40.69	44.43	43.68	7.35%	-1.70%
锌	22.06	21.75	21.30	-3.47%	-2.06%
PTA	35.68	34.84	34.10	-4.41%	-2.13%
铜	56.74	56.55	54.86	-3.30%	-2.99%
T	57.07	63.42	61.46	7.69%	-3.09%
棉花	12.72	13.20	12.76	0.36%	-3.27%
郑煤	6.13	5.59	5.24	-14.50%	-6.16%
合计	1068.25	1089.42	1092.84	2.30%	0.31%

免责声明：

如果您对本报告有任何意见或建议，请致信于国都信箱(tzzx@guodu.cc)，欢迎您及时告诉我们您对本刊的任何想法！

本刊所有信息均建立在可靠的资料来源基础上。我们力求能为您提供精确的数据，客观的分析和全面的观点。但我们必须声明，对所有信息可能导致的任何损失概不负责。

本报告并不提供量身定制的投资建议。报告的撰写并未虑及读者的具体财务状况及目标。国都期货研究团队建议投资者应独立评估特定的投资和战略，并鼓励投资者征求专业财务顾问的意见。具体的投资或战略是否恰当取决于投资者自身的状况和目标。

版权声明：(c) 本报告版权为国都期货有限公司所有。本刊所含文字、数据和图表未经国都期货有限公司书面许可，任何人不得以电子、机械、影印、录音或其他任何形式复制、传播或存储于任何检索系统。未经许可，复制本刊任何内容皆属违反版权法行为，可能将受到法律起诉，并承担与之相关的所有损失赔偿和法律费用。涉及版权的所有问题请垂询：010-84183008/3009。