

## 郑醇、PP 资金流入明显

今天市场整体资金流出 0.14% 或 1.62 亿至 1190.63 亿。郑醇、PP 资金流入明显；PVC、白糖资金流出明显。玻璃、PTA、白银、黄金、T 等品种前 5 日资金净流入较多；PVC、郑油、棕榈油、豆一、郑麦等品种前 5 日资金净流出较多。（详见文后图表。）

投资咨询部

电话：010-84183086

010-84183029

邮箱：chenxu@guodu.cc

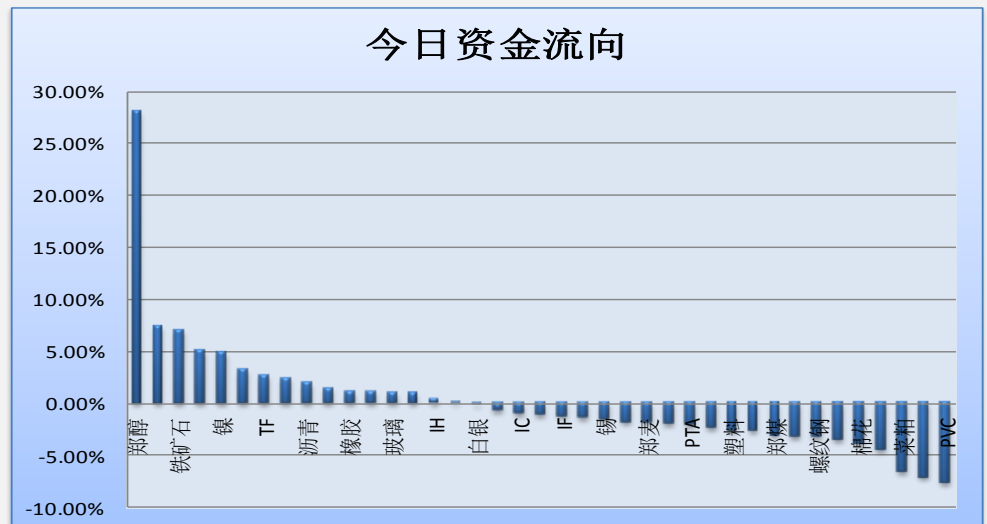
地址：北京市东城区东直门南

大街 3 号国华投资大厦 8 层

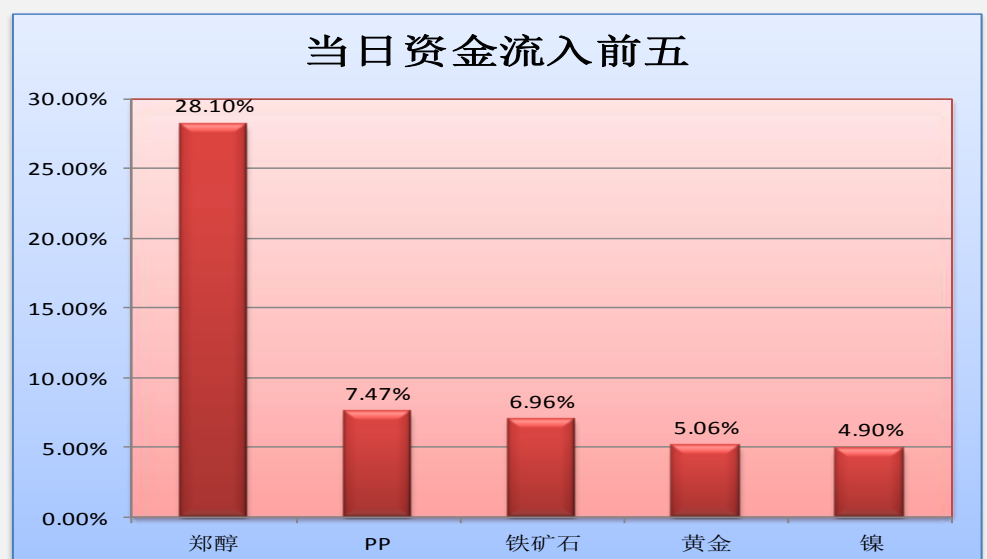
国都期货有限公司

网址：www.guodu.cc

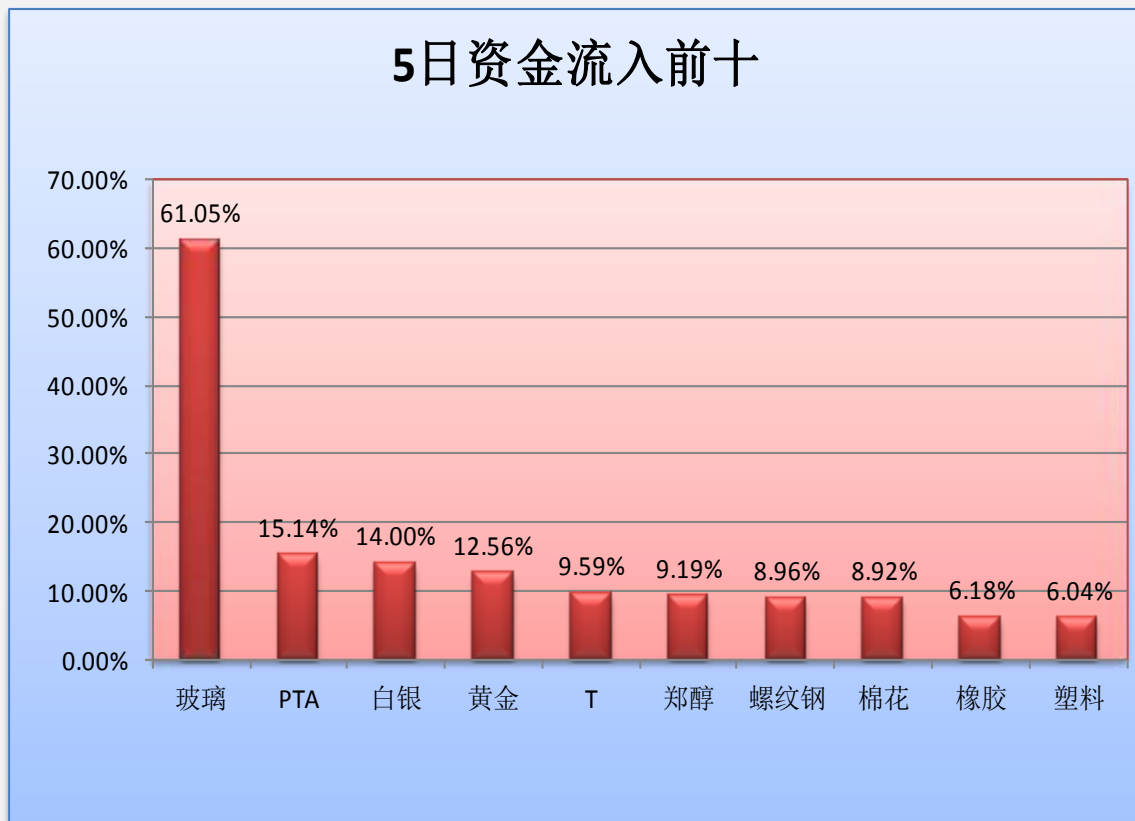
图一：当日资金流向概览



图二：当日资金流入前五品种



图三：5日资金流入前十品种



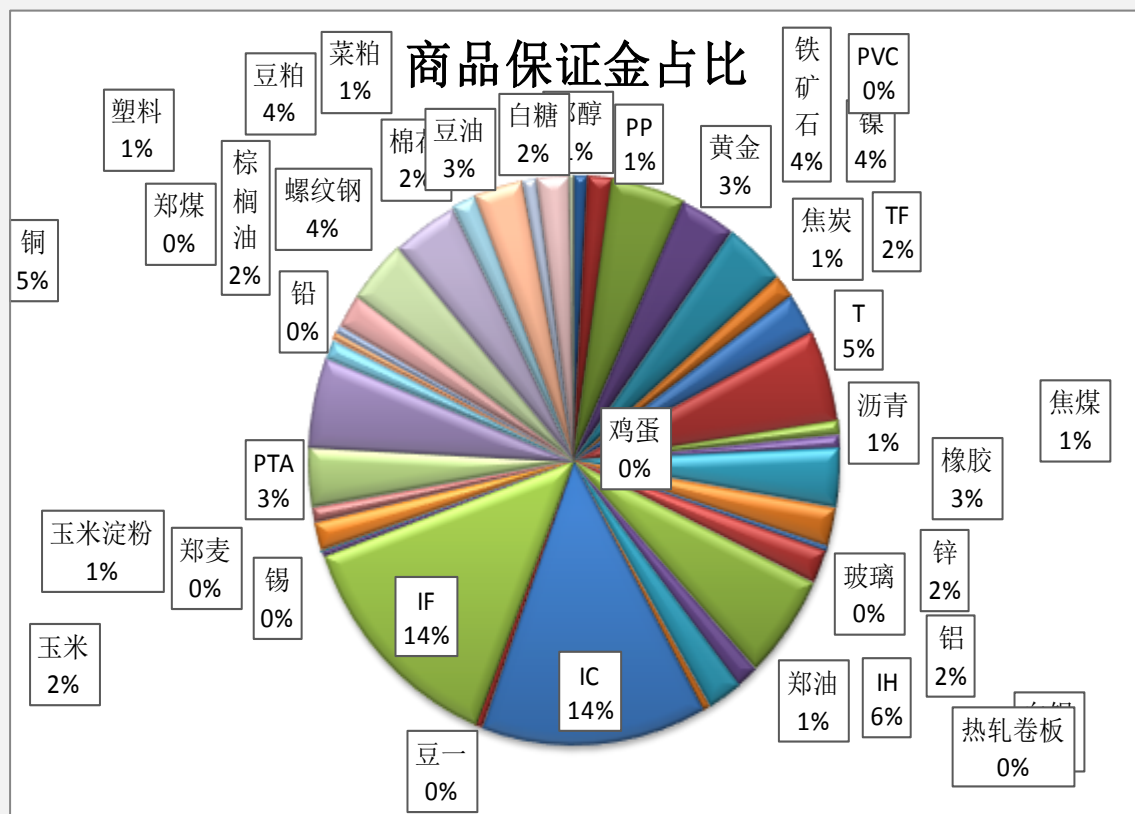
图四：当日资金流出前五品种



图五：5日资金流出前十品种



图六：各品种保证金占比



表一：各品种资金流向一览。

| 品种   | 前5日保证金(：亿元) | 昨日保证金(：亿元) | 今日保证金(：亿元) | 前5日增幅   | 当日增幅   |
|------|-------------|------------|------------|---------|--------|
| 郑醇   | 8.69        | 7.41       | 9.49       | 9.19%   | 28.10% |
| PP   | 16.93       | 16.59      | 17.83      | 5.31%   | 7.47%  |
| 铁矿石  | 51.08       | 49.91      | 53.38      | 4.50%   | 6.96%  |
| 黄金   | 35.25       | 37.76      | 39.68      | 12.56%  | 5.06%  |
| 镍    | 42.86       | 42.11      | 44.17      | 3.06%   | 4.90%  |
| 焦炭   | 17.56       | 15.89      | 16.40      | -6.60%  | 3.20%  |
| TF   | 28.42       | 27.90      | 28.62      | 0.70%   | 2.60%  |
| T    | 56.67       | 60.70      | 62.11      | 9.59%   | 2.32%  |
| 沥青   | 8.65        | 8.79       | 8.96       | 3.55%   | 1.91%  |
| 焦煤   | 8.68        | 8.85       | 8.97       | 3.31%   | 1.40%  |
| 橡胶   | 37.09       | 38.95      | 39.38      | 6.18%   | 1.11%  |
| 锌    | 28.44       | 25.40      | 25.68      | -9.72%  | 1.09%  |
| 玻璃   | 2.70        | 4.31       | 4.35       | 61.05%  | 1.00%  |
| 铝    | 24.84       | 22.56      | 22.78      | -8.29%  | 0.99%  |
| IH   | 68.30       | 70.22      | 70.47      | 3.18%   | 0.36%  |
| 郑油   | 19.30       | 16.42      | 16.42      | -14.93% | 0.02%  |
| 白银   | 21.90       | 25.00      | 24.97      | 14.00%  | -0.15% |
| 热轧卷板 | 6.43        | 5.86       | 5.82       | -9.45%  | -0.66% |
| IC   | 168.84      | 163.19     | 161.62     | -4.28%  | -0.96% |
| 豆一   | 6.97        | 6.02       | 5.95       | -14.62% | -1.13% |
| IF   | 163.31      | 163.16     | 161.02     | -1.40%  | -1.31% |
| 鸡蛋   | 3.66        | 3.70       | 3.65       | -0.38%  | -1.34% |
| 锡    | 1.18        | 1.24       | 1.22       | 3.16%   | -1.60% |
| 玉米   | 18.72       | 19.34      | 18.99      | 1.46%   | -1.80% |
| 郑麦   | 0.60        | 0.53       | 0.52       | -13.72% | -1.81% |
| 玉米淀粉 | 9.73        | 10.08      | 9.88       | 1.60%   | -1.95% |
| PTA  | 34.68       | 40.80      | 39.93      | 15.14%  | -2.14% |
| 铜    | 69.84       | 61.80      | 60.35      | -13.58% | -2.34% |
| 塑料   | 11.96       | 13.02      | 12.68      | 6.04%   | -2.61% |
| 铅    | 5.44        | 5.40       | 5.25       | -3.48%  | -2.65% |
| 郑煤   | 5.90        | 5.69       | 5.51       | -6.64%  | -3.13% |
| 棕榈油  | 27.24       | 23.97      | 23.21      | -14.80% | -3.19% |
| 螺纹钢  | 40.64       | 45.75      | 44.28      | 8.96%   | -3.20% |
| 豆粕   | 54.44       | 48.90      | 47.18      | -13.34% | -3.53% |
| 棉花   | 16.60       | 18.83      | 18.09      | 8.92%   | -3.94% |
| 豆油   | 39.65       | 36.74      | 35.09      | -11.50% | -4.48% |
| 菜粕   | 11.10       | 10.81      | 10.11      | -8.91%  | -6.49% |
| 白糖   | 26.14       | 25.21      | 23.43      | -10.40% | -7.08% |
| PVC  | 4.10        | 3.47       | 3.20       | -21.91% | -7.63% |
| 合计   | 1204.54     | 1192.26    | 1190.63    | -1.15%  | -0.14% |

## 免责声明：

如果您对本报告有任何意见或建议，请致信于国都信箱(tzzx@guodu.cc)，欢迎您及时告诉我们您对本刊的任何想法！

本刊所有信息均建立在可靠的资料来源基础上。我们力求能为您提供精确的数据，客观的分析和全面的观点。但我们必须声明，对所有信息可能导致的任何损失概不负责。

本报告并不提供量身定制的投资建议。报告的撰写并未虑及读者的具体财务状况及目标。国都期货研究团队建议投资者应独立评估特定的投资和战略，并鼓励投资者征求专业财务顾问的意见。具体的投资或战略是否恰当取决于投资者自身的状况和目标。

版权声明：(c) 本报告版权为国都期货有限公司所有。本刊所含文字、数据和图表未经国都期货有限公司书面许可，任何人不得以电子、机械、影印、录音或其他任何形式复制、传播或存储于任何检索系统。未经许可，复制本刊任何内容皆属违反版权法行为，可能将受到法律起诉，并承担与之相关的所有损失赔偿和法律费用。涉及版权的所有问题请垂询：010-84183008/3009。