

## 锡、PVC 资金流入明显

投资咨询部

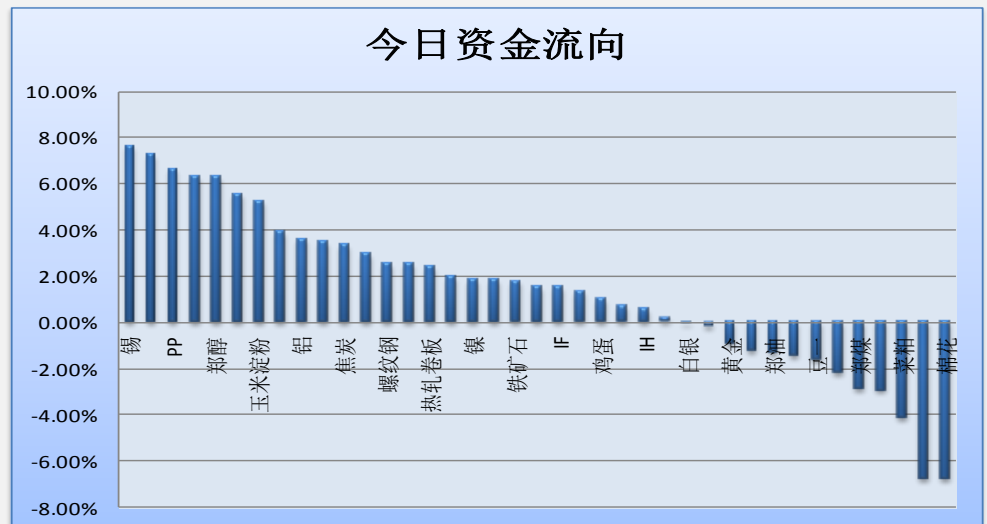
电话：010-84183086

010-84183029

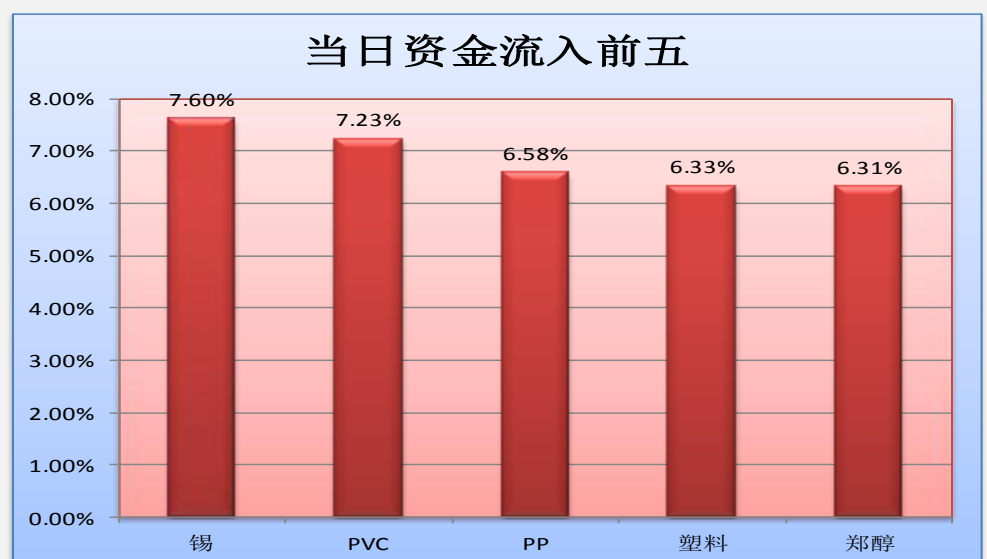
邮箱：chenxu@guodu.cc

今天市场整体资金流入 1.19% 或 14.28 亿至 1211.4 亿。锡、PVC 资金流入明显；棉花、白糖资金流出明显。郑煤、棕榈油、锌、白银、豆粕等品种前 5 日资金净流入较多；焦煤、玻璃、TF、沥青、白糖品种前 5 日资金净流出较多。（详见文后图表。）

图一：当日资金流向概览



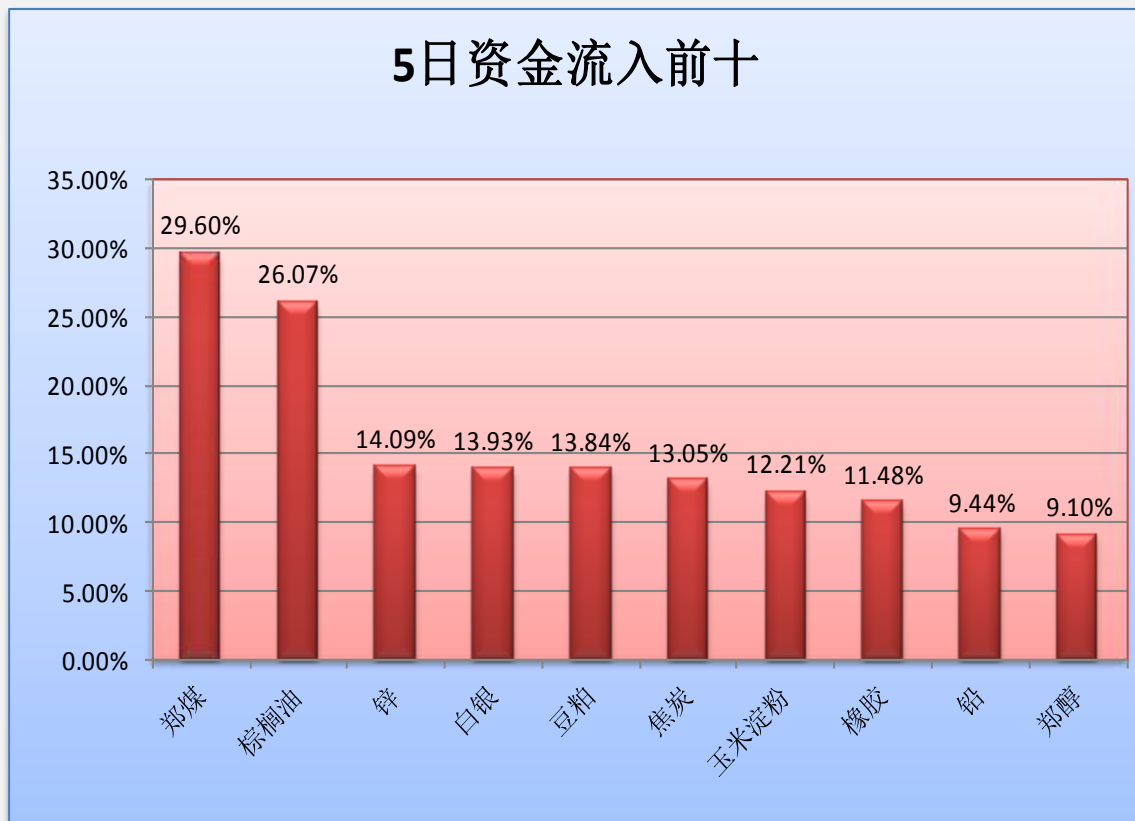
图二：当日资金流入前五品种



地址：北京市东城区东直门南大街3号国华投资大厦8层  
国都期货有限公司  
网址：www.guodu.cc



图三：5日资金流入前十品种



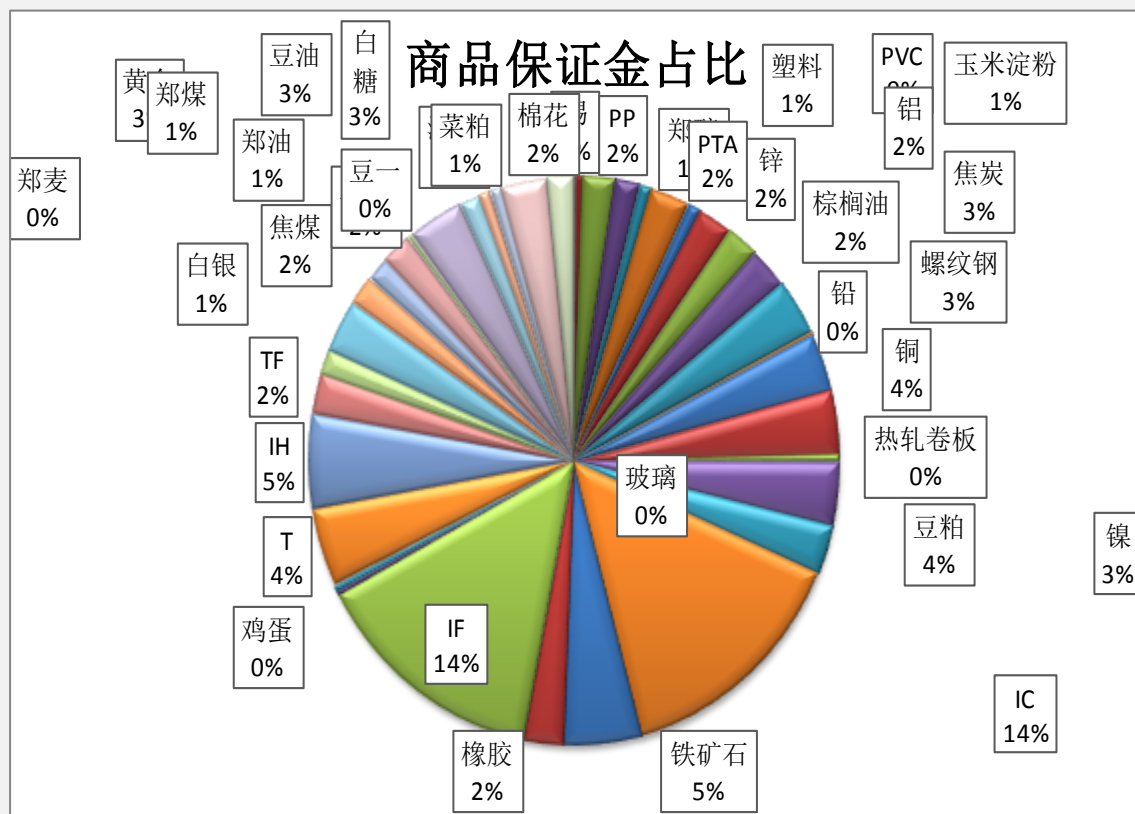
图四：当日资金流出前五品种



图五：5日资金流出前十品种



图六：各品种保证金占比



表一：各品种资金流向一览。

品种	前5日保证金(：亿元)	昨日保证金(：亿元)	今日保证金(：亿元)	前5日增幅	当日增幅
锡	1.35	1.30	1.40	3.67%	7.60%
PVC	4.51	4.52	4.85	7.68%	7.23%
PP	23.42	21.59	23.01	-1.78%	6.58%
塑料	18.27	17.04	18.12	-0.81%	6.33%
郑醇	8.51	8.74	9.29	9.10%	6.31%
PTA	28.13	27.30	28.82	2.43%	5.55%
玉米淀粉	9.00	9.60	10.10	12.21%	5.25%
锌	22.23	24.41	25.36	14.09%	3.89%
铝	22.21	23.14	23.97	7.95%	3.59%
棕榈油	22.79	27.77	28.73	26.07%	3.46%
焦炭	34.73	38.00	39.26	13.05%	3.32%
铅	2.06	2.19	2.25	9.44%	2.99%
螺纹钢	40.18	39.10	40.10	-0.21%	2.54%
铜	41.23	42.82	43.90	6.47%	2.52%
热轧卷板	4.55	4.51	4.62	1.52%	2.43%
豆粕	37.85	42.25	43.09	13.84%	1.98%
镍	33.76	33.75	34.37	1.83%	1.86%
IC	161.36	172.15	175.35	8.67%	1.86%
铁矿石	54.78	55.49	56.47	3.07%	1.76%
橡胶	26.46	29.05	29.50	11.48%	1.54%
IF	160.19	169.00	171.58	7.11%	1.53%
玻璃	3.72	3.53	3.58	-3.92%	1.33%
鸡蛋	3.89	3.79	3.83	-1.57%	1.02%
T	52.47	53.53	53.89	2.71%	0.68%
IH	61.87	64.50	64.90	4.89%	0.61%
TF	28.63	27.49	27.54	-3.80%	0.18%
白银	15.51	17.68	17.67	13.93%	-0.03%
郑麦	0.35	0.35	0.35	0.73%	-0.15%
黄金	37.39	37.06	36.71	-1.81%	-0.93%
焦煤	20.59	19.96	19.72	-4.21%	-1.22%
郑油	16.06	17.11	16.89	5.17%	-1.31%
玉米	21.09	22.44	22.12	4.88%	-1.44%
豆一	4.61	4.69	4.61	0.04%	-1.63%
豆油	38.00	40.97	40.08	5.49%	-2.16%
郑煤	11.82	15.78	15.32	29.60%	-2.90%
沥青	8.56	8.52	8.26	-3.41%	-2.96%
菜粕	8.31	9.12	8.74	5.23%	-4.13%
白糖	34.66	36.22	33.77	-2.58%	-6.76%
棉花	17.68	20.65	19.25	8.88%	-6.77%
合计	1142.80	1197.12	1211.40	6.00%	1.19%

## 免责声明：

如果您对本报告有任何意见或建议，请致信于国都信箱(tzzx@guodu.cc)，欢迎您及时告诉我们您对本刊的任何想法！

本刊所有信息均建立在可靠的资料来源基础上。我们力求能为您提供精确的数据，客观的分析和全面的观点。但我们必须声明，对所有信息可能导致的任何损失概不负责。

本报告并不提供量身定制的投资建议。报告的撰写并未虑及读者的具体财务状况及目标。国都期货研究团队建议投资者应独立评估特定的投资和战略，并鼓励投资者征求专业财务顾问的意见。具体的投资或战略是否恰当取决于投资者自身的状况和目标。

版权声明：(c) 本报告版权为国都期货有限公司所有。本刊所含文字、数据和图表未经国都期货有限公司书面许可，任何人不得以电子、机械、影印、录音或其他任何形式复制、传播或存储于任何检索系统。未经许可，复制本刊任何内容皆属违反版权法行为，可能将受到法律起诉，并承担与之相关的所有损失赔偿和法律费用。涉及版权的所有问题请垂询：010-84183008/3009。