

焦煤、郑油资金流入明显

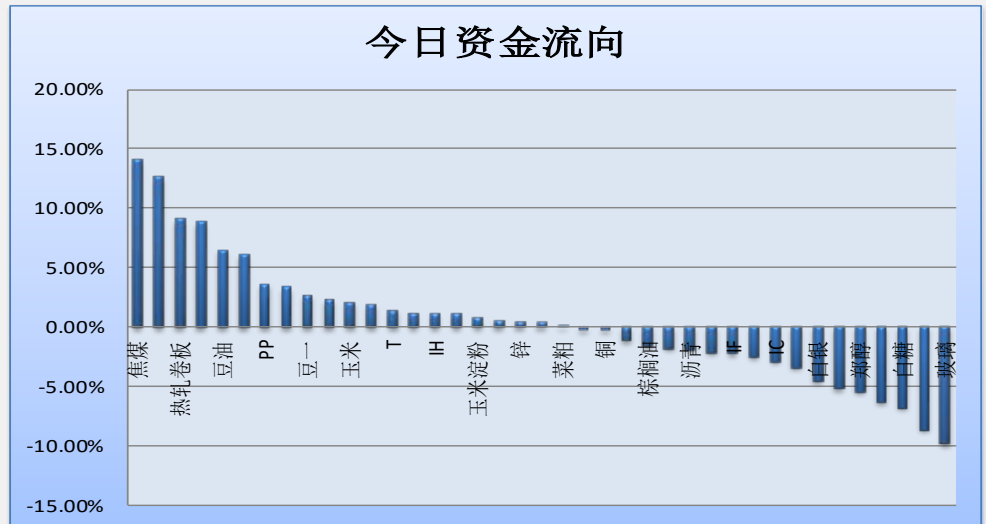
投资咨询部

电话：010-84183086

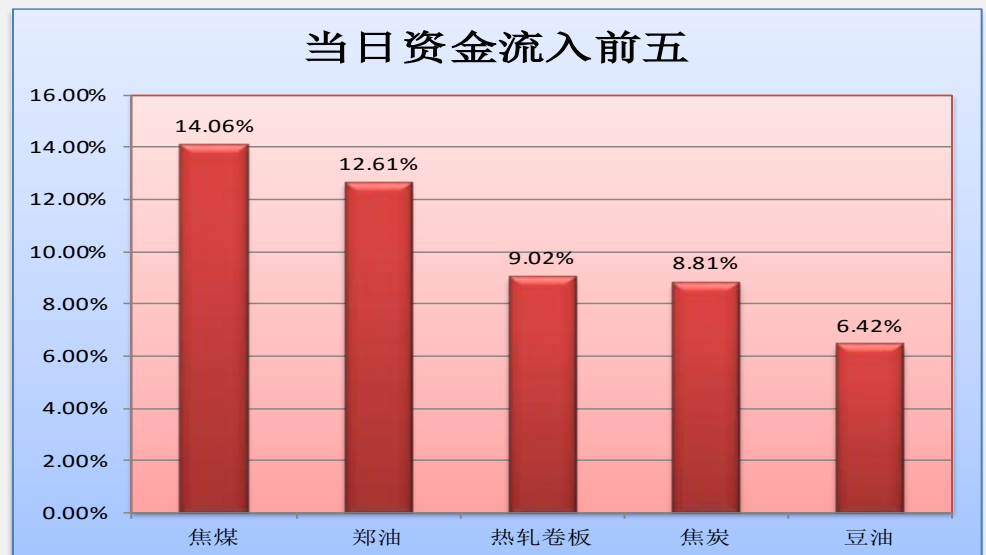
010-84183029

邮箱：chenxu@guodu.cc

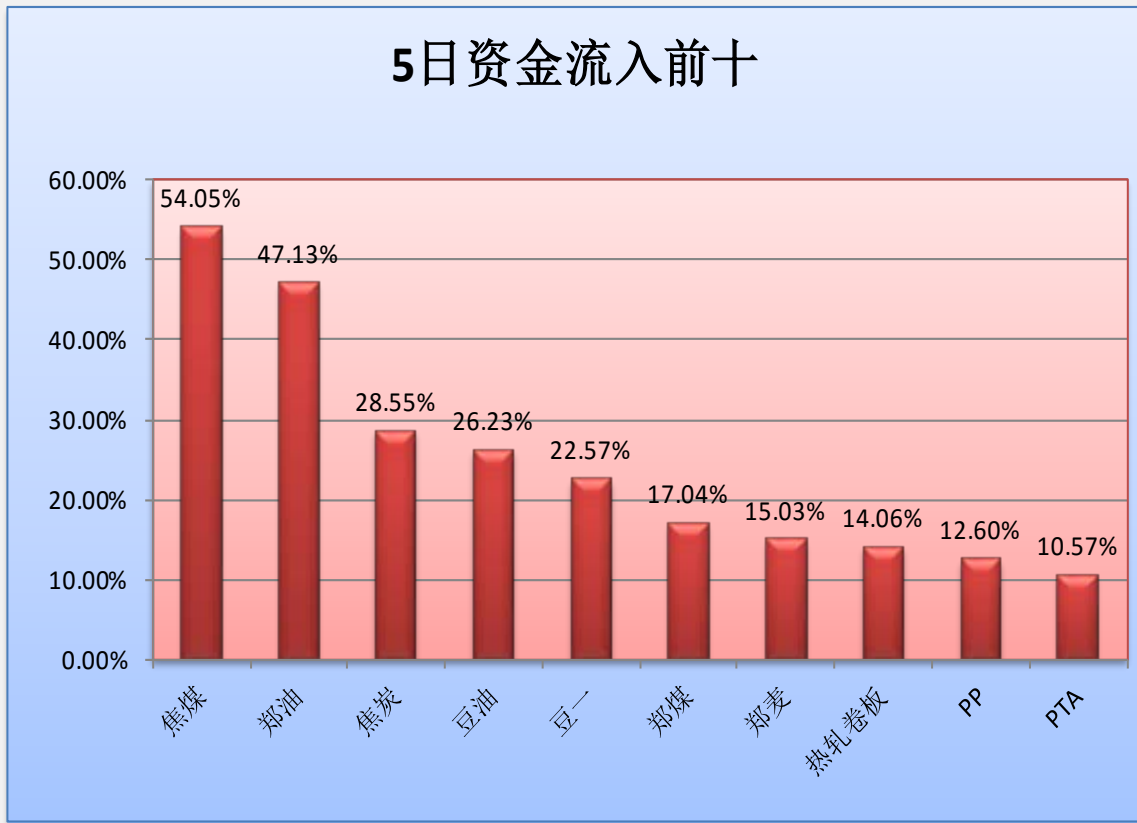
今天市场整体资金流入 0.02% 或 0.19 亿至 1150.11 亿。焦煤、郑油资金流入明显；玻璃、橡胶资金流出明显。焦煤、郑油、焦炭、豆油、豆一等品种前 5 日资金净流入较多；铅、玉米淀粉、棉花、铜、鸡蛋品种前 5 日资金净流出较多。（详见文后图表。）

图一：当日资金流向概览


地址：北京市东城区东直门南大街3号国华投资大厦8层
 国都期货有限公司
 网址：www.guodu.cc


图二：当日资金流入前五品种


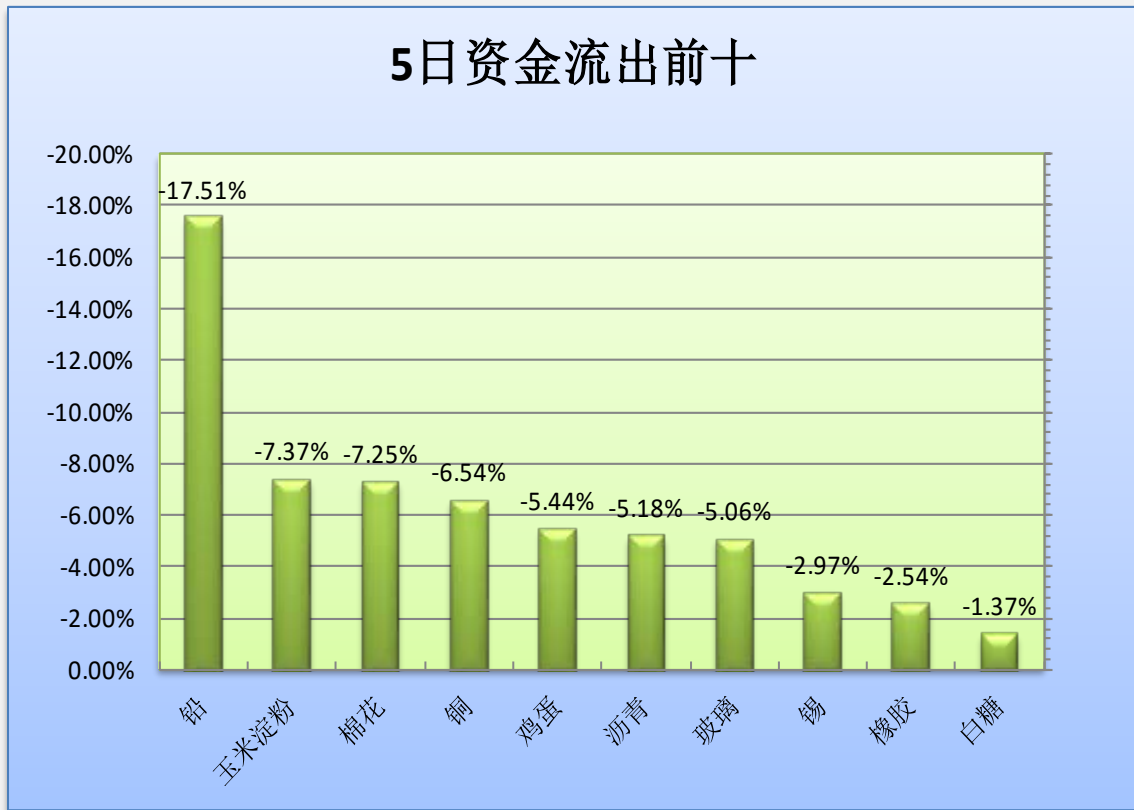
图三：5日资金流入前十品种



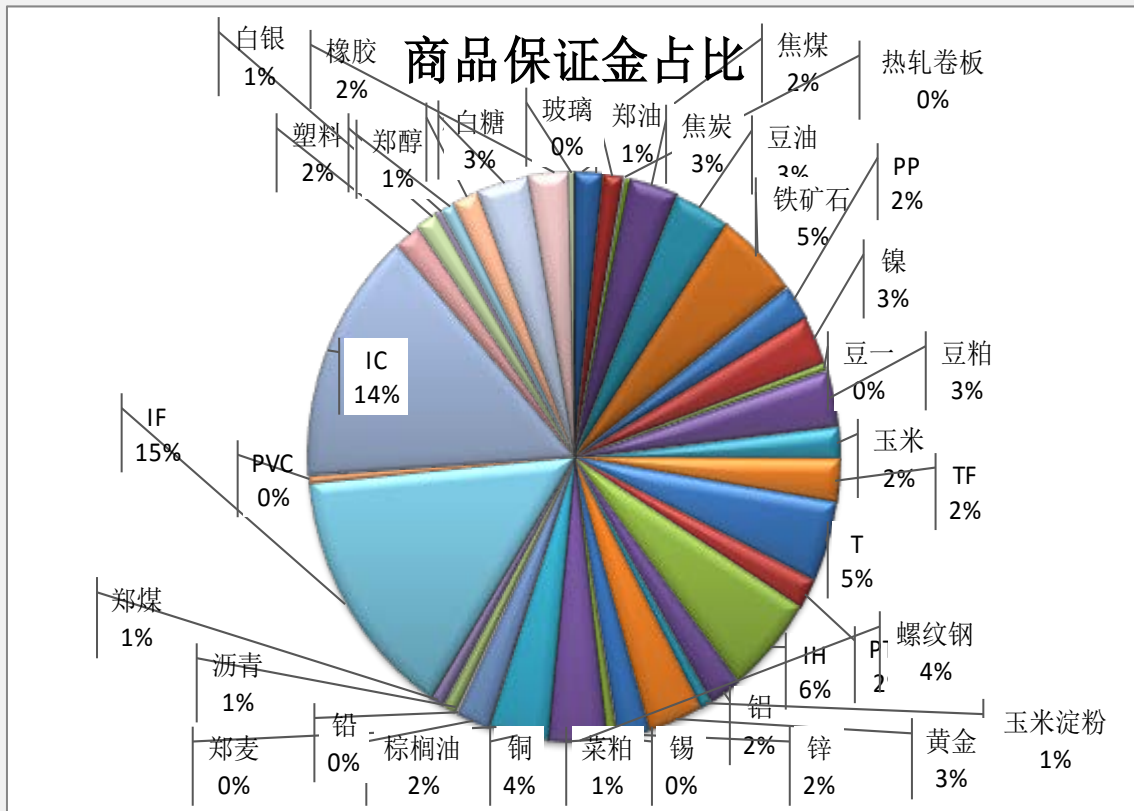
图四：当日资金流出前五品种



图五：5日资金流出前十品种



图六：各品种保证金占比



表一：各品种资金流向一览。

品种	前5日保证金(:亿元)	昨日保证金(:亿元)	今日保证金(:亿元)	前5日增幅	当日增幅
焦煤	12.92	17.45	19.91	54.05%	14.06%
郑油	9.51	12.42	13.99	47.13%	12.61%
热轧卷板	3.99	4.17	4.55	14.06%	9.02%
焦炭	26.23	30.98	33.71	28.55%	8.81%
豆油	31.49	37.36	39.75	26.23%	6.42%
铁矿石	55.26	55.06	58.39	5.67%	6.05%
PP	20.86	22.67	23.49	12.60%	3.62%
镍	29.84	31.43	32.47	8.83%	3.32%
豆一	4.01	4.78	4.91	22.57%	2.65%
豆粕	34.03	35.46	36.28	6.61%	2.30%
玉米	20.52	20.70	21.12	2.89%	2.02%
TF	26.96	27.16	27.66	2.60%	1.84%
T	49.54	51.22	51.94	4.85%	1.41%
PTA	18.51	20.22	20.46	10.57%	1.19%
IH	60.73	64.01	64.75	6.62%	1.15%
铝	20.31	22.17	22.42	10.38%	1.13%
玉米淀粉	9.10	8.36	8.43	-7.37%	0.77%
黄金	36.30	38.15	38.36	5.69%	0.56%
锌	21.72	21.74	21.83	0.49%	0.42%
锡	0.90	0.87	0.87	-2.97%	0.37%
菜粕	7.83	7.79	7.81	-0.36%	0.14%
螺纹钢	40.09	40.40	40.32	0.58%	-0.21%
铜	44.08	41.29	41.20	-6.54%	-0.21%
郑麦	0.30	0.35	0.35	15.03%	-1.11%
棕榈油	21.75	23.62	23.25	6.90%	-1.56%
铅	2.27	1.91	1.87	-17.51%	-1.75%
沥青	9.51	9.19	9.02	-5.18%	-1.86%
郑煤	8.74	10.46	10.23	17.04%	-2.15%
IF	167.27	170.88	167.09	-0.11%	-2.21%
PVC	4.25	4.69	4.57	7.54%	-2.48%
IC	164.16	170.94	166.05	1.15%	-2.86%
塑料	16.62	18.87	18.25	9.76%	-3.32%
白银	14.54	16.23	15.50	6.61%	-4.50%
鸡蛋	4.44	4.42	4.20	-5.44%	-5.10%
郑醇	9.75	10.22	9.66	-0.88%	-5.42%
棉花	19.71	19.50	18.28	-7.25%	-6.26%
白糖	36.38	38.49	35.88	-1.37%	-6.79%
橡胶	28.36	30.24	27.64	-2.54%	-8.60%
玻璃	3.84	4.04	3.65	-5.06%	-9.79%
合计	1096.60	1149.92	1150.11	4.88%	0.02%

说明：本报告前段时间在品种 T（十年期国债）合约的资金计算上出现错误，但基本未对其他品种的资金计算和总体排名上有重大影响，特此说明，并对关注我们报告的朋友表示歉意。

免责声明：

如果您对本报告有任何意见或建议，请致信于国都信箱(tzxx@guodu.cc)，欢迎您及时告诉我们您对本刊的任何想法！

本刊所有信息均建立在可靠的资料来源基础上。我们力求能为您提供精确的数据，客观的分析和全面的观点。但我们必须声明，对所有信息可能导致的任何损失概不负责。

本报告并不提供量身定制的投资建议。报告的撰写并未虑及读者的具体财务状况及目标。国都期货研究团队建议投资者应独立评估特定的投资和战略，并鼓励投资者征求专业财务顾问的意见。具体的投资或战略是否恰当取决于投资者自身的状况和目标。

版权声明：(c) 本报告版权为国都期货有限公司所有。本刊所含文字、数据和图表未经国都期货有限公司书面许可，任何人不得以电子、机械、影印、录音或其他任何形式复制、传播或存储于任何检索系统。未经许可，复制本刊任何内容皆属违反版权法行为，可能将受到法律起诉，并承担与之相关的所有损失赔偿和法律费用。涉及版权的所有问题请垂询：010-84183008/3009。