

塑料、PVC 资金流入明显

投资咨询部

电话：010-84183086

010-84183029

邮箱：chenxu@guodu.cc

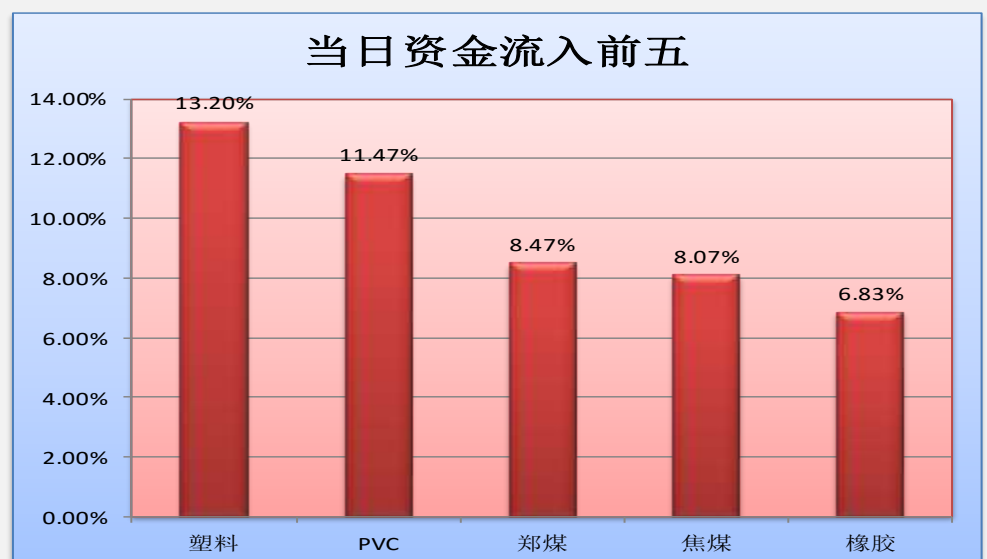
今天市场整体资金流出 1.85%或 19.29 亿至 1061.26 亿。塑料、PVC 资金流入明显；郑醇、螺纹资金流出明显。PVC、橡胶、塑料、焦煤、棉花等品种前 5 日资金净流入较多；豆一、鸡蛋、IC、IF、锌品种前 5 日资金净流出较多。（详见文后图表。）

图一：当日资金流向概览

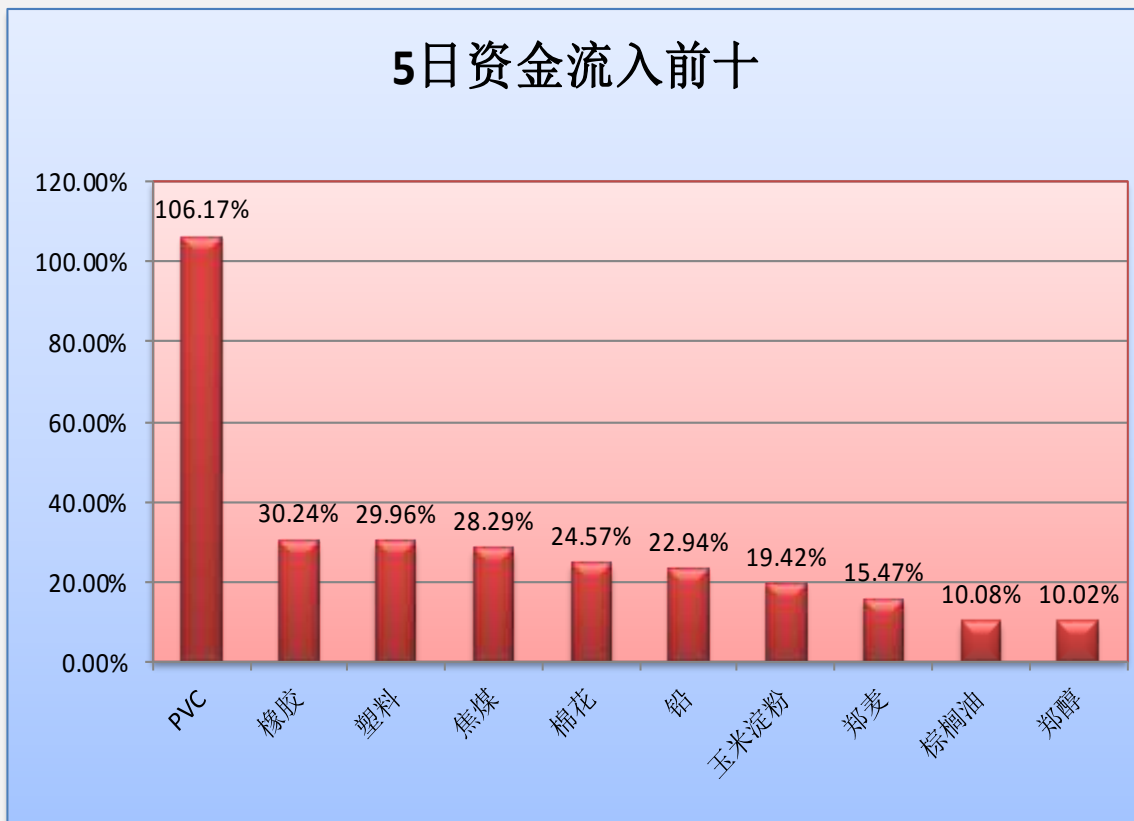


地址：北京市东城区东直门南大街3号国华投资大厦8层
国都期货有限公司
网址：www.guodu.cc

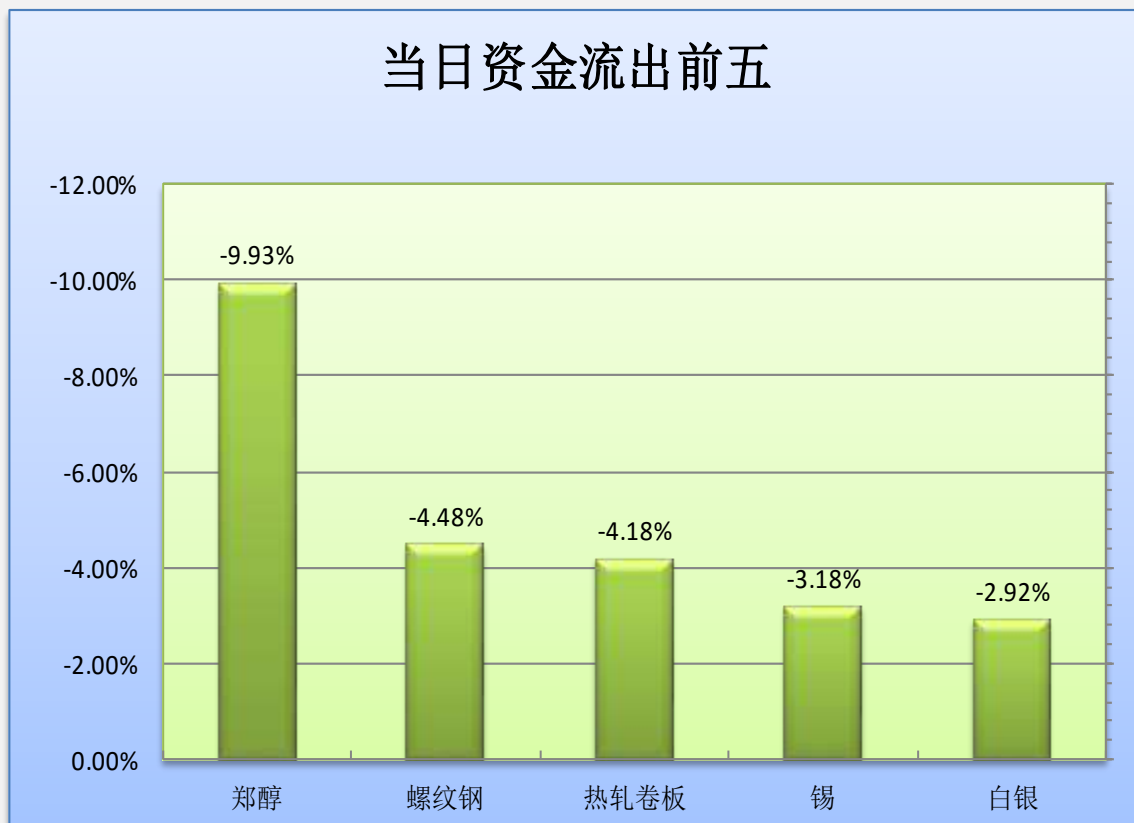
图二：当日资金流入前五品种



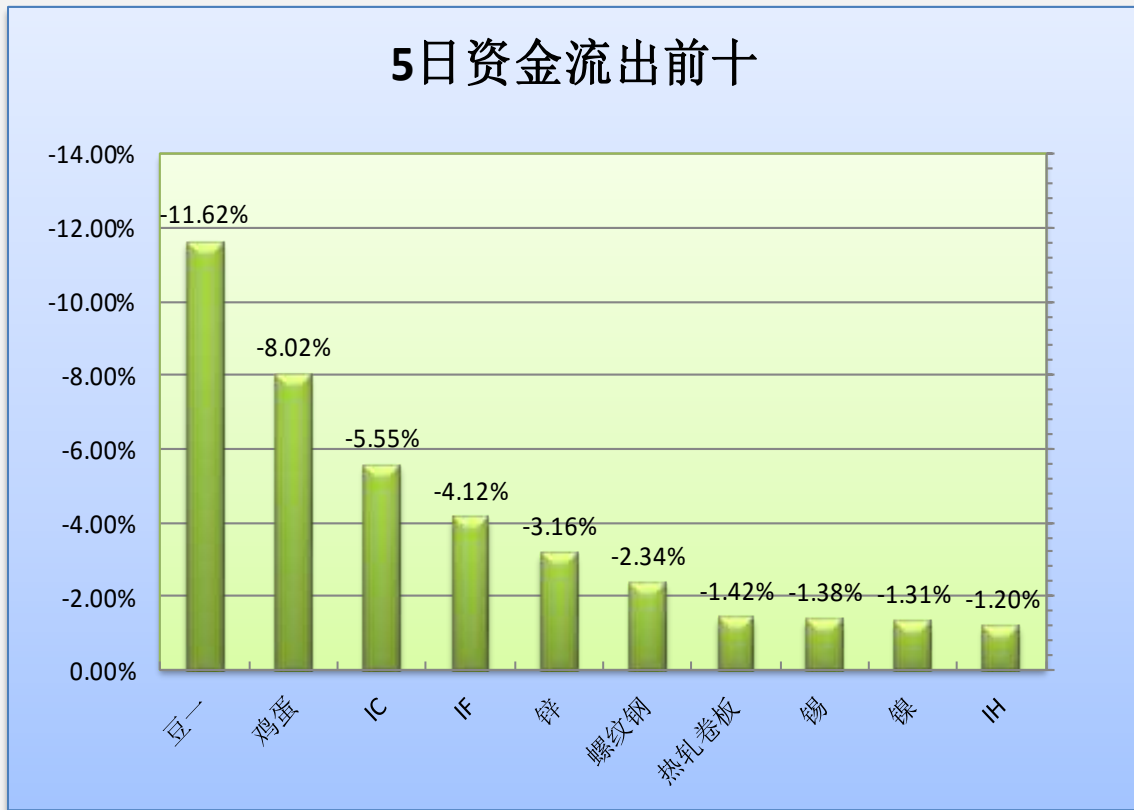
图三：5日资金流入前十品种



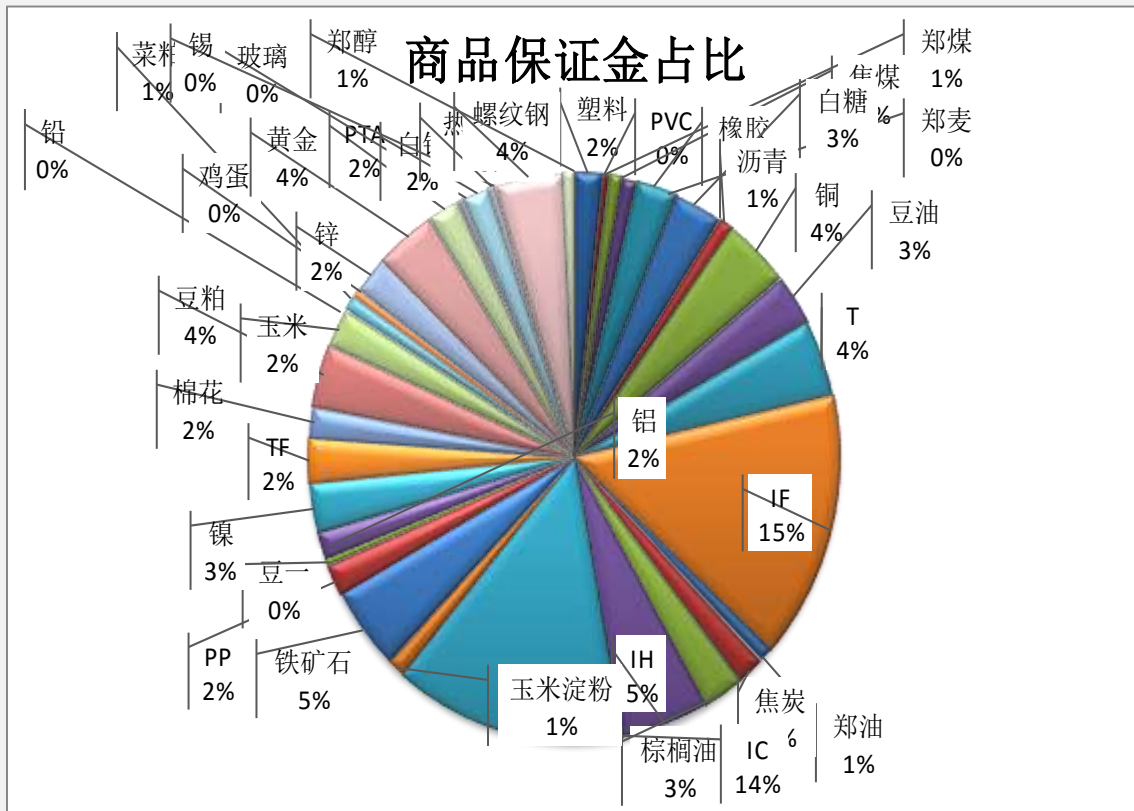
图四：当日资金流出前五品种



图五：5日资金流出前十品种



图六：各品种保证金占比



表一：各品种资金流向一览。

品种	前5日保证金(：亿元)	昨日保证金(：亿元)	今日保证金(：亿元)	前5日增幅	当日增幅
塑料	13.81	15.85	17.95	29.96%	13.20%
PVC	1.81	3.34	3.72	106.17%	11.47%
郑煤	7.89	7.84	8.50	7.70%	8.47%
焦煤	7.62	9.04	9.77	28.29%	8.07%
橡胶	20.25	24.69	26.38	30.24%	6.83%
郑麦	0.26	0.28	0.30	15.47%	6.15%
白糖	28.92	29.29	31.01	7.23%	5.90%
沥青	9.23	9.39	9.86	6.83%	5.01%
铜	43.36	41.08	43.02	-0.80%	4.71%
豆油	28.73	30.04	31.24	8.75%	4.02%
T	43.08	44.75	46.51	7.97%	3.93%
IF	169.47	157.40	162.48	-4.12%	3.23%
郑油	8.01	8.06	8.31	3.74%	3.18%
焦炭	17.32	17.41	17.84	2.99%	2.43%
棕榈油	24.51	26.39	26.98	10.08%	2.21%
IH	56.94	55.07	56.26	-1.20%	2.16%
IC	157.99	146.21	149.23	-5.55%	2.07%
玉米淀粉	9.56	11.21	11.41	19.42%	1.78%
铁矿石	47.57	50.04	50.82	6.82%	1.57%
PP	18.83	18.76	19.03	1.07%	1.44%
豆一	3.95	3.44	3.49	-11.62%	1.38%
铝	16.37	16.75	16.86	2.95%	0.66%
镍	30.19	29.62	29.80	-1.31%	0.61%
TF	25.62	26.43	26.51	3.48%	0.32%
棉花	15.04	18.70	18.74	24.57%	0.24%
豆粕	36.10	37.65	37.62	4.21%	-0.08%
玉米	21.22	22.74	22.71	7.01%	-0.12%
铅	1.09	1.35	1.34	22.94%	-1.02%
菜粕	8.86	9.24	9.12	2.95%	-1.30%
鸡蛋	5.44	5.08	5.00	-8.02%	-1.48%
锌	24.01	23.62	23.25	-3.16%	-1.56%
黄金	39.18	39.95	39.13	-0.13%	-2.06%
PTA	19.86	20.57	20.06	1.01%	-2.46%
玻璃	4.30	4.49	4.38	1.89%	-2.61%
白银	15.83	17.39	16.88	6.62%	-2.92%
锡	0.69	0.70	0.68	-1.38%	-3.18%
热轧卷板	4.39	4.52	4.33	-1.42%	-4.18%
螺纹钢	44.21	45.20	43.18	-2.34%	-4.48%
郑醇	6.87	8.39	7.56	10.02%	-9.93%
合计	1038.39	1041.97	1061.26	2.20%	1.85%

说明：本报告前段时间在品种 T（十年期国债）合约的资金计算上出现错误，但基本未对其他品种的资金计算和总体排名上有重大影响，特此说明，并对关注我们报告的朋友表示歉意。

免责声明：

如果您对本报告有任何意见或建议，请致信于国都信箱 (tzzx@guodu.cc)，欢迎您及时告诉我们您对本刊的任何想法！

本刊所有信息均建立在可靠的资料来源基础上。我们力求能为您提供精确的数据，客观的分析和全面的观点。但我们必须声明，对所有信息可能导致的任何损失概不负责。

本报告并不提供量身定制的投资建议。报告的撰写并未虑及读者的具体财务状况及目标。国都期货研究团队建议投资者应独立评估特定的投资和战略，并鼓励投资者征求专业财务顾问的意见。具体的投资或战略是否恰当取决于投资者自身的状况和目标。

版权声明：(c) 本报告版权为国都期货有限公司所有。本刊所含文字、数据和图表未经国都期货有限公司书面许可，任何人不得以电子、机械、影印、录音或其他任何形式复制、传播或存储于任何检索系统。未经许可，复制本刊任何内容皆属违反版权法行为，可能将受到法律起诉，并承担与之相关的所有损失赔偿和法律费用。涉及版权的所有问题请垂询：010-84183008/3009。