

玻璃、热轧卷板资金流入明显

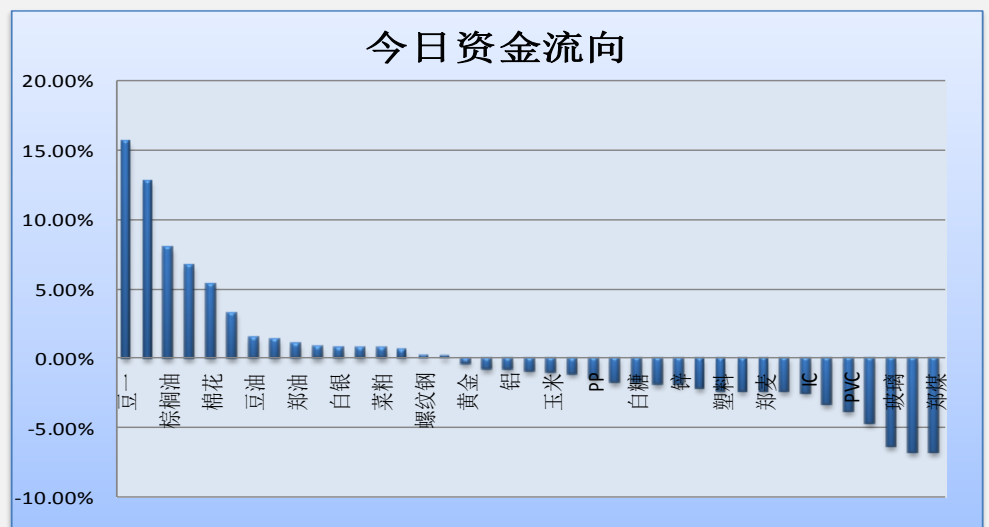
今天市场整体资金流出 0.59% 或 6.84 亿至 1162.16 亿。豆一、PTA、棕榈油

资金流入明显；焦煤、郑煤、玻璃资金流出明显。热轧卷板、PTA、IH、沥青等品

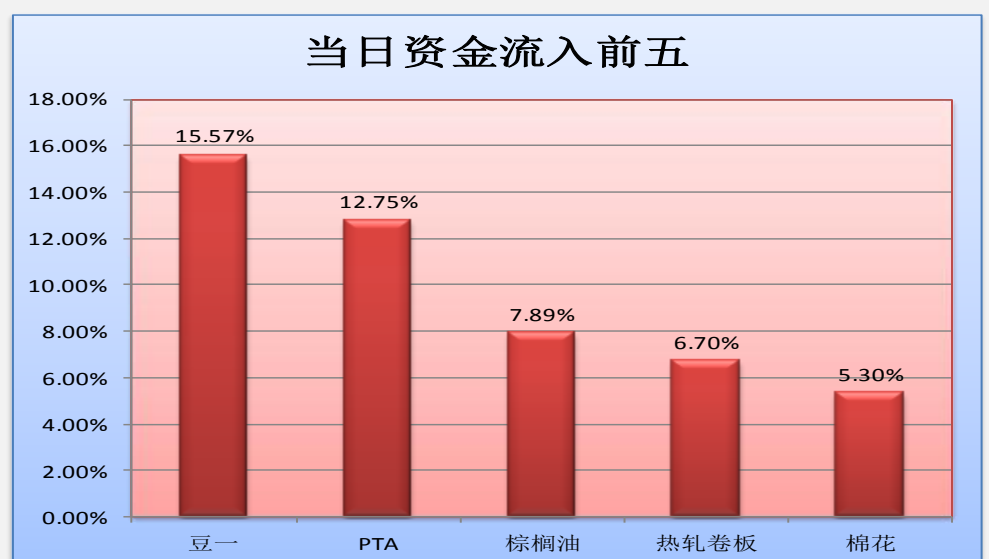
种前 5 日资金净流入较多；铅、锌、锡、PVC 等品种前 5 日资金净流出较多。（详

见文后图表。）

图一：当日资金流向概览



图二：当日资金流入前五品种



投资咨询部

电话：010-84183086

010-84183029

邮箱：chenxu@guodu.cc

地址：北京市东城区东直门南大街3号国华投资大厦10层
国都期货有限公司

网址：www.guodu.cc



图三：5日资金流入前十品种



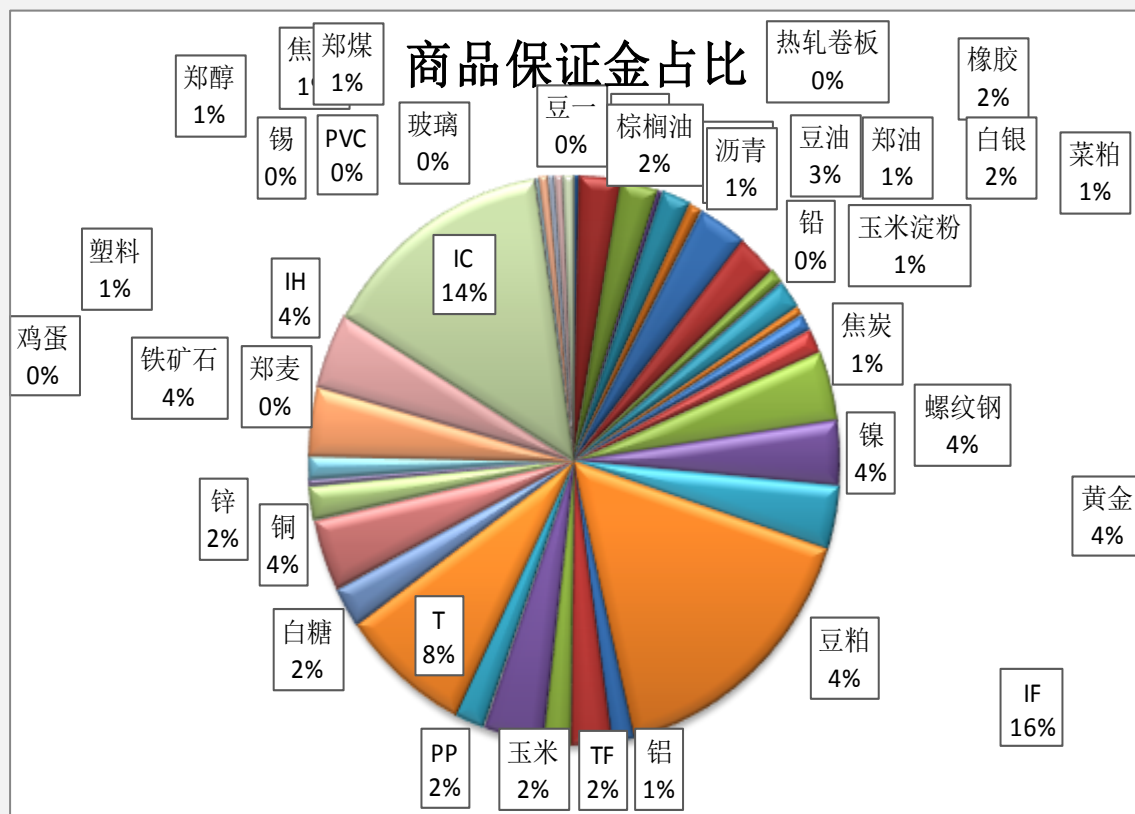
图四：当日资金流出前五品种



图五：5日资金流出前十品种



图六：各品种保证金占比



表一：各品种资金流向一览。

品种	前5日保证金(：亿元)	昨日保证金(：亿元)	今日保证金(：亿元)	前5日增幅	当日增幅
豆一	3.82	3.52	4.06	6.50%	15.57%
PTA	22.56	25.25	28.47	26.19%	12.75%
棕榈油	23.36	24.31	26.23	12.28%	7.89%
热轧卷板	3.17	3.41	3.64	15.06%	6.70%
棉花	20.35	19.61	20.65	1.49%	5.30%
沥青	8.03	9.11	9.40	17.04%	3.23%
豆油	32.83	34.20	34.68	5.63%	1.41%
橡胶	26.03	28.08	28.47	9.36%	1.38%
郑油	9.85	9.79	9.89	0.38%	1.02%
铅	1.24	1.03	1.04	-16.12%	0.79%
白银	19.46	18.78	18.92	-2.79%	0.74%
玉米淀粉	5.41	5.91	5.95	10.01%	0.72%
菜粕	11.35	10.91	10.99	-3.18%	0.72%
焦炭	15.76	16.12	16.22	2.93%	0.62%
螺纹钢	41.36	45.79	45.89	10.95%	0.20%
镍	43.79	42.17	42.23	-3.56%	0.14%
黄金	42.64	42.35	42.18	-1.09%	-0.41%
IF	177.11	191.57	190.01	7.29%	-0.81%
铝	16.69	16.36	16.22	-2.80%	-0.83%
TF	32.28	28.69	28.41	-12.00%	-0.99%
玉米	19.65	19.70	19.50	-0.78%	-1.05%
豆粕	40.92	42.34	41.86	2.30%	-1.12%
PP	24.43	21.87	21.54	-11.85%	-1.51%
T	97.23	93.51	91.84	-5.54%	-1.78%
白糖	28.75	27.63	27.13	-5.63%	-1.79%
铜	51.51	47.93	47.03	-8.69%	-1.88%
锌	26.13	22.90	22.47	-14.00%	-1.88%
鸡蛋	5.14	5.27	5.15	0.22%	-2.20%
塑料	16.30	15.36	14.99	-8.04%	-2.41%
铁矿石	49.46	45.80	44.69	-9.66%	-2.43%
郑麦	0.28	0.27	0.26	-5.00%	-2.46%
IH	44.42	51.23	49.98	12.50%	-2.46%
IC	173.86	169.41	165.04	-5.07%	-2.58%
锡	1.03	0.92	0.89	-13.82%	-3.35%
PVC	2.87	2.59	2.49	-13.24%	-3.89%
郑醇	5.94	6.70	6.39	7.49%	-4.68%
玻璃	3.75	4.10	3.84	2.45%	-6.38%
焦煤	5.66	6.24	5.81	2.76%	-6.84%
郑煤	8.48	8.27	7.71	-9.13%	-6.85%
合计	1162.91	1169.01	1162.16	-0.06%	-0.59%

免责声明:

如果您对本报告有任何意见或建议,请致信于国都信箱(tzzx@guodu.cc),欢迎您及时告诉我们您对本刊的任何想法!

本刊所有信息均建立在可靠的资料来源基础上。我们力求能为您提供精确的数据,客观的分析和全面的观点。但我们必须声明,对所有信息可能导致的任何损失概不负责。

本报告并不提供量身定制的投资建议。报告的撰写并未虑及读者的具体财务状况及目标。国都期货研究团队建议投资者应独立评估特定的投资和战略,并鼓励投资者征求专业财务顾问的意见。具体的投资或战略是否恰当取决于投资者自身的状况和目标。

版权声明:(c) 本报告版权为国都期货有限公司所有。本刊所含文字、数据和图表未经国都期货有限公司书面许可,任何人不得以电子、机械、影印、录音或其他任何形式复制、传播或存储于任何检索系统。未经许可,复制本刊任何内容皆属违反版权法行为,可能将受到法律起诉,并承担与之相关的所有损失赔偿和法律费用。涉及版权的所有问题请垂询:010-84183008/3009。