

## 焦炭、焦煤资金流入明显

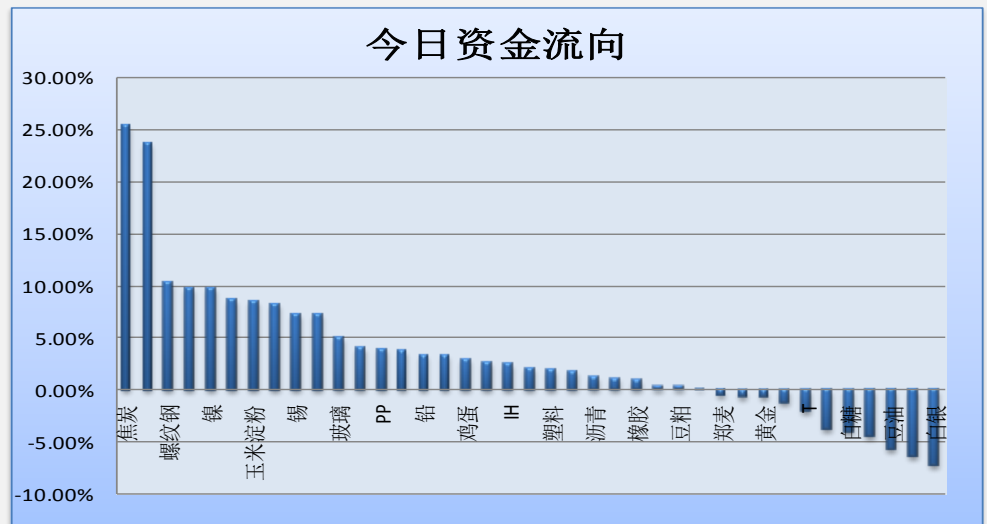
今天市场整体资金流入 1.97%或 22.44 亿至 1162.48 亿。焦炭、焦煤、螺

纹钢资金流入明显；白银、豆一、豆油资金流出明显。焦煤、焦炭、棕榈油、玻璃等

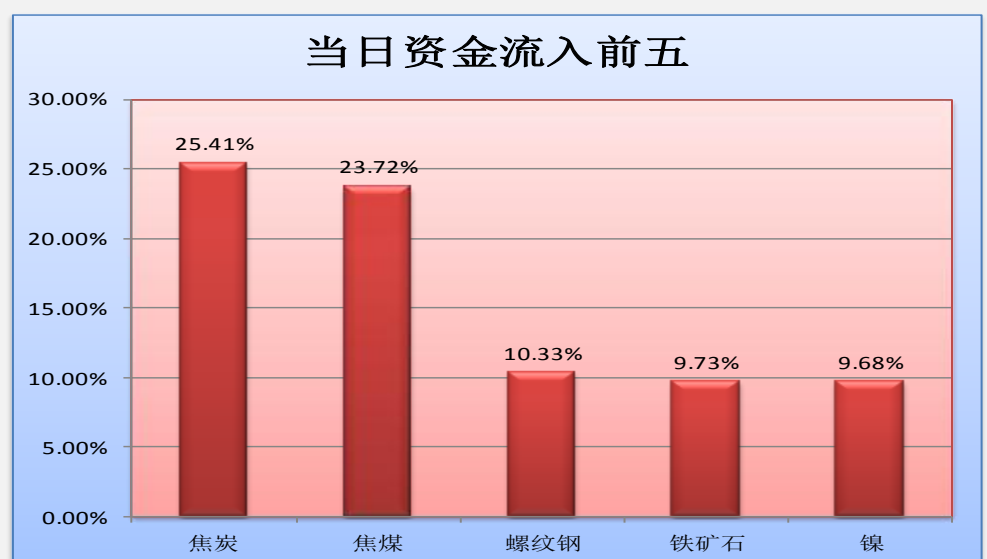
品种前 5 日资金净流入较多；锡、豆油、白糖、豆一等品种前 5 日资金净流出较

多。（详见文后图表。）

图一：当日资金流向概览



图二：当日资金流入前五品种



投资咨询部

电话：010-84183086

010-84183029

邮箱：chenxu@guodu.cc

地址：北京市东城区东直门南

大街3号国华投资大厦10层

国都期货有限公司

网址：www.guodu.cc



图三：5日资金流入前十品种



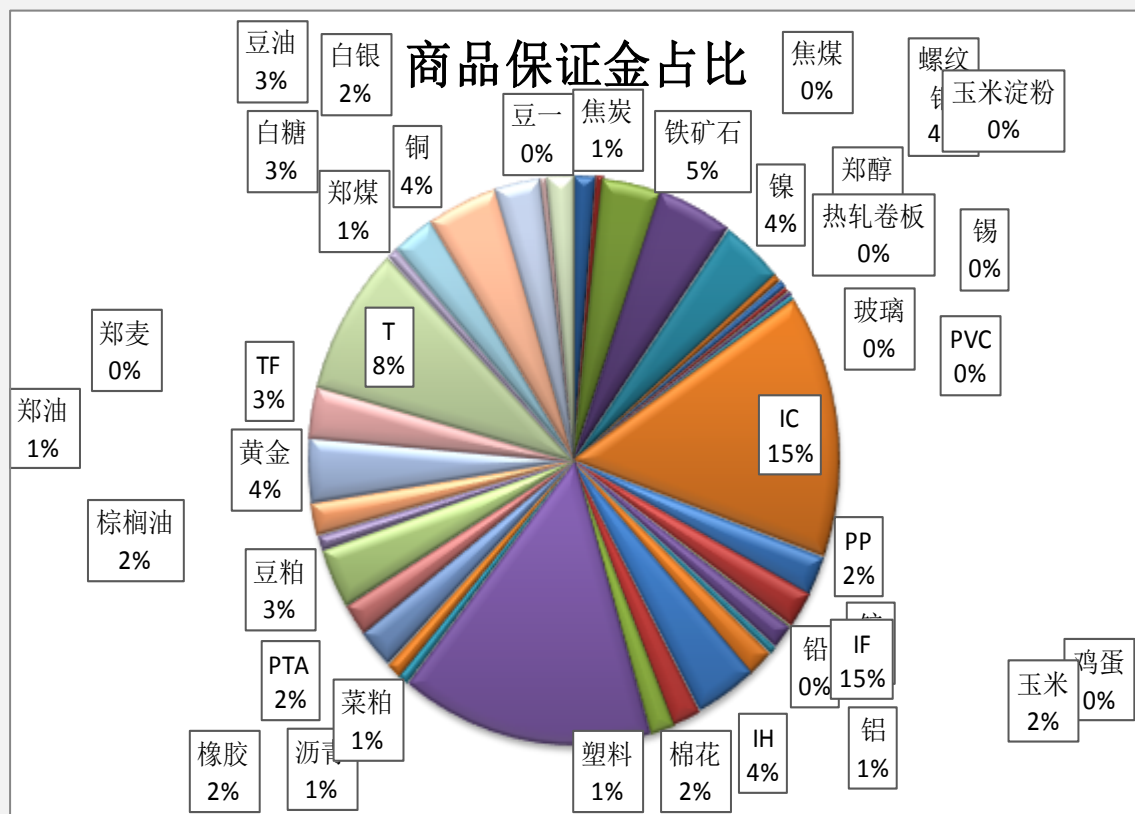
图四：当日资金流出前五品种



图五：5日资金流出前十品种



图六：各品种保证金占比



表一：各品种资金流向一览。

品种	前5日保证金(:亿元)	昨日保证金(:亿元)	今日保证金(:亿元)	前5日增幅	当日增幅
焦炭	9.61	11.57	14.50	50.88%	25.41%
焦煤	4.14	4.34	5.37	29.66%	23.72%
螺纹钢	36.50	38.11	42.05	15.20%	10.33%
铁矿石	47.95	48.06	52.73	9.97%	9.73%
镍	38.84	40.11	44.00	13.29%	9.68%
郑醇	5.35	5.07	5.51	3.03%	8.65%
玉米淀粉	5.10	5.09	5.52	8.37%	8.53%
热轧卷板	2.98	3.01	3.26	9.39%	8.24%
锡	0.97	0.84	0.90	-7.07%	7.21%
PVC	2.52	2.58	2.77	9.72%	7.17%
玻璃	2.73	3.55	3.73	36.63%	4.93%
IC	162.66	167.58	174.20	7.10%	3.95%
PP	25.31	25.48	26.47	4.59%	3.91%
锌	21.37	23.24	24.10	12.75%	3.71%
铅	1.21	1.25	1.29	6.73%	3.34%
铝	14.80	15.37	15.88	7.30%	3.34%
鸡蛋	4.65	4.96	5.11	9.76%	2.95%
玉米	18.52	18.89	19.38	4.65%	2.60%
IH	41.97	42.41	43.44	3.50%	2.42%
棉花	20.18	20.46	20.89	3.49%	2.10%
塑料	16.45	16.69	17.01	3.38%	1.93%
IF	175.88	174.73	177.81	1.10%	1.76%
沥青	7.24	7.66	7.76	7.05%	1.20%
菜粕	10.69	10.39	10.50	-1.74%	1.05%
橡胶	27.37	26.36	26.60	-2.79%	0.94%
PTA	21.79	21.69	21.76	-0.13%	0.33%
豆粕	41.48	39.83	39.96	-3.67%	0.32%
郑油	10.16	9.70	9.71	-4.42%	0.03%
郑麦	0.27	0.28	0.28	1.77%	-0.67%
棕榈油	18.34	21.80	21.64	18.02%	-0.72%
黄金	42.05	42.95	42.61	1.33%	-0.79%
TF	33.08	34.46	34.01	2.83%	-1.29%
T	95.39	100.14	98.05	2.79%	-2.09%
郑煤	8.22	8.15	7.84	-4.55%	-3.83%
白糖	32.18	31.18	29.92	-7.03%	-4.04%
铜	53.70	53.07	50.68	-5.62%	-4.50%
豆油	33.93	33.89	31.95	-5.83%	-5.71%
豆一	4.93	4.54	4.24	-13.99%	-6.52%
白银	19.82	20.57	19.06	-3.87%	-7.35%
合计	1120.33	1140.04	1162.48	3.76%	1.97%

## 免责声明:

如果您对本报告有任何意见或建议,请致信于国都信箱(tzzx@guodu.cc),欢迎您及时告诉我们您对本刊的任何想法!

本刊所有信息均建立在可靠的资料来源基础上。我们力求能为您提供精确的数据,客观的分析和全面的观点。但我们必须声明,对所有信息可能导致的任何损失概不负责。

本报告并不提供量身定制的投资建议。报告的撰写并未虑及读者的具体财务状况及目标。国都期货研究团队建议投资者应独立评估特定的投资和战略,并鼓励投资者征求专业财务顾问的意见。具体的投资或战略是否恰当取决于投资者自身的状况和目标。

版权声明:(c) 本报告版权为国都期货有限公司所有。本刊所含文字、数据和图表未经国都期货有限公司书面许可,任何人不得以电子、机械、影印、录音或其他任何形式复制、传播或存储于任何检索系统。未经许可,复制本刊任何内容皆属违反版权法行为,可能将受到法律起诉,并承担与之相关的所有损失赔偿和法律费用。涉及版权的所有问题请垂询:010-84183008/3009。