

焦煤、郑煤资金流入明显

投资咨询部

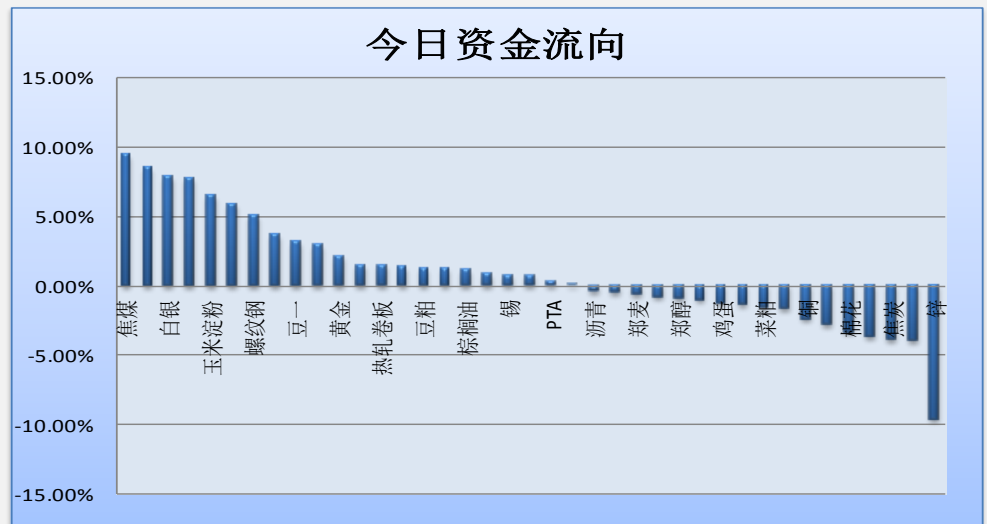
电话：010-84183086

010-84183029

邮箱：chenxu@guodu.cc

今天市场整体资金流入 0.99%或 11.02 亿至 1128.83 亿。焦煤、郑煤、白银资金流入明显;锌、铝、焦炭资金流出明显。焦炭、热轧卷板、焦煤、铁矿石等品种前 5 日资金净流入较多 ;郑油、郑麦、铜、镍等品种前 5 日资金净流出较多。(详见文后图表。)

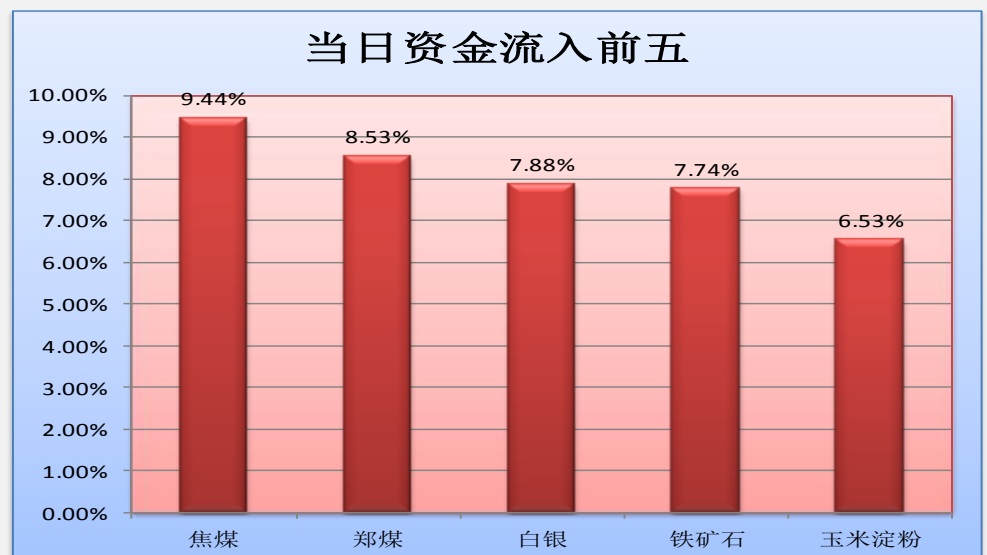
图一：当日资金流向概览



地址：北京市东城区东直门南大街3号国华投资大厦10层
国都期货有限公司
网址：www.guodu.cc



图二：当日资金流入前五品种



图三：5日资金流入前十品种



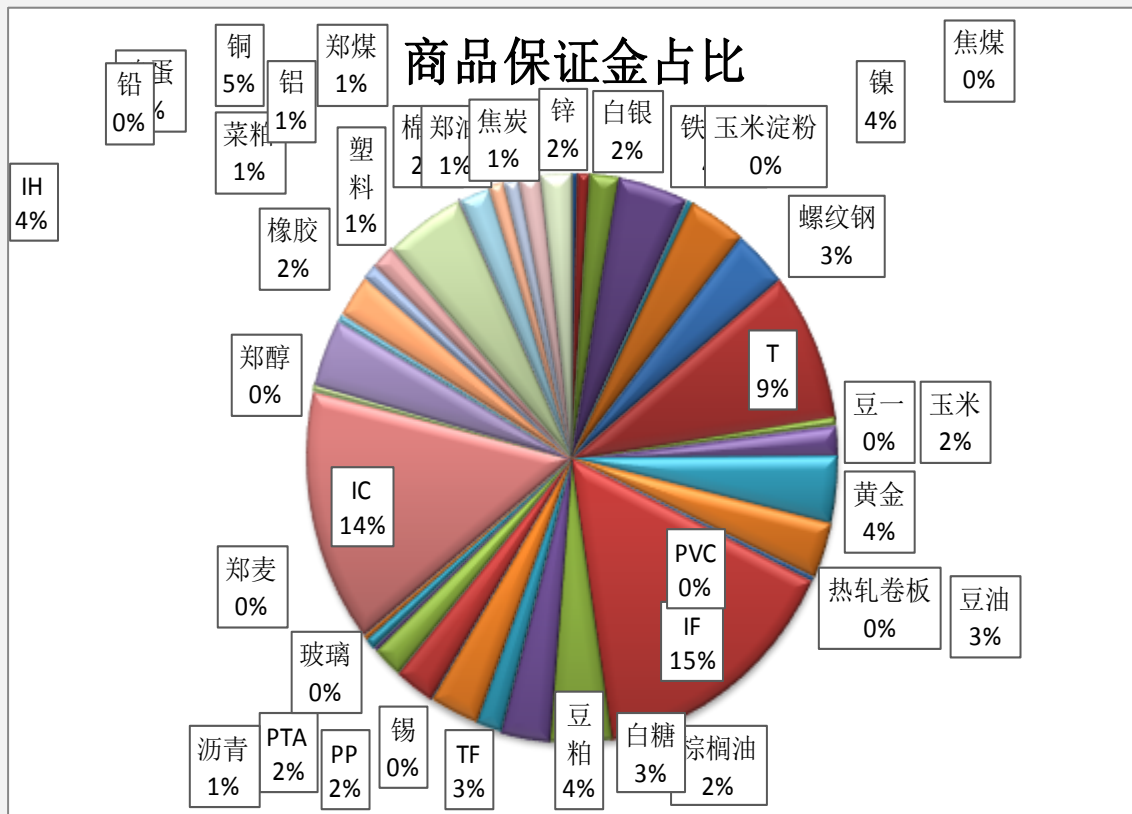
图四：当日资金流出前五品种



图五：5日资金流出前十品种



图六：各品种保证金占比



表一：各品种资金流向一览。

品种	前5日保证金(：亿元)	昨日保证金(：亿元)	今日保证金(：亿元)	前5日增幅	当日增幅
焦煤	3.20	3.60	3.94	23.05%	9.44%
郑煤	7.31	7.50	8.14	11.45%	8.53%
白银	18.17	18.42	19.87	9.32%	7.88%
铁矿石	39.01	43.61	46.98	20.44%	7.74%
玉米淀粉	5.10	5.15	5.48	7.60%	6.53%
镍	43.84	37.36	39.57	-9.74%	5.91%
螺纹钢	37.43	35.43	37.20	-0.60%	5.01%
T	90.25	92.60	96.00	6.37%	3.67%
豆一	4.74	4.73	4.88	2.94%	3.14%
玉米	17.78	18.31	18.84	5.96%	2.89%
黄金	41.35	41.96	42.84	3.59%	2.11%
豆油	36.52	35.19	35.70	-2.25%	1.45%
热轧卷板	2.44	3.04	3.08	26.45%	1.43%
IF	168.01	172.44	174.78	4.03%	1.36%
豆粕	42.18	41.47	42.00	-0.41%	1.29%
TF	33.11	32.98	33.40	0.88%	1.27%
棕榈油	17.92	17.59	17.80	-0.70%	1.18%
白糖	33.76	33.21	33.50	-0.79%	0.86%
锡	0.93	1.02	1.03	10.22%	0.74%
PP	27.80	27.10	27.29	-1.84%	0.68%
PTA	21.37	20.58	20.65	-3.34%	0.34%
PVC	2.74	2.58	2.58	-5.78%	0.05%
沥青	7.45	7.31	7.28	-2.29%	-0.37%
玻璃	2.76	3.03	3.01	9.19%	-0.51%
郑麦	0.31	0.28	0.28	-10.57%	-0.66%
IC	160.97	163.37	161.94	0.60%	-0.87%
郑醇	5.16	5.39	5.34	3.62%	-0.94%
IH	41.51	43.62	43.17	4.01%	-1.02%
鸡蛋	4.12	4.77	4.70	14.06%	-1.28%
橡胶	30.18	27.74	27.36	-9.33%	-1.38%
菜粕	11.21	10.70	10.54	-5.97%	-1.54%
塑料	16.75	16.19	15.91	-4.98%	-1.71%
铜	60.66	55.80	54.43	-10.27%	-2.45%
铅	1.08	1.22	1.18	8.98%	-2.82%
棉花	22.00	21.91	21.17	-3.78%	-3.38%
郑油	13.19	11.03	10.63	-19.43%	-3.67%
焦炭	7.76	10.50	10.10	30.14%	-3.82%
铝	15.83	15.66	15.04	-5.00%	-3.94%
锌	23.05	23.44	21.18	-8.09%	-9.63%
合计	1118.94	1117.81	1128.83	0.88%	0.99%

免责声明:

如果您对本报告有任何意见或建议,请致信于国都信箱(tzzx@guodu.cc),欢迎您及时告诉我们您对本刊的任何想法!

本刊所有信息均建立在可靠的资料来源基础上。我们力求能为您提供精确的数据,客观的分析和全面的观点。但我们必须声明,对所有信息可能导致的任何损失概不负责。

本报告并不提供量身定制的投资建议。报告的撰写并未虑及读者的具体财务状况及目标。国都期货研究团队建议投资者应独立评估特定的投资和战略,并鼓励投资者征求专业财务顾问的意见。具体的投资或战略是否恰当取决于投资者自身的状况和目标。

版权声明:(c) 本报告版权为国都期货有限公司所有。本刊所含文字、数据和图表未经国都期货有限公司书面许可,任何人不得以电子、机械、影印、录音或其他任何形式复制、传播或存储于任何检索系统。未经许可,复制本刊任何内容皆属违反版权法行为,可能将受到法律起诉,并承担与之相关的所有损失赔偿和法律费用。涉及版权的所有问题请垂询:010-84183008/3009。