

玻璃、热轧卷板资金流入明显

投资咨询部

电话：010-84183086

010-84183029

邮箱：chenxu@guodu.cc

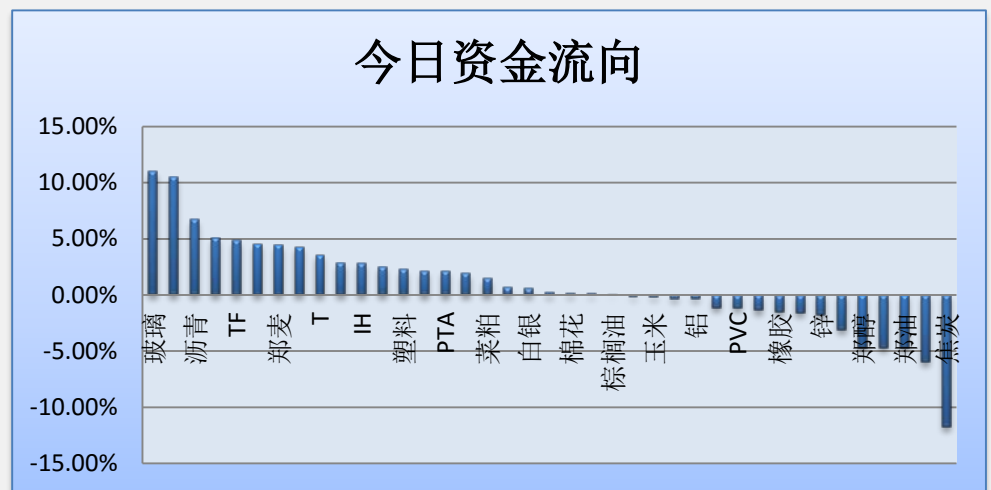
今天市场整体资金流入 1.55% 或 17.21 亿至 1127.37 亿。玻璃、热轧卷板资

金流入明显；焦炭、焦煤资金流出明显。焦炭、焦煤、热轧卷板、IC、T 等品种

前 5 日资金净流入较多。镍、郑油、郑麦、棉花、豆粕沥青等品种前 5 日资金净

流出较多。（详见文后图表。）

图一：当日资金流向概览



地址：北京市东城区东直门南

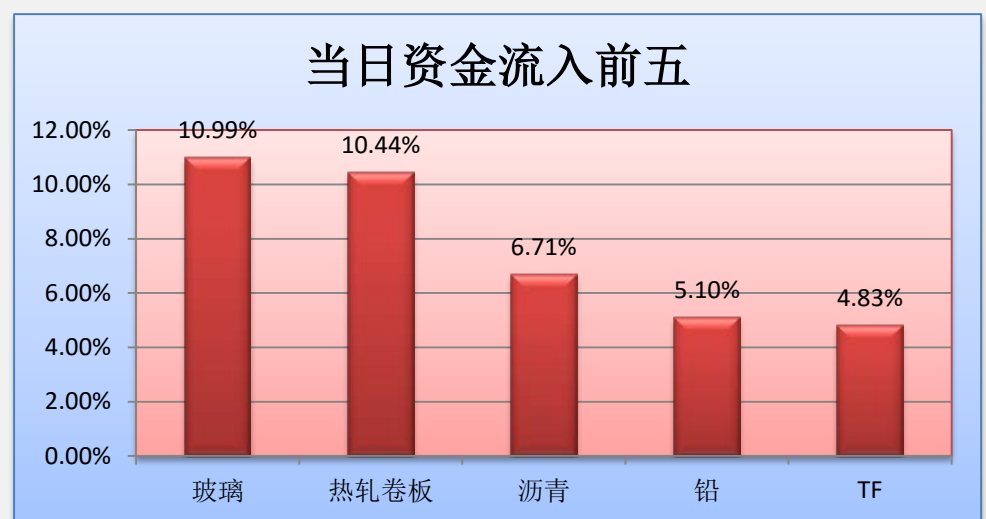
大街 3 号国华投资大厦 8 层

国都期货有限公司

网址：www.guodu.cc



图二：当日资金流入前五品种



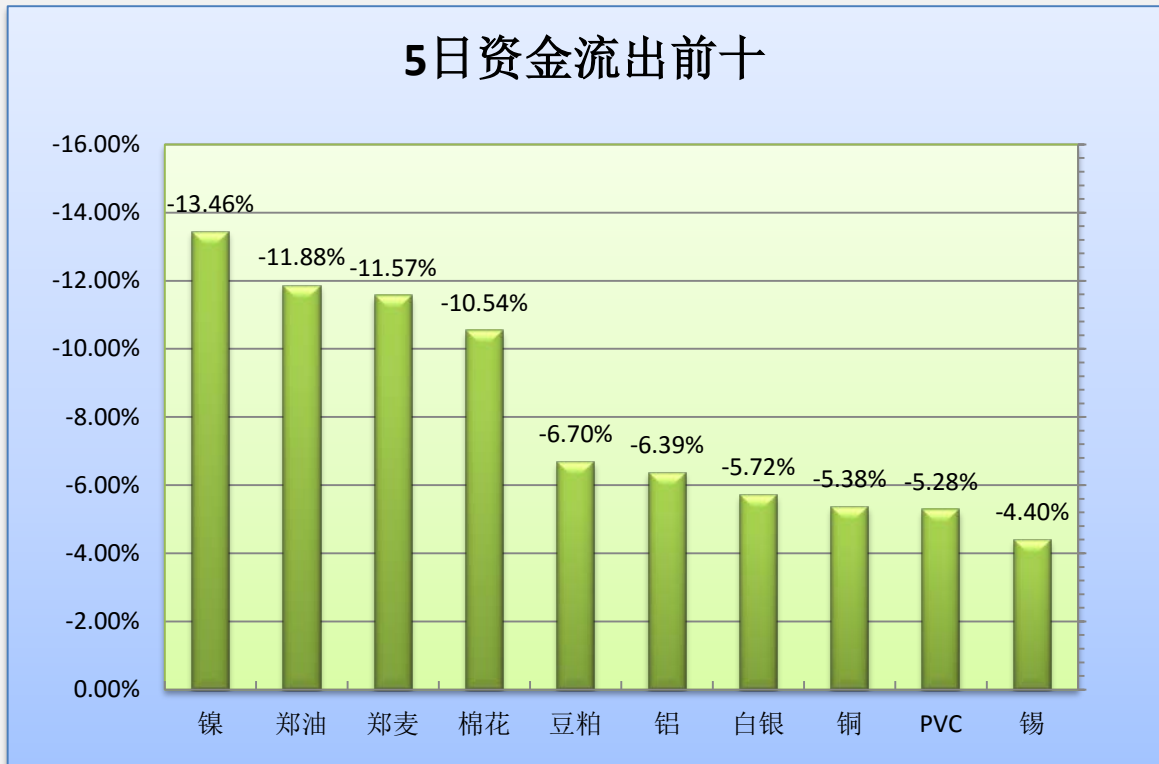
图三：5日资金流入前十品种



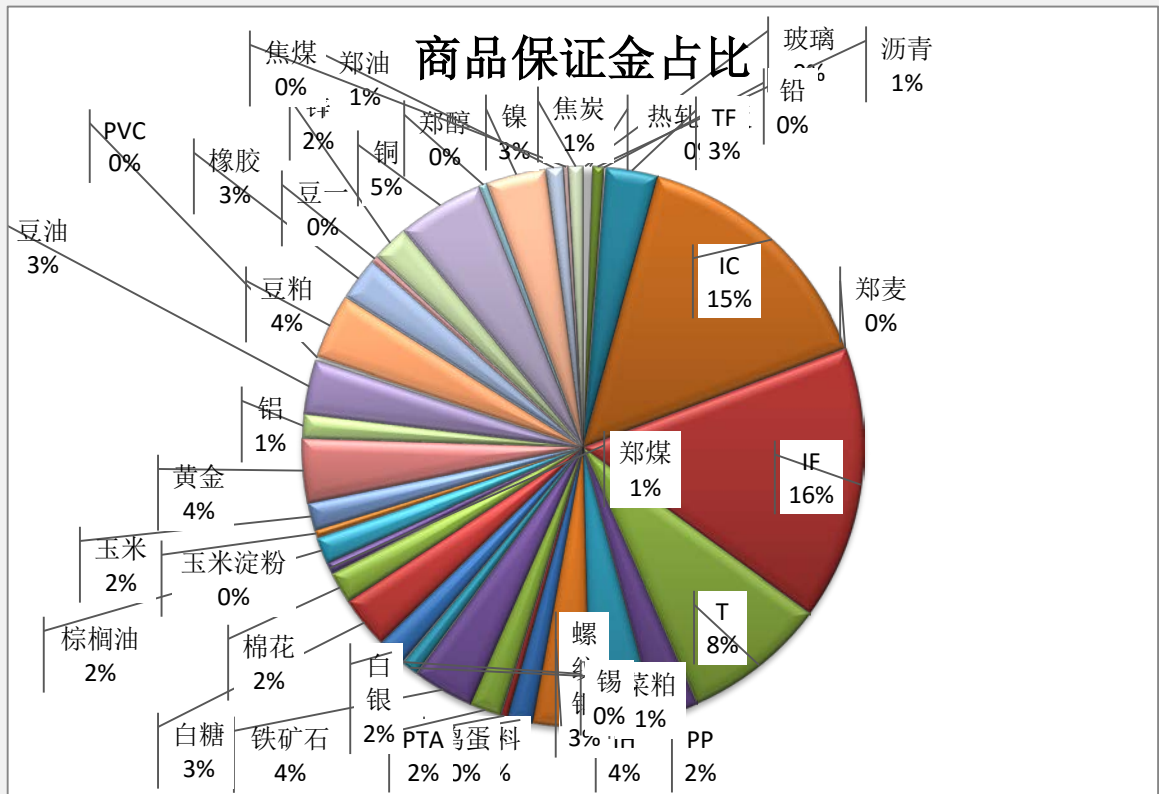
图四：当日资金流出前五品种



图五：5日资金流出前十品种



图六：各品种保证金占比



表一：各品种资金流向一览

品种	前5日保证金(:亿元)	昨日保证金(:亿元)	今日保证金(:亿元)	前5日增幅	当日增幅
玻璃	2.87	2.76	3.06	6.49%	10.99%
热轧卷板	2.52	2.58	2.84	12.88%	10.44%
沥青	7.40	7.02	7.49	1.11%	6.71%
铅	1.10	1.12	1.18	7.91%	5.10%
TF	30.66	32.16	33.72	9.98%	4.83%
IC	151.58	161.32	168.63	11.25%	4.54%
郑麦	0.32	0.27	0.29	-11.57%	4.40%
IF	161.20	170.69	177.99	10.41%	4.28%
T	84.49	90.21	93.42	10.57%	3.57%
PP	27.94	27.00	27.76	-0.63%	2.81%
IH	41.31	41.70	42.86	3.75%	2.78%
螺纹钢	37.40	35.76	36.64	-2.02%	2.47%
塑料	17.08				
鸡蛋	4.17				
PTA	21.23				
铁矿石	37.36				
菜粕	10.88				
锡	0.91				
白银	19.53				
白糖	35.15				
棉花	23.03				
郑煤	6.48				
棕榈油	17.60				
玉米淀粉	5.00				
玉米	17.81				
黄金	43.05				
铝	16.81				
豆油	35.41	35.51	35.11	-0.83%	-1.12%
PVC	2.71	2.60	2.57	-5.28%	-1.15%
豆粕	45.26	42.81	42.22	-6.70%	-1.36%
橡胶	28.98	28.68	28.25	-2.52%	-1.52%
豆一	4.60	4.85	4.77	3.88%	-1.60%
锌	21.78	24.38	23.95	10.00%	-1.75%
铜	59.20	57.81	56.01	-5.38%	-3.10%
郑醇	5.08	5.63	5.37	5.62%	-4.68%
镍	44.45	40.36	38.46	-13.46%	-4.69%
郑油	12.83	11.86	11.31	-11.88%	-4.70%
焦煤	3.13	3.59	3.38	8.06%	-5.94%



焦炭	6.36	10.41	9.18	44.28%	-11.75%
合计	1094.66	1110.17	1127.37	2.99%	1.55%

免责声明:

如果您对本报告有任何意见或建议,请致信于国都信箱(tzzx@guodu.cc),欢迎您及时告诉我们您对本刊的任何想法!

本刊所有信息均建立在可靠的资料来源基础上。我们力求能为您提供精确的数据,客观的分析和全面的观点。但我们必须声明,对所有信息可能导致的任何损失概不负责。

本报告并不提供量身定制的投资建议。报告的撰写并未虑及读者的具体财务状况及目标。国都期货研究团队建议投资者应独立评估特定的投资和战略,并鼓励投资者征求专业财务顾问的意见。具体的投资或战略是否恰当取决于投资者自身的状况和目标。

版权声明:(c) 本报告版权为国都期货有限公司所有。本刊所含文字、数据和图表未经国都期货有限公司书面许可,任何人不得以电子、机械、影印、录音或其他任何形式复制、传播或存储于任何检索系统。未经许可,复制本刊任何内容皆属违反版权法行为,可能将受到法律起诉,并承担与之相关的所有损失赔偿和法律费用。涉及版权的所有问题请垂询:010-84183008/3009。