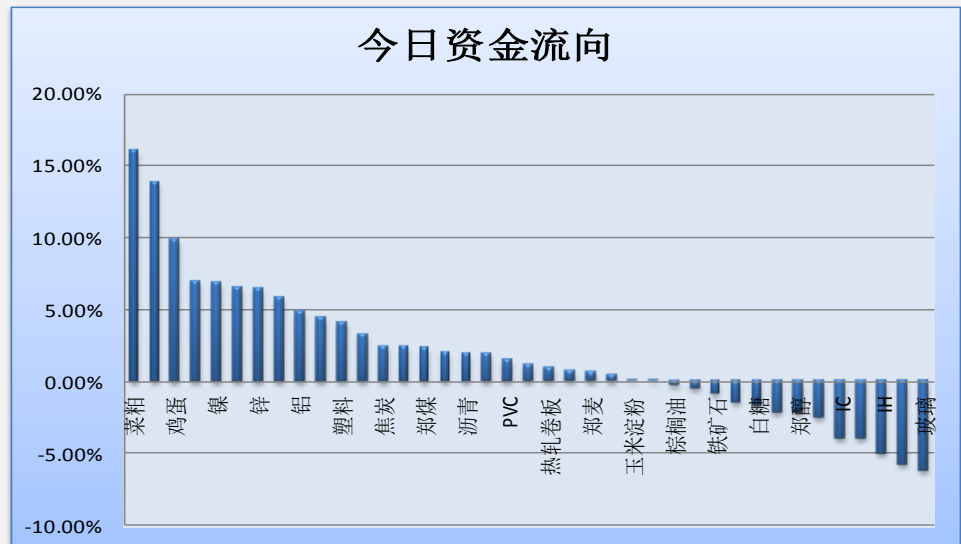


菜粕、白银资金流入明显

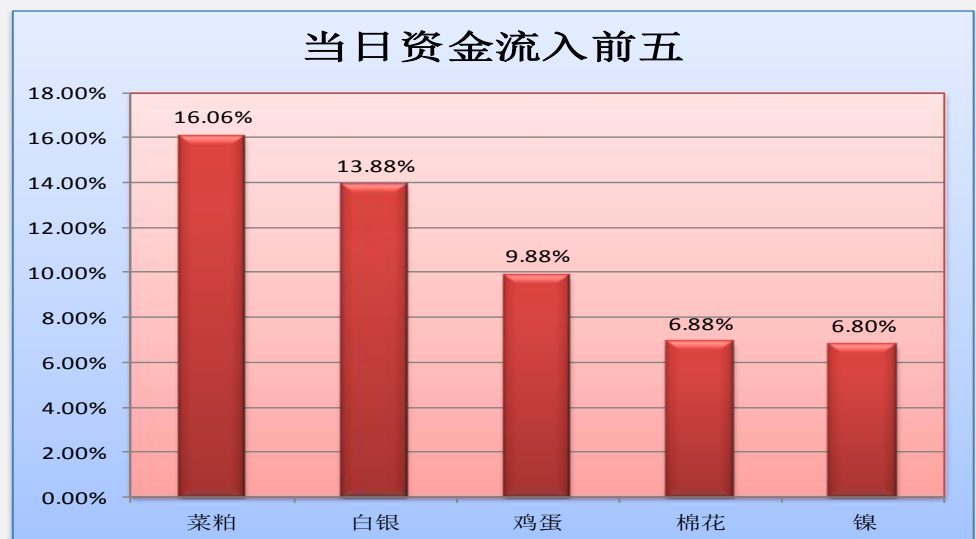
今天市场整体资金流出 0.41% 或 4.27 亿至 1024.49 亿。菜粕、白银、鸡蛋资

金流入明显;玻璃、IF、IH 资金流出明显。螺纹钢、PP、白银、鸡蛋等品种前 5 日资金净流入较多;菜粕、豆粕、郑醇、豆一等品种前 5 日资金净流出较多。(详见文后图表。)

图一：当日资金流向概览



图二：当日资金流入前五品种



投资咨询部

电话：010-84183086

010-84183029

邮箱：chenxu@guodu.cc

地址：北京市东城区东直门南

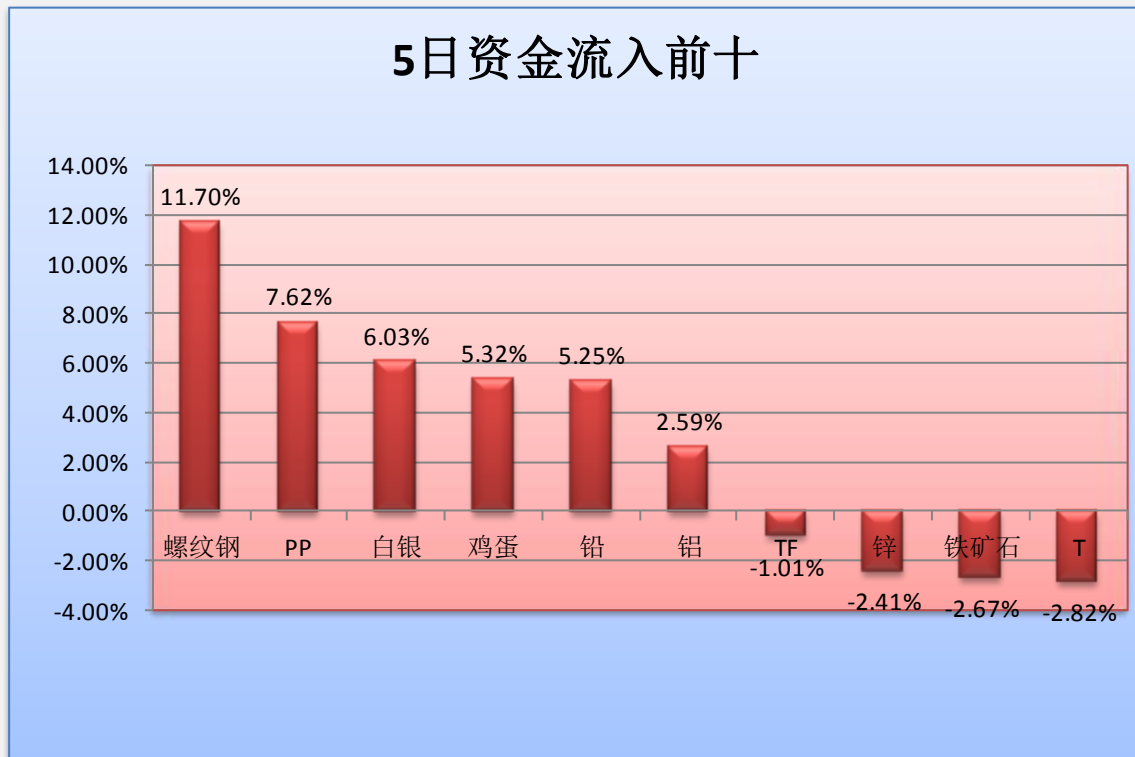
大街3号国华投资大厦10层

国都期货有限公司

网址：www.guodu.cc



图三：5日资金流入前十品种



图四：当日资金流出前五品种



表一：各品种资金流向一览。

品种	前5日保证金(:亿元)	昨日保证金(:亿元)	今日保证金(:亿元)	前5日增幅	当日增幅
菜粕	16.51	10.39	12.06	-26.95%	16.06%
白银	19.10	17.78	20.25	6.03%	13.88%
鸡蛋	3.89	3.73	4.10	5.32%	9.88%
棉花	26.39	19.43	20.77	-21.30%	6.88%
镍	41.54	35.53	37.95	-8.65%	6.80%
豆粕	61.95	42.92	45.71	-26.22%	6.51%
锌	19.55	17.93	19.08	-2.41%	6.44%
焦煤	4.64	3.44	3.63	-21.74%	5.78%
铝	17.69	17.30	18.15	2.59%	4.88%
锡	1.03	0.75	0.78	-24.34%	4.41%
塑料	18.14	16.03	16.68	-8.01%	4.08%
PTA	24.70	19.49	20.11	-18.55%	3.21%
焦炭	8.05	5.88	6.02	-25.20%	2.42%
豆一	6.75	4.88	5.00	-25.90%	2.39%
郑煤	5.60	4.96	5.08	-9.30%	2.33%
玉米	16.32	15.39	15.70	-3.84%	1.97%
沥青	8.24	6.58	6.70	-18.67%	1.91%
黄金	45.54	41.81	42.59	-6.48%	1.85%
PVC	2.89	2.64	2.68	-7.28%	1.52%
豆油	38.71	32.86	33.23	-14.15%	1.13%
热轧卷板	3.02	2.78	2.81	-7.10%	0.93%
橡胶	30.93	27.70	27.90	-9.81%	0.71%
郑麦	0.38	0.36	0.36	-4.12%	0.63%
铅	1.17	1.23	1.24	5.25%	0.42%
玉米淀粉	5.10	4.64	4.64	-9.01%	0.09%
铜	62.75	54.28	54.31	-13.45%	0.05%
棕榈油	20.61	17.09	17.03	-17.37%	-0.34%
郑油	12.33	11.37	11.30	-8.36%	-0.55%
铁矿石	40.70	39.96	39.61	-2.67%	-0.86%
T	83.41	82.22	81.06	-2.82%	-1.41%
白糖	40.80	35.45	34.86	-14.55%	-1.67%
PP	24.70	27.16	26.58	7.62%	-2.15%
郑醇	6.44	4.29	4.20	-34.81%	-2.16%
螺纹钢	33.49	38.37	37.41	11.70%	-2.51%
IC	161.49	147.38	141.60	-12.32%	-3.92%
TF	31.89	32.86	31.57	-1.01%	-3.94%
IH	44.85	41.71	39.61	-11.69%	-5.03%
IF	154.55	136.95	129.09	-16.47%	-5.74%
玻璃	3.80	3.22	3.02	-20.59%	-6.13%
合计	1149.67	1028.75	1024.49	-10.89%	-0.41%

免责声明:

如果您对本报告有任何意见或建议,请致信于国都信箱(tzzx@guodu.cc),欢迎您及时告诉我们您对本刊的任何想法!

本刊所有信息均建立在可靠的资料来源基础上。我们力求能为您提供精确的数据,客观的分析和全面的观点。但我们必须声明,对所有信息可能导致的任何损失概不负责。

本报告并不提供量身定制的投资建议。报告的撰写并未虑及读者的具体财务状况及目标。国都期货研究团队建议投资者应独立评估特定的投资和战略,并鼓励投资者征求专业财务顾问的意见。具体的投资或战略是否恰当取决于投资者自身的状况和目标。

版权声明:(c) 本报告版权为国都期货有限公司所有。本刊所含文字、数据和图表未经国都期货有限公司书面许可,任何人不得以电子、机械、影印、录音或其他任何形式复制、传播或存储于任何检索系统。未经许可,复制本刊任何内容皆属违反版权法行为,可能将受到法律起诉,并承担与之相关的所有损失赔偿和法律费用。涉及版权的所有问题请垂询:010-84183008/3009。