

铅、玻璃资金流入明显

投资咨询部

电话：010-84183086

010-84183029

邮箱：chenxu@guodu.cc

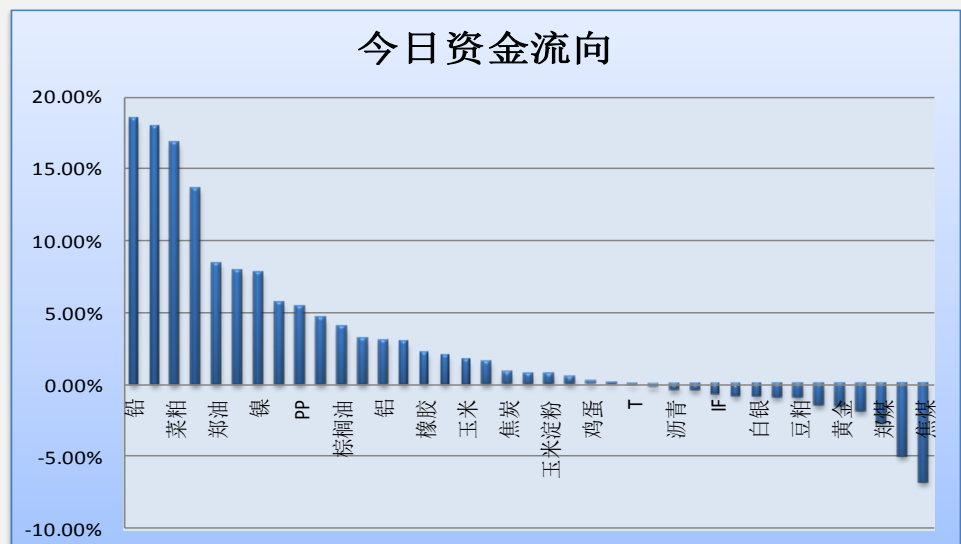
今天市场整体资金流入 1.14% 或 12.26 亿至 1090.25 亿。玻璃、铅、菜粕资

金流入明显；焦煤、郑麦、郑煤资金流出明显。玻璃、白银、铅、PVC 等品种前 5

日资金净流入较多；塑料、玉米淀粉、郑煤、焦炭等品种前 5 日资金净流出较多。

(详见文后图表。)

图一：当日资金流向概览



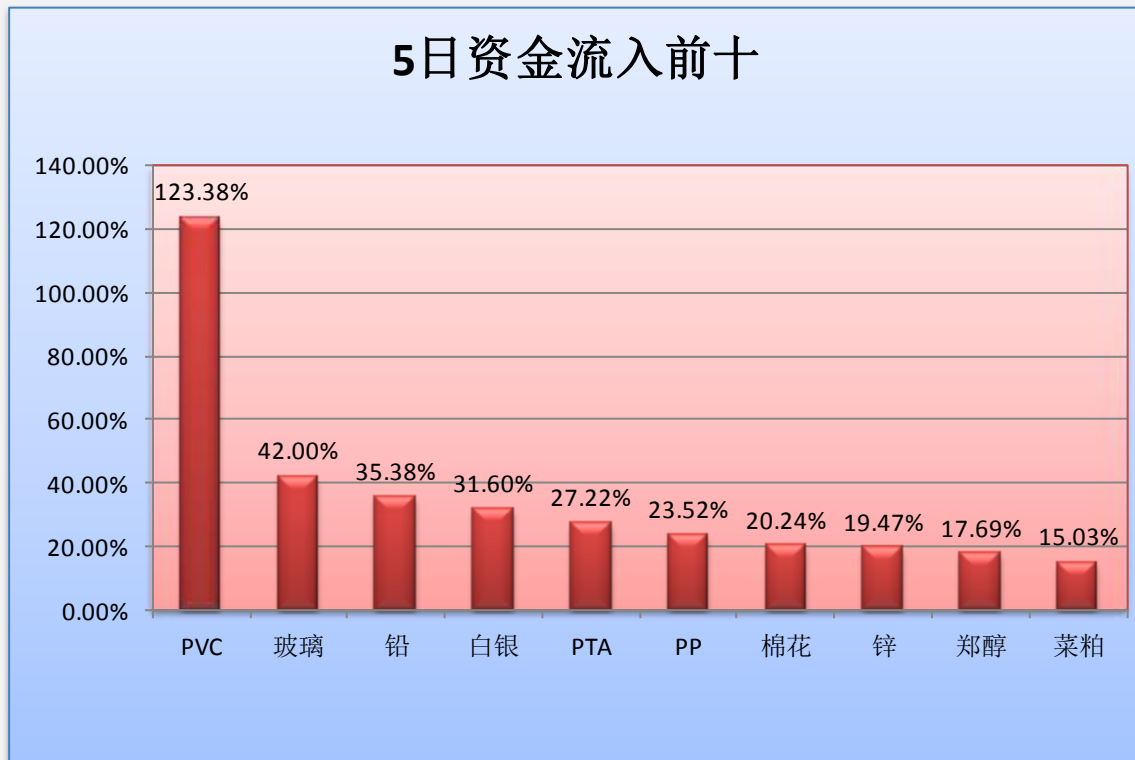
图二：当日资金流入前五品种



地址：北京市东城区东直门南大街3号国华投资大厦10层
国都期货有限公司
网址：www.guodu.cc



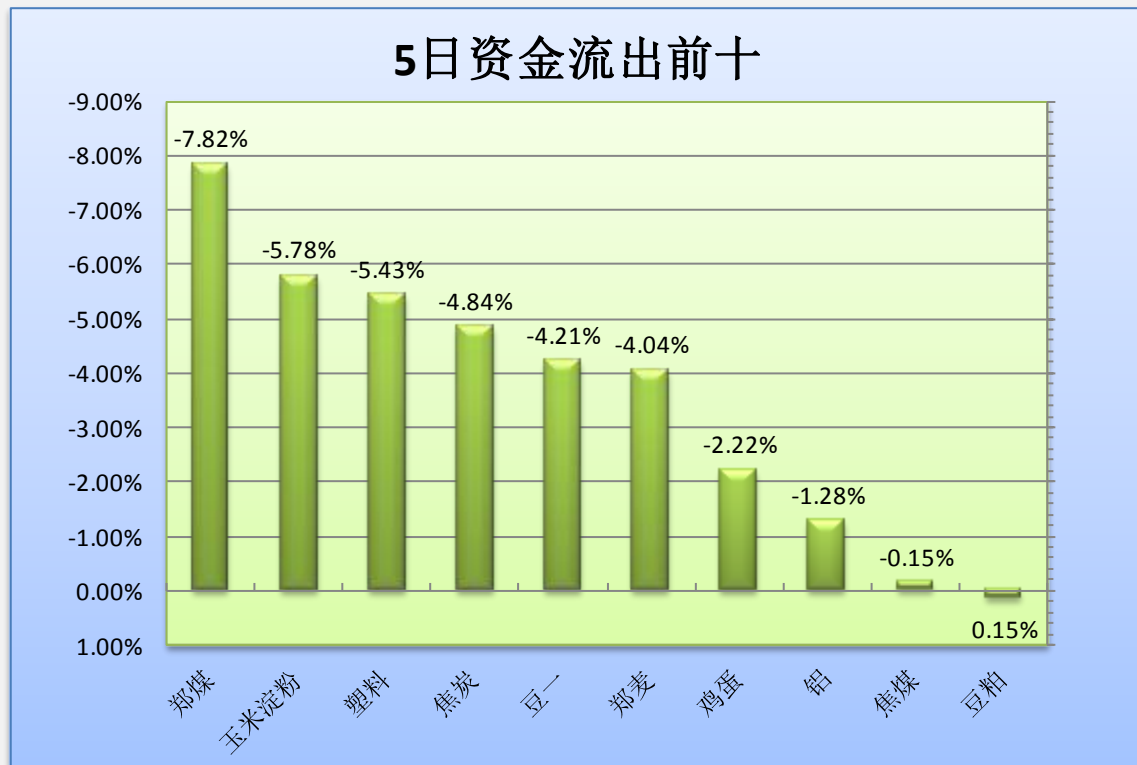
图三：5日资金流入前十品种



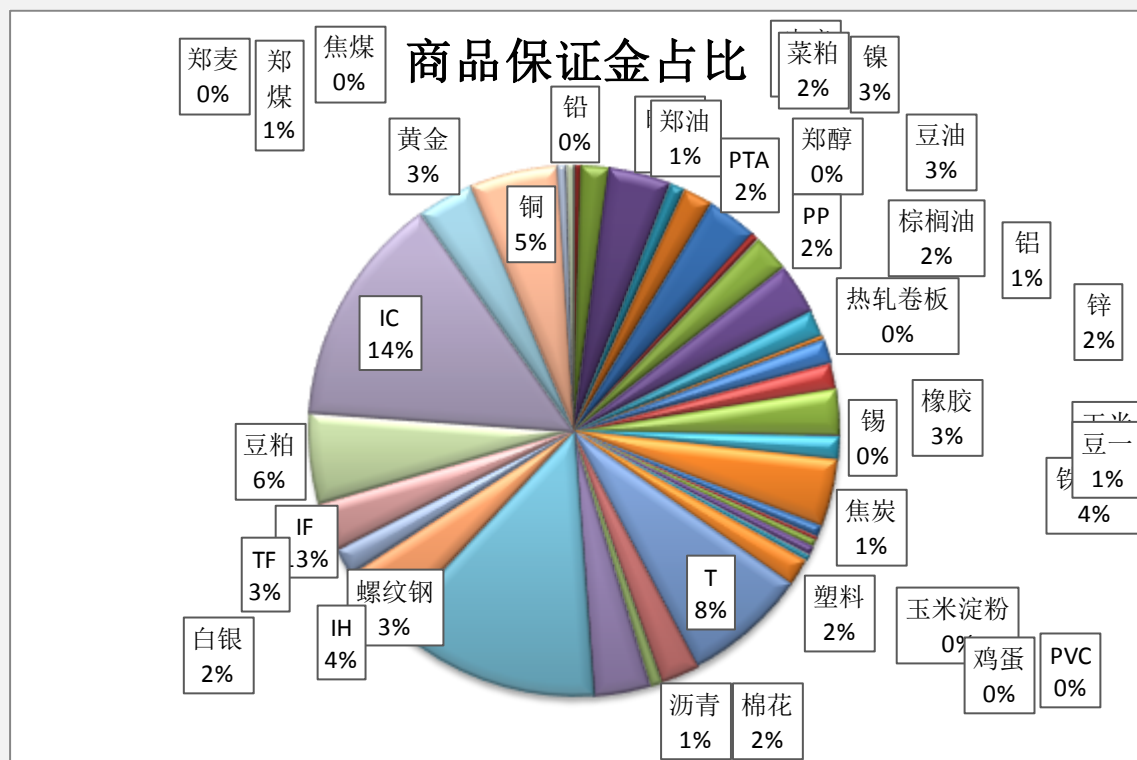
图四：当日资金流出前五品种



图五：5日资金流出前十品种



图六：各品种保证金占比



表一：各品种资金流向一览错误！链接无效。

| 品种 | 前5日保证金(:亿元) | 昨日保证金(:亿元) | 今日保证金(:亿元) | 前5日增幅 | 当日增幅 |
|-----------|----------------|----------------|----------------|--------------|--------------|
| 铅 | 0.71 | 0.81 | 0.96 | 35.38% | 18.47% |
| 玻璃 | 2.74 | 3.30 | 3.89 | 42.00% | 17.86% |
| 菜粕 | 15.93 | 15.69 | 18.33 | 15.03% | 16.78% |
| 白糖 | 37.81 | 35.98 | 40.89 | 8.15% | 13.65% |
| 郑油 | 9.23 | 9.27 | 10.05 | 8.85% | 8.35% |
| PTA | 15.40 | 18.16 | 19.59 | 27.22% | 7.88% |
| 镍 | 31.45 | 31.60 | 34.04 | 8.25% | 7.73% |
| 郑醇 | 4.52 | 5.04 | 5.32 | 17.69% | 5.67% |
| PP | 19.83 | 23.25 | 24.49 | 23.52% | 5.31% |
| 豆油 | 30.11 | 32.16 | 33.64 | 11.72% | 4.58% |
| 棕榈油 | 15.72 | 17.10 | 17.78 | 13.14% | 4.00% |
| 热轧卷板 | 2.77 | 2.93 | 3.02 | 9.18% | 3.17% |
| 铝 | 16.14 | 15.47 | 15.93 | -1.28% | 3.03% |
| 锌 | 14.58 | 16.91 | 17.42 | 19.47% | 2.98% |
| 橡胶 | 28.09 | 29.59 | 30.23 | 7.64% | 2.18% |
| 锡 | 0.69 | 0.69 | 0.71 | 1.67% | 2.04% |
| 玉米 | 13.41 | 14.78 | 15.03 | 12.12% | 1.73% |
| 铁矿石 | 41.33 | 43.72 | 44.40 | 7.42% | 1.57% |
| 焦炭 | 7.97 | 7.52 | 7.58 | -4.84% | 0.81% |
| PVC | 1.23 | 2.73 | 2.75 | 123.38% | 0.78% |
| 玉米淀粉 | 5.14 | 4.81 | 4.85 | -5.78% | 0.73% |
| 豆一 | 6.19 | 5.89 | 5.93 | -4.21% | 0.53% |
| 鸡蛋 | 3.72 | 3.63 | 3.64 | -2.22% | 0.19% |
| 塑料 | 19.54 | 18.45 | 18.48 | -5.43% | 0.17% |
| T | 81.97 | 82.92 | 82.81 | 1.02% | -0.14% |
| 棉花 | 21.39 | 25.77 | 25.72 | 20.24% | -0.17% |
| 沥青 | 7.16 | 7.89 | 7.86 | 9.68% | -0.42% |
| 螺纹钢 | 35.44 | 37.09 | 36.92 | 4.16% | -0.45% |
| IF | 137.46 | 144.82 | 143.80 | 4.61% | -0.70% |
| IH | 39.75 | 42.61 | 42.27 | 6.35% | -0.79% |
| 白银 | 14.38 | 19.09 | 18.93 | 31.60% | -0.86% |
| TF | 31.76 | 32.92 | 32.61 | 2.67% | -0.93% |
| 豆粕 | 60.02 | 60.70 | 60.12 | 0.15% | -0.97% |
| IC | 143.75 | 155.43 | 153.22 | 6.59% | -1.42% |
| 黄金 | 34.08 | 38.56 | 37.95 | 11.35% | -1.59% |
| 铜 | 58.32 | 59.79 | 58.69 | 0.63% | -1.84% |
| 郑煤 | 6.15 | 5.83 | 5.67 | -7.82% | -2.71% |
| 郑麦 | 0.38 | 0.38 | 0.36 | -4.04% | -5.06% |
| 焦煤 | 4.41 | 4.72 | 4.40 | -0.15% | -6.78% |
| 合计 | 1020.65 | 1077.99 | 1090.25 | 6.82% | 1.14% |

免责声明:

如果您对本报告有任何意见或建议,请致信于国都信箱(tzzx@guodu.cc),欢迎您及时告诉我们您对本刊的任何想法!

本刊所有信息均建立在可靠的资料来源基础上。我们力求能为您提供精确的数据,客观的分析和全面的观点。但我们必须声明,对所有信息可能导致的任何损失概不负责。

本报告并不提供量身定制的投资建议。报告的撰写并未虑及读者的具体财务状况及目标。国都期货研究团队建议投资者应独立评估特定的投资和战略,并鼓励投资者征求专业财务顾问的意见。具体的投资或战略是否恰当取决于投资者自身的状况和目标。

版权声明:(c) 本报告版权为国都期货有限公司所有。本刊所含文字、数据和图表未经国都期货有限公司书面许可,任何人不得以电子、机械、影印、录音或其他任何形式复制、传播或存储于任何检索系统。未经许可,复制本刊任何内容皆属违反版权法行为,可能将受到法律起诉,并承担与之相关的所有损失赔偿和法律费用。涉及版权的所有问题请垂询:010-84183008/3009。