

## 郑醇、郑煤资金流入明显

投资咨询部

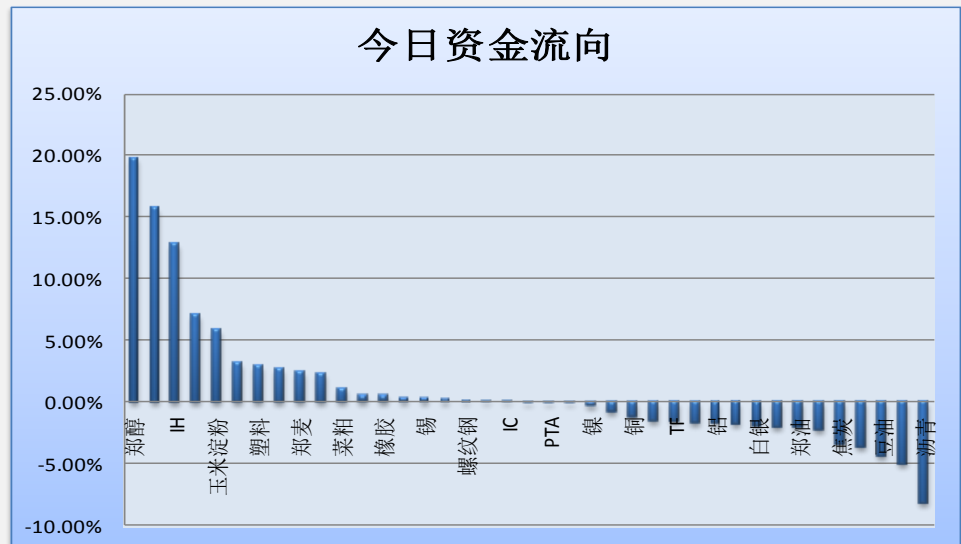
电话：010-84183086

010-84183029

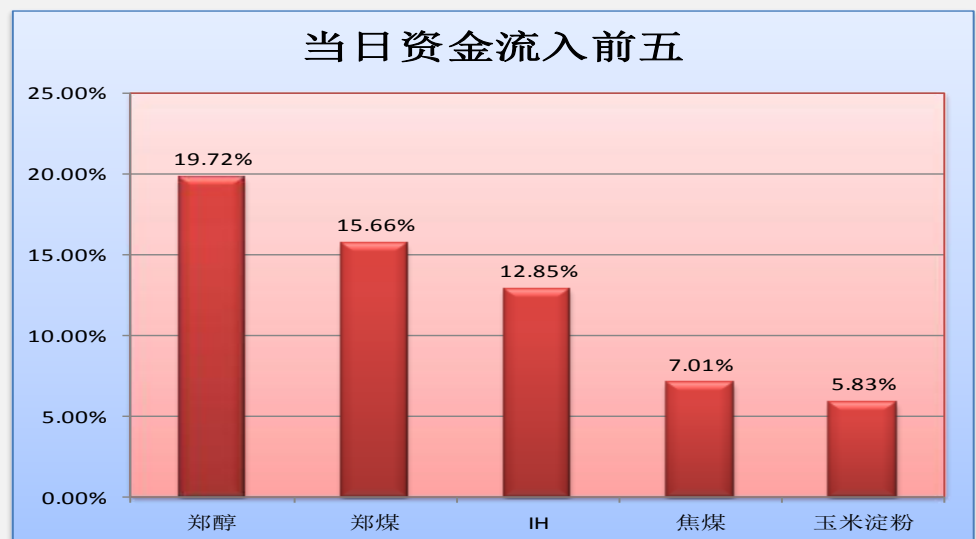
邮箱：chenxu@guodu.cc

今天市场整体资金流入 0.64% 或 6.8 亿至 1073.29 亿。郑醇、郑煤、IH 资金流入明显；沥青、棕榈油、豆油资金流出明显。郑煤、塑料、菜粕、IH 等品种前 5 日资金净流入较多；锡、铅、豆油、PTA 等品种前 5 日资金净流出较多。（详见文后图表。）

图一：当日资金流向概览



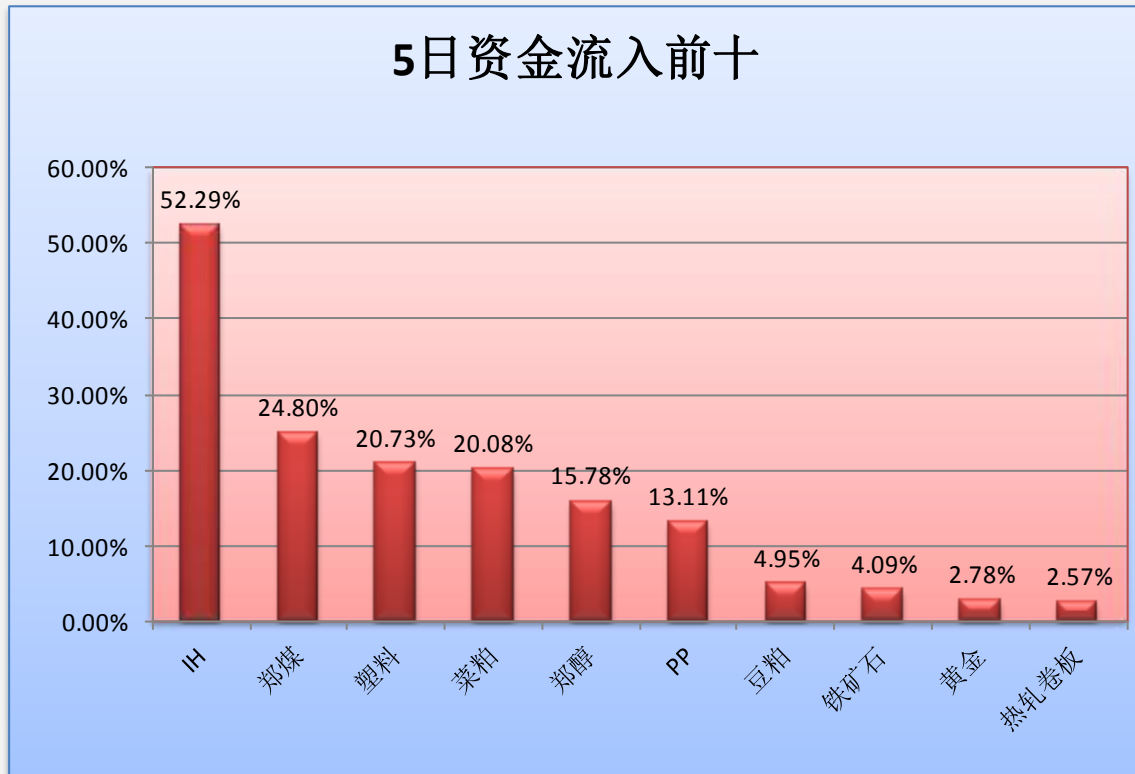
图二：当日资金流入前五品种



地址：北京市东城区东直门南大街3号国华投资大厦10层  
国都期货有限公司  
网址：www.guodu.cc



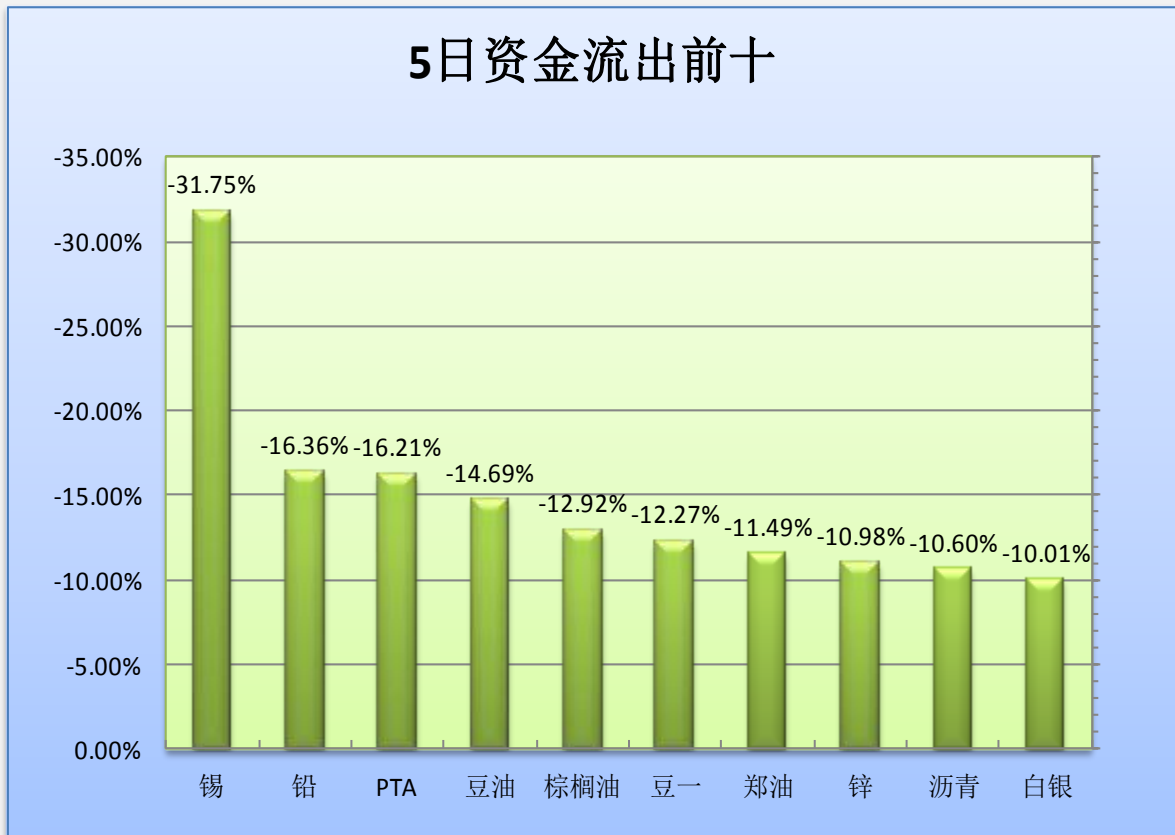
图三：5日资金流入前十品种



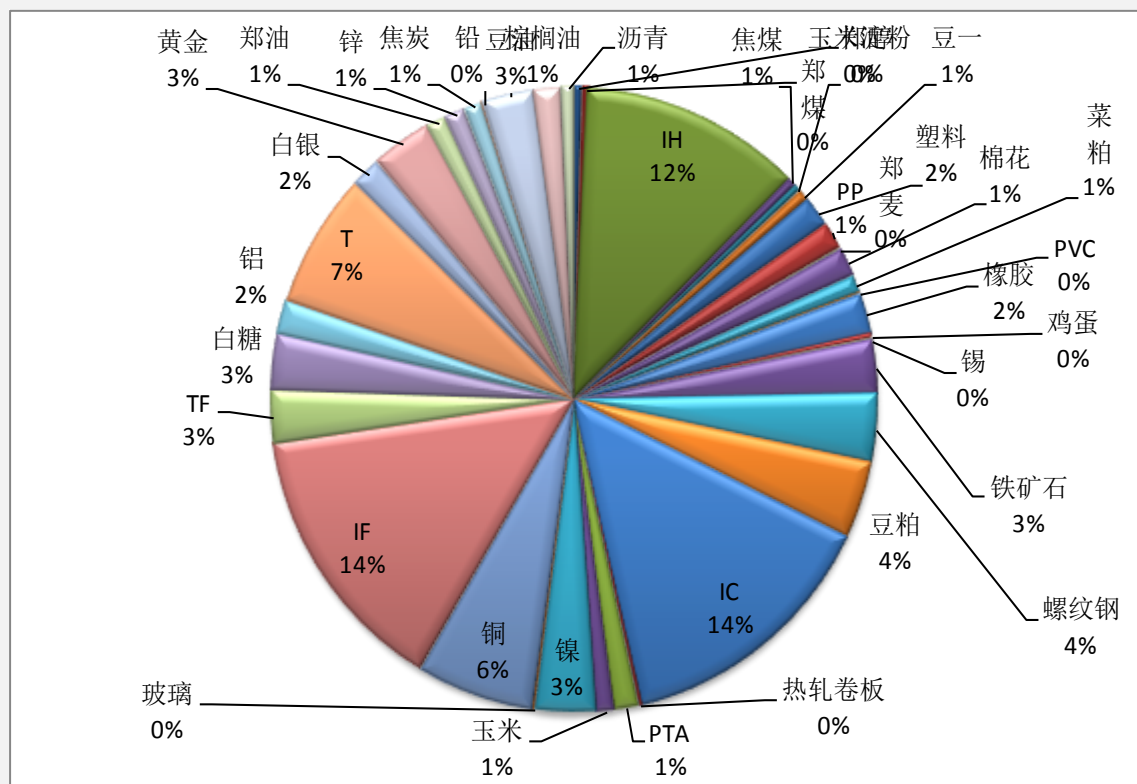
图四：当日资金流出前五品种



图五：5日资金流出前十品种



图六：各品种保证金占比



**表一：各品种资金流向一览表错误！链接无效。**

品种	前5日保证金(:亿元)	昨日保证金(:亿元)	今日保证金(:亿元)	前5日增幅	当日增幅
郑醇	3.74	3.62	4.33	15.78%	19.72%
郑煤	2.92	3.15	3.64	24.80%	15.66%
IH	82.79	111.73	126.08	52.29%	12.85%
焦煤	5.61	5.21	5.58	-0.62%	7.01%
玉米淀粉	3.95	3.63	3.84	-2.74%	5.83%
豆一	7.49	6.37	6.57	-12.27%	3.09%
塑料	14.29	16.76	17.26	20.73%	2.94%
PP	13.21	14.56	14.95	13.11%	2.65%
郑麦	0.48	0.45	0.46	-3.97%	2.37%
棉花	17.23	15.55	15.91	-7.69%	2.29%
菜粕	8.34	9.91	10.02	20.08%	1.12%
PVC	0.80	0.80	0.81	1.47%	0.54%
橡胶	23.97	22.68	22.80	-4.87%	0.53%
鸡蛋	2.65	2.70	2.71	2.02%	0.31%
锡	0.99	0.67	0.68	-31.75%	0.30%
铁矿石	28.23	29.31	29.38	4.09%	0.24%
螺纹钢	41.88	37.87	37.92	-9.45%	0.15%
豆粕	40.92	42.91	42.95	4.95%	0.08%
IC	158.85	152.63	152.64	-3.91%	0.01%
热轧卷板	1.86	1.91	1.91	2.57%	-0.07%
PTA	16.52	13.86	13.84	-16.21%	-0.11%
玉米	11.54	10.69	10.68	-7.53%	-0.13%
镍	36.70	33.68	33.57	-8.54%	-0.33%
玻璃	2.13	2.04	2.02	-5.02%	-0.86%
铜	68.01	67.86	67.03	-1.44%	-1.23%
IF	165.84	156.12	153.59	-7.39%	-1.62%
TF	30.72	29.67	29.18	-5.01%	-1.64%
白糖	31.64	31.27	30.74	-2.83%	-1.68%
铝	19.43	19.47	19.14	-1.50%	-1.70%
T	76.11	76.97	75.50	-0.80%	-1.91%
白银	18.80	17.26	16.92	-10.01%	-1.97%
黄金	33.56	35.25	34.49	2.78%	-2.13%
郑油	12.99	11.75	11.50	-11.49%	-2.15%
锌	12.92	11.77	11.50	-10.98%	-2.34%
焦炭	11.11	10.50	10.14	-8.71%	-3.43%
铅	1.12	0.98	0.94	-16.36%	-3.67%
豆油	34.34	30.67	29.29	-14.69%	-4.47%
棕榈油	17.68	16.22	15.40	-12.92%	-5.08%
沥青	8.27	8.05	7.39	-10.60%	-8.19%
<b>合计</b>	<b>1069.65</b>	<b>1066.49</b>	<b>1073.29</b>	<b>0.34%</b>	<b>0.64%</b>

## 免责声明:

如果您对本报告有任何意见或建议,请致信于国都信箱(tzzx@guodu.cc),欢迎您及时告诉我们您对本刊的任何想法!

本刊所有信息均建立在可靠的资料来源基础上。我们力求能为您提供精确的数据,客观的分析和全面的观点。但我们必须声明,对所有信息可能导致的任何损失概不负责。

本报告并不提供量身定制的投资建议。报告的撰写并未虑及读者的具体财务状况及目标。国都期货研究团队建议投资者应独立评估特定的投资和战略,并鼓励投资者征求专业财务顾问的意见。具体的投资或战略是否恰当取决于投资者自身的状况和目标。

版权声明:(c) 本报告版权为国都期货有限公司所有。本刊所含文字、数据和图表未经国都期货有限公司书面许可,任何人不得以电子、机械、影印、录音或其他任何形式复制、传播或存储于任何检索系统。未经许可,复制本刊任何内容皆属违反版权法行为,可能将受到法律起诉,并承担与之相关的所有损失赔偿和法律费用。涉及版权的所有问题请垂询:010-84183008/3009。