

郑煤、铜资金流入明显

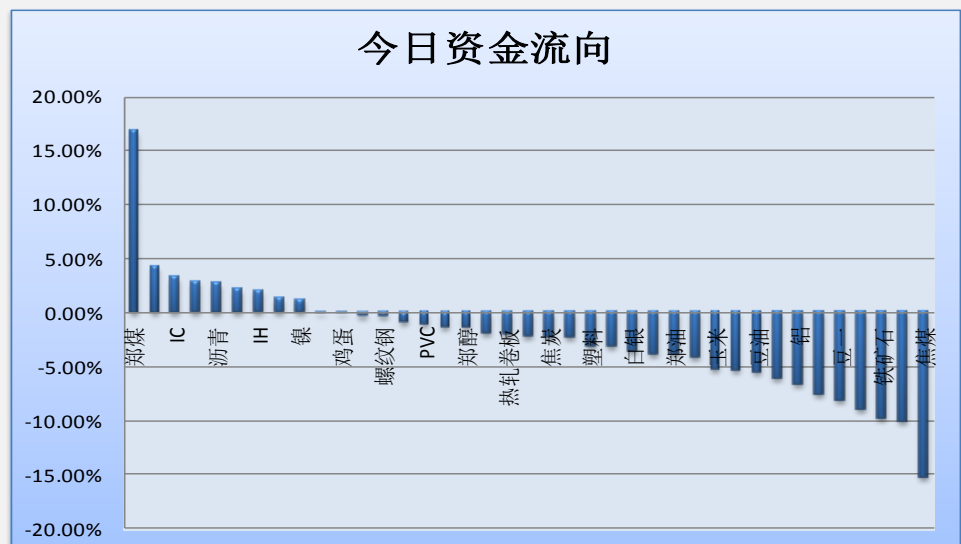
今天市场整体资金流出 0.64% 或 7.05 亿至 1098.14 亿。郑煤、铜、IC 资金流

入明显；焦煤、棉花、铁矿石资金流出明显。郑煤、焦煤、焦炭、铝等品种前 5

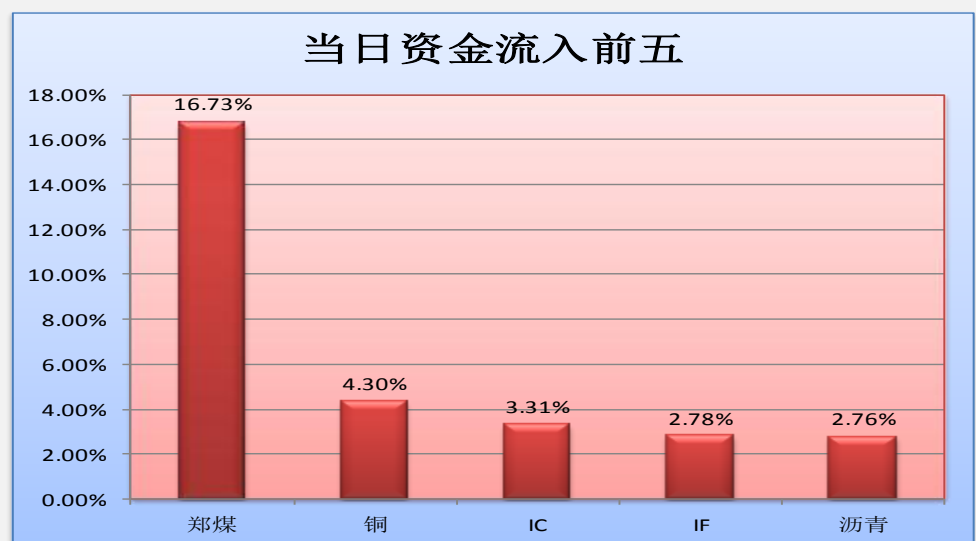
日资金净流入较多；PVC、铁矿石、玉米、锌等品种前 5 日资金净流出较多。（详

见文后图表。）

图一：当日资金流向概览



图二：当日资金流入前五品种



投资咨询部

电话：010-84183086

010-84183029

邮箱：chenxu@guodu.cc

地址：北京市东城区东直门南

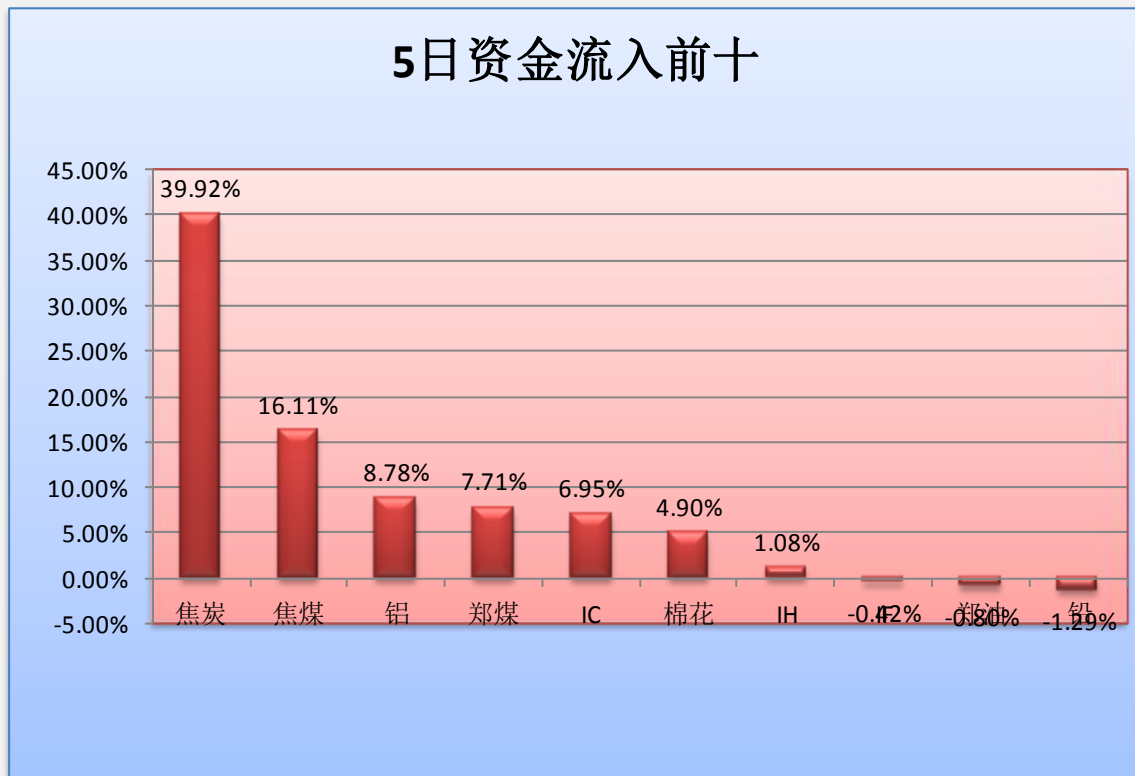
大街3号国华投资大厦10层

国都期货有限公司

网址：www.guodu.cc



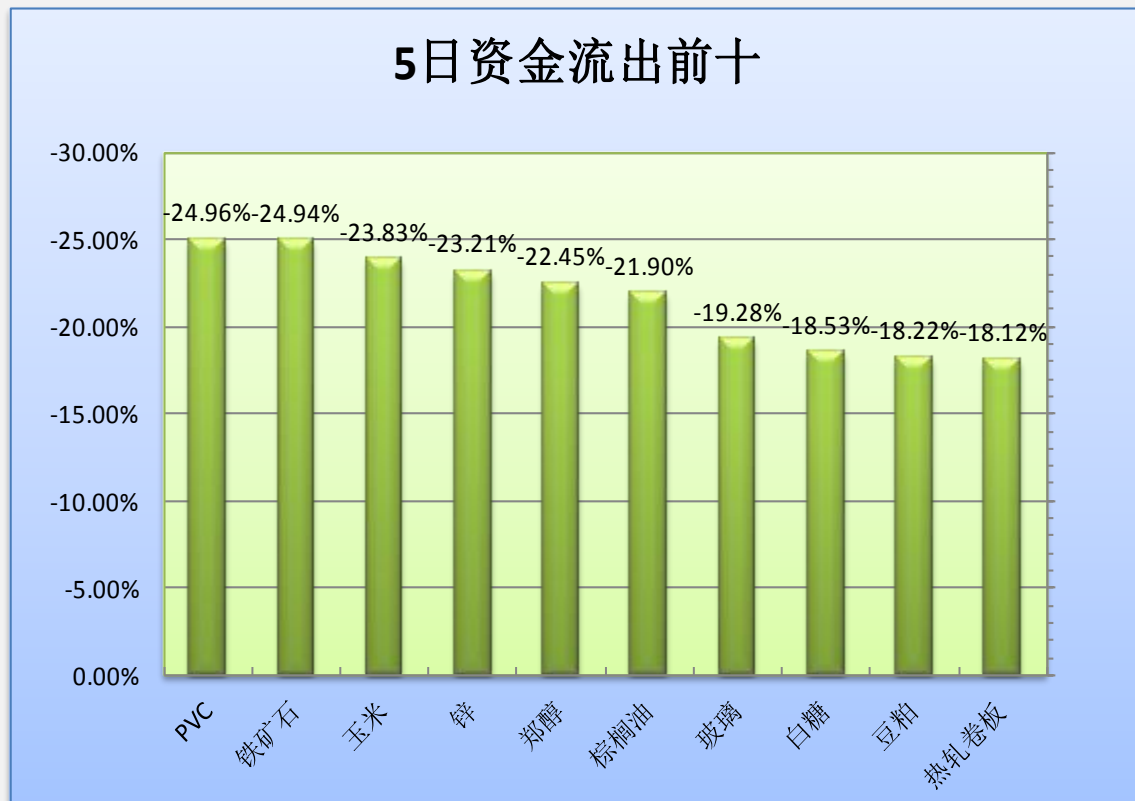
图三：5日资金流入前十品种



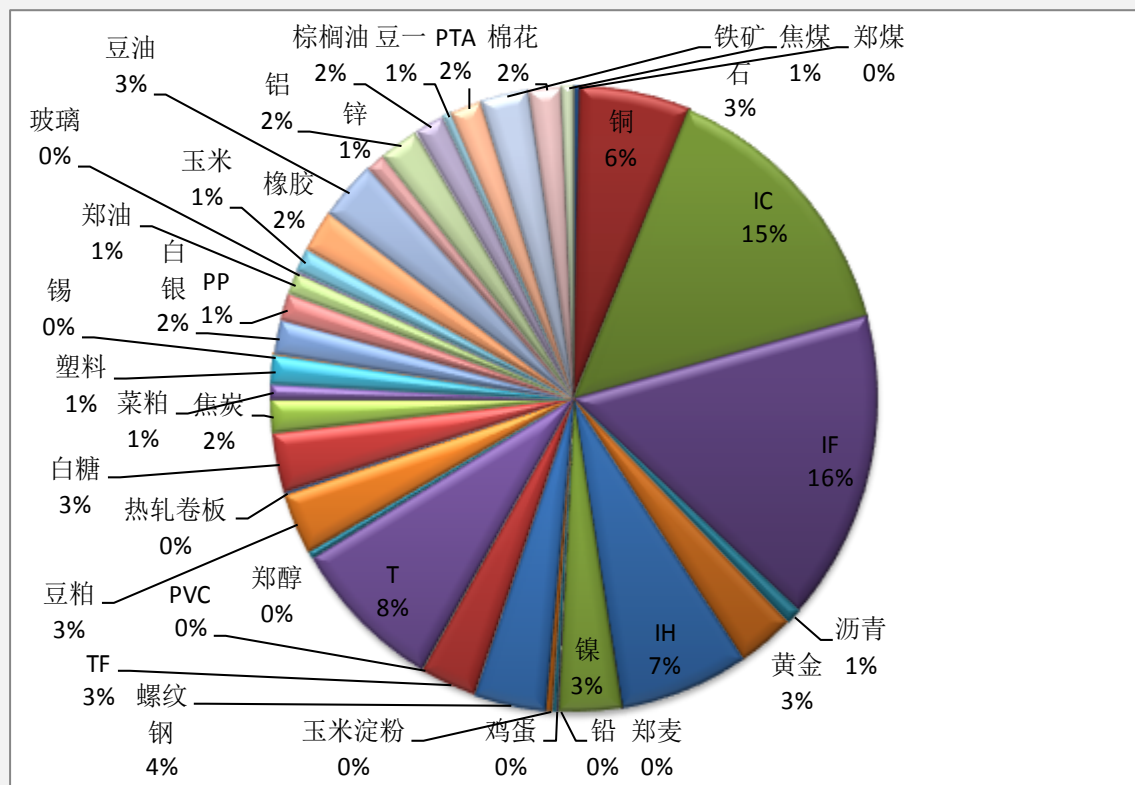
图四：当日资金流出前五品种



图五：5日资金流出前十品种



图六：各品种保证金占比



表一：各品种资金流向一览错误！链接无效。

品种	前5日保证金(:亿元)	昨日保证金(:亿元)	今日保证金(:亿元)	前5日增幅	当日增幅
郑煤	3.59	3.31	3.87	7.71%	16.73%
铜	66.63	61.41	64.05	-3.87%	4.30%
IC	149.35	154.63	159.74	6.95%	3.31%
IF	176.54	171.05	175.81	-0.42%	2.78%
沥青	9.63	8.92	9.17	-4.81%	2.76%
黄金	38.71	32.27	32.98	-14.79%	2.20%
IH	74.83	74.19	75.64	1.08%	1.95%
郑麦	0.48	0.45	0.46	-3.89%	1.29%
镍	38.27	35.50	35.92	-6.13%	1.18%
铅	1.07	1.06	1.06	-1.29%	-0.12%
鸡蛋	2.96	2.55	2.54	-14.10%	-0.15%
玉米淀粉	5.17	4.36	4.34	-15.91%	-0.34%
螺纹钢	44.45	41.98	41.80	-5.95%	-0.44%
TF	34.64	33.04	32.75	-5.46%	-0.88%
PVC	0.98	0.75	0.74	-24.96%	-1.13%
T	100.98	90.62	89.44	-11.43%	-1.30%
郑醇	5.86	4.61	4.54	-22.45%	-1.38%
豆粕	42.18	35.17	34.49	-18.22%	-1.92%
热轧卷板	2.15	1.80	1.76	-18.12%	-1.99%
白糖	41.05	34.17	33.44	-18.53%	-2.12%
焦炭	13.63	19.52	19.08	39.92%	-2.28%
菜粕	9.39	8.47	8.28	-11.80%	-2.31%
塑料	16.94	16.30	15.80	-6.72%	-3.10%
锡	1.18	1.09	1.05	-10.52%	-3.19%
白银	21.83	19.81	19.11	-12.47%	-3.54%
PP	16.91	15.84	15.23	-9.93%	-3.83%
郑油	12.52	12.91	12.42	-0.80%	-3.85%
玻璃	2.02	1.70	1.63	-19.28%	-4.11%
玉米	17.07	13.71	13.00	-23.83%	-5.20%
橡胶	28.00	25.30	23.95	-14.45%	-5.34%
豆油	40.00	35.96	33.98	-15.07%	-5.52%
锌	14.72	12.05	11.31	-23.21%	-6.16%
铝	21.12	24.61	22.97	8.78%	-6.67%
棕榈油	22.11	18.69	17.27	-21.90%	-7.61%
豆一	6.17	6.48	5.95	-3.51%	-8.17%
PTA	21.70	20.31	18.48	-14.82%	-8.98%
铁矿石	37.23	30.98	27.94	-24.94%	-9.81%
棉花	17.99	21.01	18.87	4.90%	-10.17%
焦煤	6.27	8.59	7.28	16.11%	-15.32%
合计	1166.29	1105.19	1098.14	-5.84%	-0.64%

免责声明:

如果您对本报告有任何意见或建议,请致信于国都信箱(tzzx@guodu.cc),欢迎您及时告诉我们您对本刊的任何想法!

本刊所有信息均建立在可靠的资料来源基础上。我们力求能为您提供精确的数据,客观的分析和全面的观点。但我们必须声明,对所有信息可能导致的任何损失概不负责。

本报告并不提供量身定制的投资建议。报告的撰写并未虑及读者的具体财务状况及目标。国都期货研究团队建议投资者应独立评估特定的投资和战略,并鼓励投资者征求专业财务顾问的意见。具体的投资或战略是否恰当取决于投资者自身的状况和目标。

版权声明:(c) 本报告版权为国都期货有限公司所有。本刊所含文字、数据和图表未经国都期货有限公司书面许可,任何人不得以电子、机械、影印、录音或其他任何形式复制、传播或存储于任何检索系统。未经许可,复制本刊任何内容皆属违反版权法行为,可能将受到法律起诉,并承担与之相关的所有损失赔偿和法律费用。涉及版权的所有问题请垂询:010-84183008/3009。