

焦煤、焦炭资金流入明显

投资咨询部

电话：010-84183086

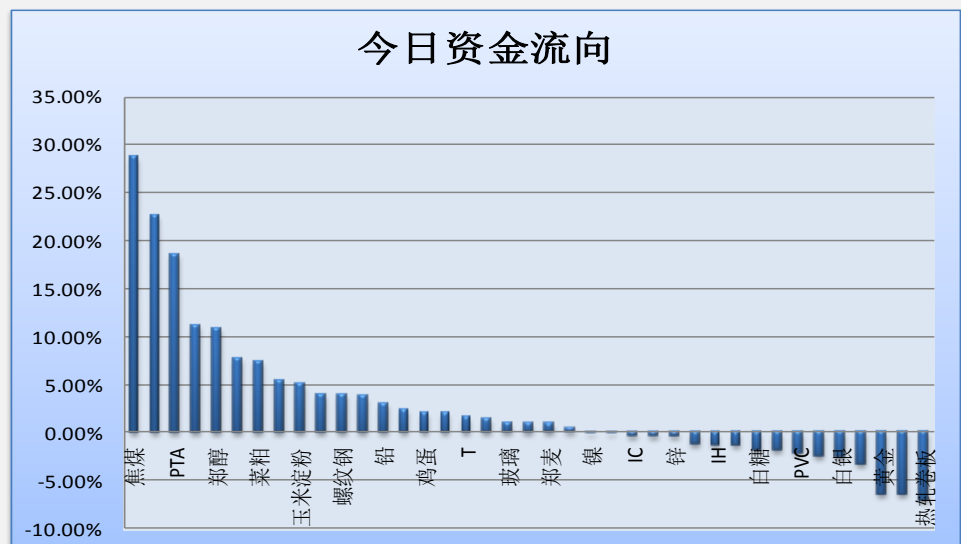
010-84183029

邮箱：chenxu@guodu.cc

今天市场整体资金流入 0.65% 或 7.23 亿至 1120.27 亿。焦炭、焦煤、PTA 资金流入明显；玉米、热轧卷板、黄金资金流出明显。沥青、焦煤、焦炭、铝等品种前 5 日资金净流入较多；棉花、豆粕、鸡蛋、玉米等品种前 5 日资金净流出较多。

(详见文后图表。)

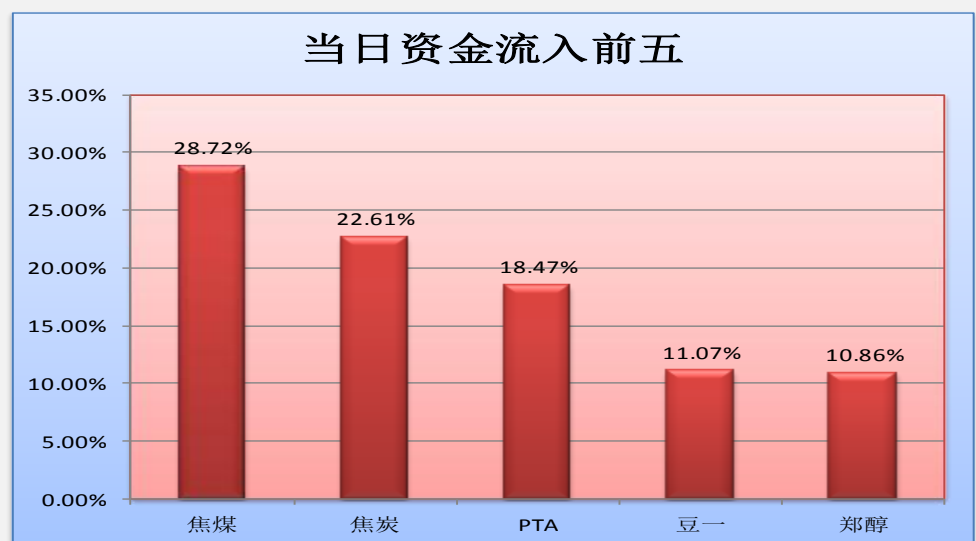
图一：当日资金流向概览



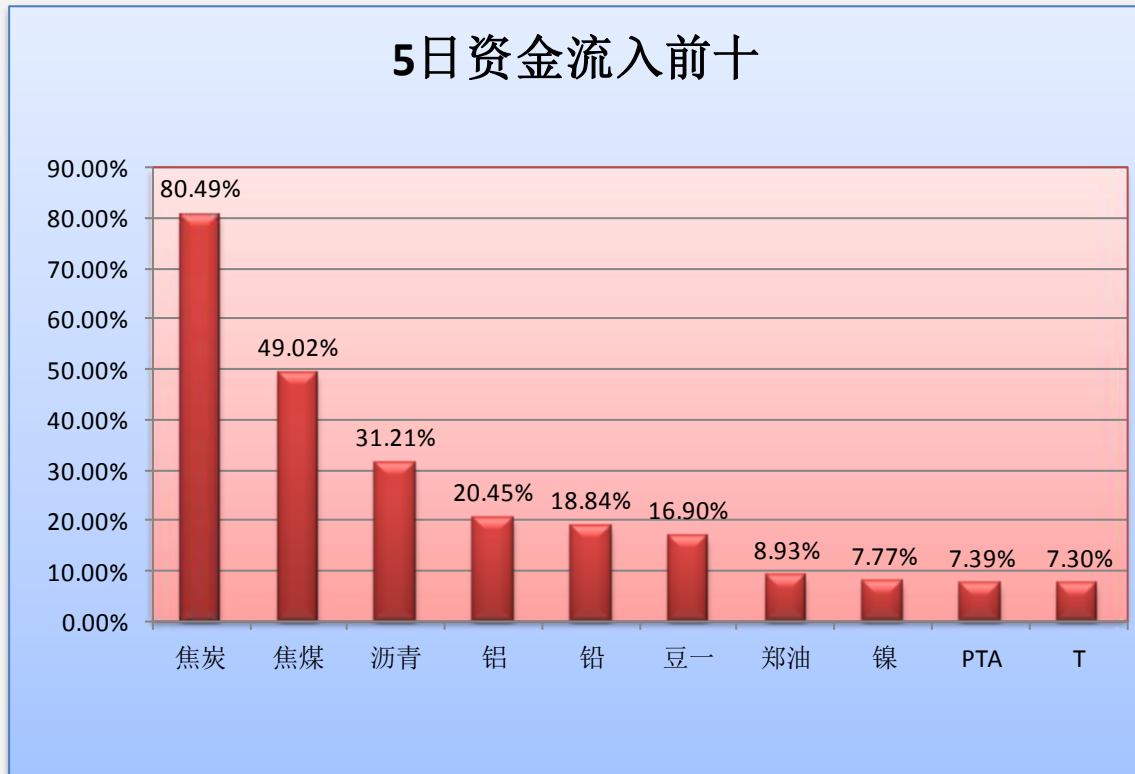
地址：北京市东城区东直门南大街3号国华投资大厦10层
国都期货有限公司
网址：www.guodu.cc



图二：当日资金流入前五品种



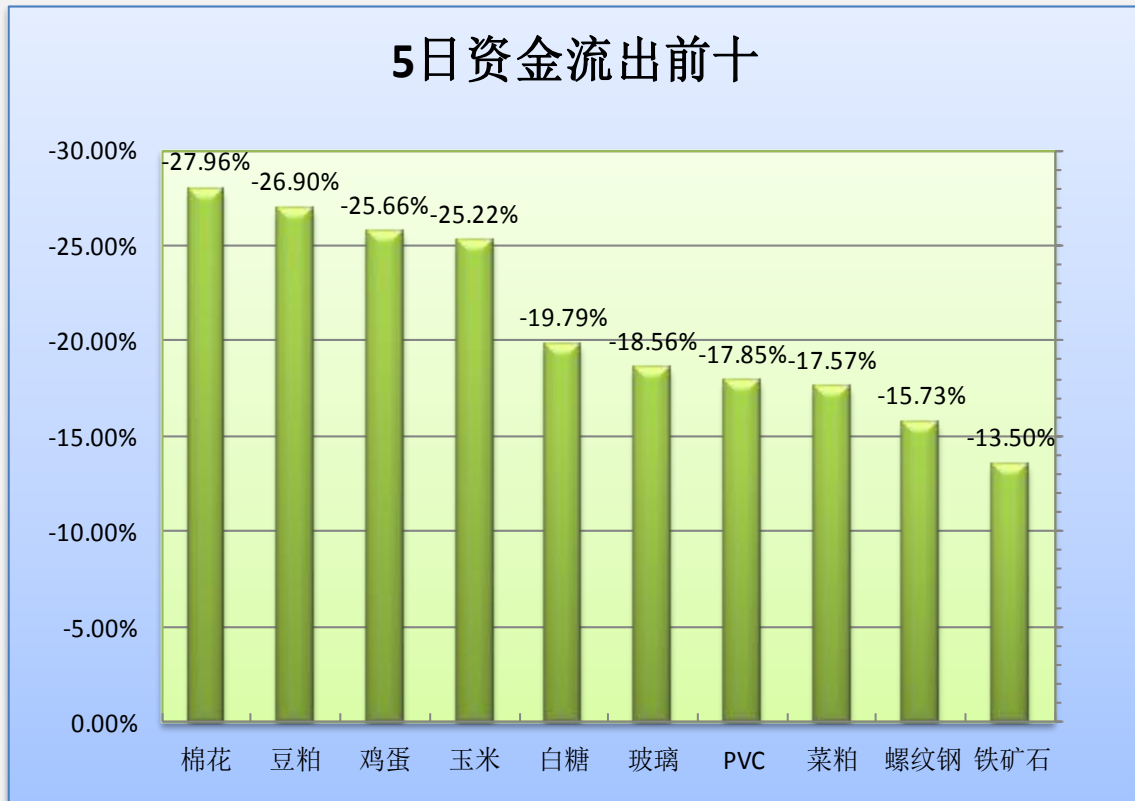
图三：5日资金流入前十品种



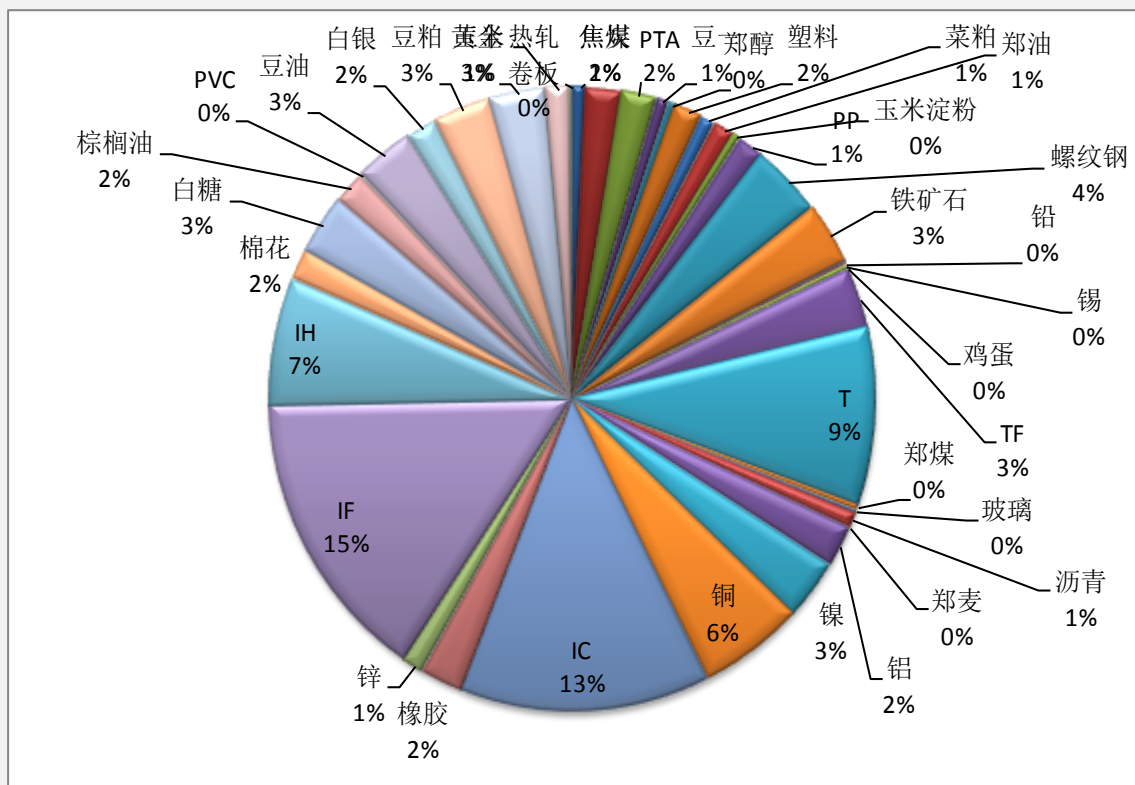
图四：当日资金流出前五品种



图五：5日资金流出前十品种



图六：各品种保证金占比



表一：各品种资金流向一览错误！链接无效。

| 品种 | 前5日保证金(:亿元) | 昨日保证金(:亿元) | 今日保证金(:亿元) | 前5日增幅 | 当日增幅 |
|-----------|----------------|----------------|----------------|---------------|--------------|
| 焦煤 | 5.11 | 5.92 | 7.61 | 49.02% | 28.72% |
| 焦炭 | 11.72 | 17.25 | 21.16 | 80.49% | 22.61% |
| PTA | 19.37 | 17.56 | 20.80 | 7.39% | 18.47% |
| 豆一 | 6.01 | 6.33 | 7.03 | 16.90% | 11.07% |
| 郑醇 | 5.21 | 4.28 | 4.75 | -8.78% | 10.86% |
| 塑料 | 19.28 | 16.01 | 17.24 | -10.57% | 7.69% |
| 菜粕 | 10.01 | 7.68 | 8.25 | -17.57% | 7.37% |
| 郑油 | 11.63 | 12.02 | 12.66 | 8.93% | 5.32% |
| 玉米淀粉 | 5.20 | 4.45 | 4.67 | -10.19% | 4.99% |
| PP | 16.38 | 15.09 | 15.69 | -4.21% | 3.96% |
| 螺纹钢 | 51.04 | 41.41 | 43.01 | -15.73% | 3.88% |
| 铁矿石 | 41.76 | 34.83 | 36.12 | -13.50% | 3.71% |
| 铅 | 0.92 | 1.07 | 1.10 | 18.84% | 2.91% |
| 锡 | 1.05 | 1.06 | 1.09 | 3.68% | 2.39% |
| 鸡蛋 | 3.50 | 2.55 | 2.60 | -25.66% | 2.08% |
| TF | 35.20 | 34.72 | 35.42 | 0.62% | 2.02% |
| T | 94.80 | 100.12 | 101.72 | 7.30% | 1.60% |
| 郑煤 | 3.49 | 3.05 | 3.10 | -11.25% | 1.48% |
| 玻璃 | 2.25 | 1.81 | 1.83 | -18.56% | 1.00% |
| 沥青 | 6.87 | 8.93 | 9.01 | 31.21% | 0.93% |
| 郑麦 | 0.54 | 0.47 | 0.47 | -13.07% | 0.88% |
| 铝 | 19.91 | 23.87 | 23.98 | 20.45% | 0.45% |
| 镍 | 33.11 | 35.70 | 35.68 | 7.77% | -0.05% |
| 铜 | 65.43 | 62.58 | 62.53 | -4.43% | -0.08% |
| IC | 143.25 | 150.46 | 149.70 | 4.51% | -0.50% |
| 橡胶 | 27.37 | 25.32 | 25.19 | -7.96% | -0.52% |
| 锌 | 13.69 | 12.77 | 12.70 | -7.23% | -0.54% |
| IF | 171.39 | 173.81 | 171.53 | 0.09% | -1.31% |
| IH | 72.11 | 74.95 | 73.93 | 2.53% | -1.36% |
| 棉花 | 24.56 | 17.96 | 17.69 | -27.96% | -1.49% |
| 白糖 | 44.03 | 35.99 | 35.32 | -19.79% | -1.86% |
| 棕榈油 | 21.38 | 19.12 | 18.76 | -12.29% | -1.89% |
| PVC | 0.98 | 0.83 | 0.81 | -17.85% | -2.22% |
| 豆油 | 39.98 | 36.25 | 35.34 | -11.60% | -2.51% |
| 白银 | 18.47 | 18.60 | 18.12 | -1.90% | -2.61% |
| 豆粕 | 47.54 | 35.95 | 34.75 | -26.90% | -3.34% |
| 黄金 | 35.33 | 35.28 | 33.02 | -6.53% | -6.39% |
| 玉米 | 18.98 | 15.17 | 14.19 | -25.22% | -6.46% |
| 热轧卷板 | 1.86 | 1.82 | 1.69 | -9.16% | -7.03% |
| 合计 | 1150.69 | 1113.05 | 1120.27 | -2.64% | 0.65% |

免责声明:

如果您对本报告有任何意见或建议,请致信于国都信箱(tzzx@guodu.cc),欢迎您及时告诉我们您对本刊的任何想法!

本刊所有信息均建立在可靠的资料来源基础上。我们力求能为您提供精确的数据,客观的分析和全面的观点。但我们必须声明,对所有信息可能导致的任何损失概不负责。

本报告并不提供量身定制的投资建议。报告的撰写并未虑及读者的具体财务状况及目标。国都期货研究团队建议投资者应独立评估特定的投资和战略,并鼓励投资者征求专业财务顾问的意见。具体的投资或战略是否恰当取决于投资者自身的状况和目标。

版权声明:(c) 本报告版权为国都期货有限公司所有。本刊所含文字、数据和图表未经国都期货有限公司书面许可,任何人不得以电子、机械、影印、录音或其他任何形式复制、传播或存储于任何检索系统。未经许可,复制本刊任何内容皆属违反版权法行为,可能将受到法律起诉,并承担与之相关的所有损失赔偿和法律费用。涉及版权的所有问题请垂询:010-84183008/3009。