

## 沪锌、沪铅资金流入明显

投资咨询部

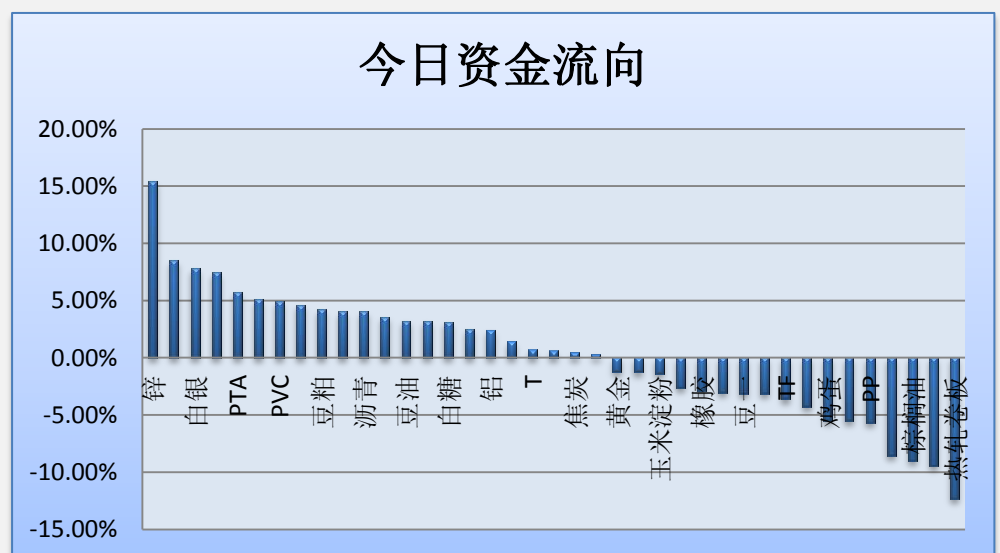
电话：010-84183068

010-84183029

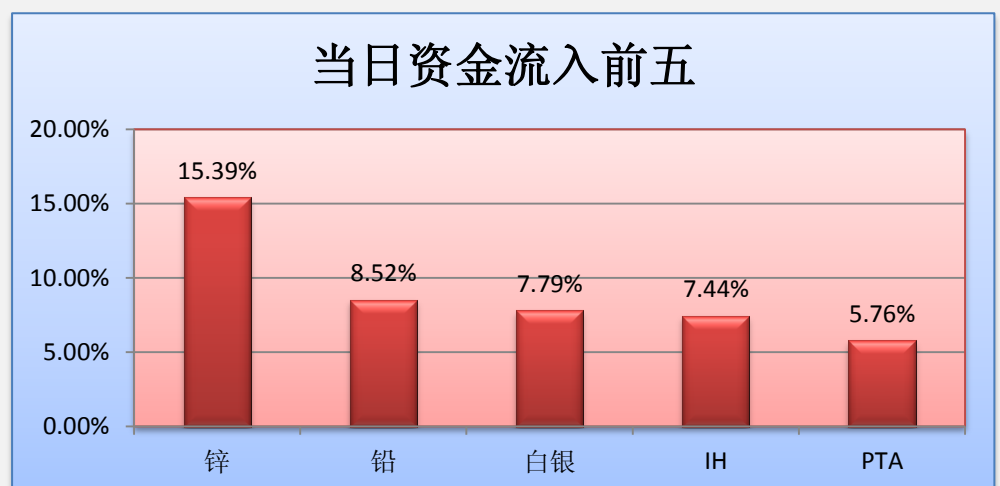
邮箱：chenxu@guodu.cc

今天市场整体资金流出 1.5%或 17.53 亿至 1182.66 亿。锌、铅、白银资金流入明显；热轧卷板、郑醇、棕榈油资金流出明显。焦炭、焦煤、白银、郑煤、郑油等品种前 5 日资金净流入较多；棕榈油、塑料、郑麦、PP、大豆等品种前 5 日资金净流出较多。（详见文后图表。）

图一：当日资金流向概览



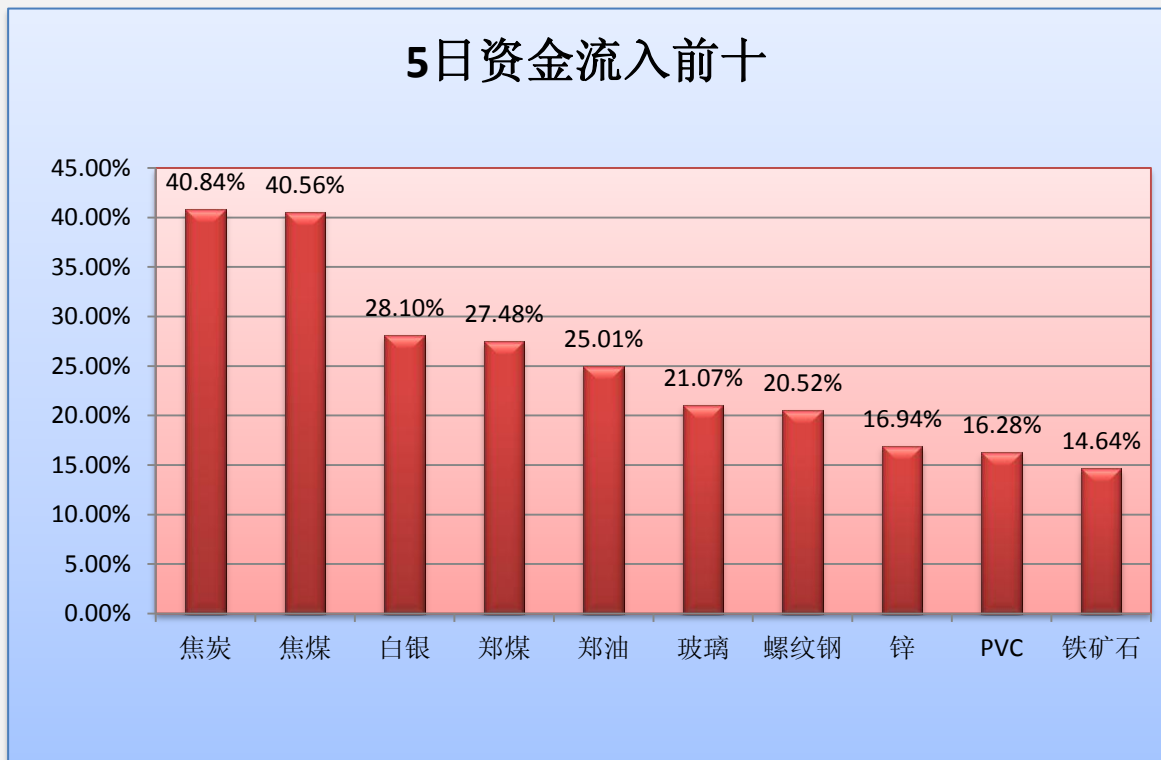
图二：当日资金流入前五品种



地址：北京市东城区东直门南大街3号国华投资大厦10层  
国都期货有限公司  
网址：www.guodu.cc



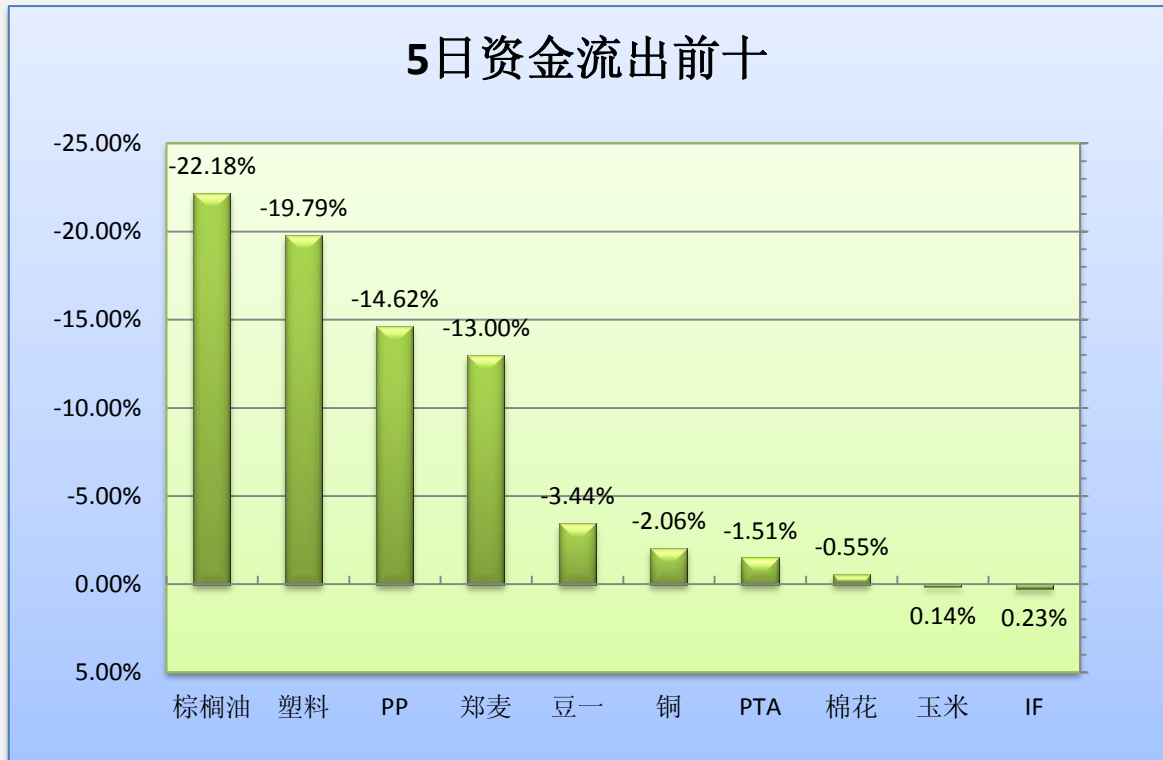
图三：5日资金流入前十品种



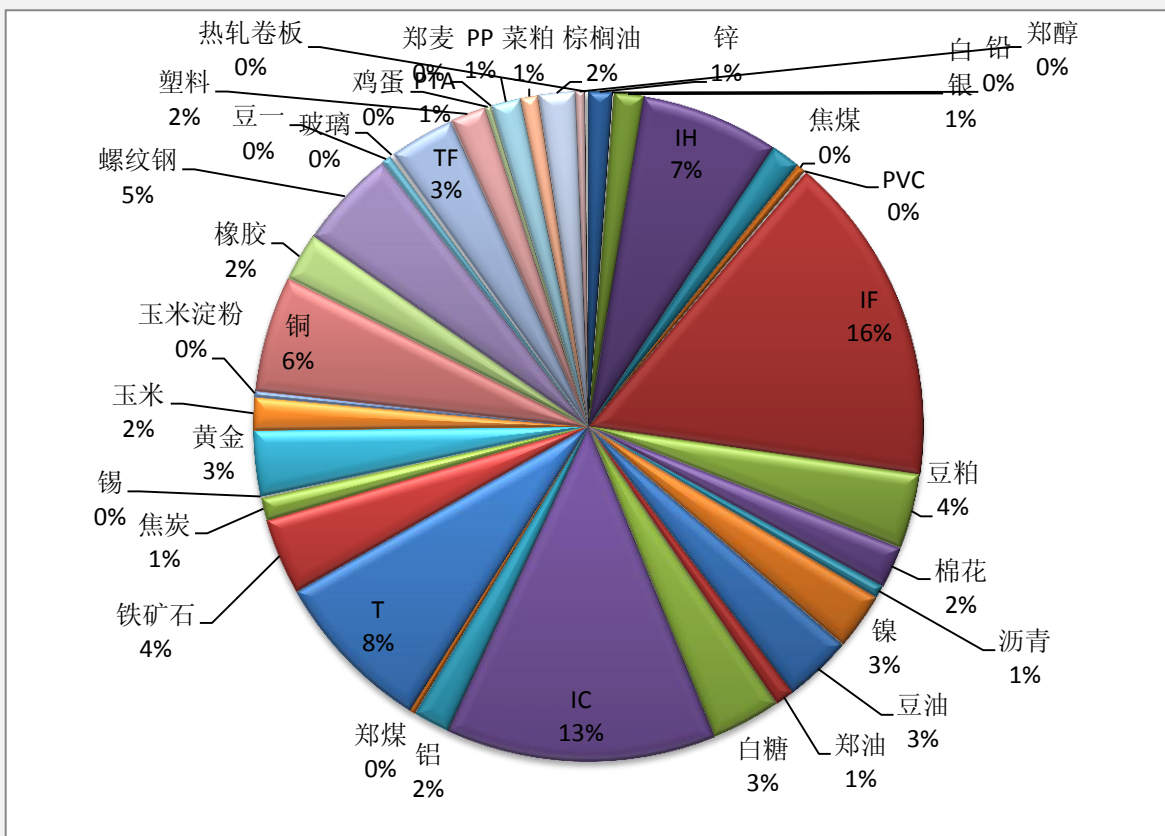
图四：当日资金流出前五品种



图五：5日资金流出前十品种



图六：各品种保证金占比



**表一：各品种资金流向一览**

品种	前5日保证金(:亿元)	昨日保证金(:亿元)	今日保证金(:亿元)	前5日增幅	当日增幅
锌	11.32	11.47	13.24	16.94%	15.39%
铅	0.89	0.86	0.93	3.98%	8.52%
白银	13.41	15.93	17.17	28.10%	7.79%
IH	71.93	73.50	78.97	9.78%	7.44%
PTA	17.02	15.85	16.76	-1.51%	5.76%
焦煤	3.68	4.92	5.17	40.56%	5.12%
PVC	0.82	0.91	0.95	16.28%	4.90%
IF	188.95	181.05	189.39	0.23%	4.61%
豆粕	39.06	40.82	42.56	8.96%	4.25%
棉花	23.91	22.85	23.77	-0.55%	4.06%
沥青	6.96	7.17	7.46	7.11%	4.05%
镍	30.47	31.43	32.55	6.84%	3.57%
豆油	37.45	37.79	39.01	4.15%	3.22%
郑油	8.76	10.61	10.95	25.01%	3.21%
白糖	39.75	38.64	39.85	0.25%	3.13%
IC	153.28	150.26	154.07	0.52%	2.54%
铝	19.96	20.12	20.61	3.24%	2.42%
郑煤	2.80	3.53	3.57	27.48%	1.40%
T	88.73	92.39	93.06	4.88%	0.72%
铁矿石	38.03	43.33	43.60	14.64%	0.63%
焦炭	9.21	12.91	12.98	40.84%	0.50%
锡	0.97	1.00	1.00	2.82%	0.33%
黄金	34.59	37.78	37.31	7.87%	-1.24%
玉米	18.60	18.86	18.62	0.14%	-1.25%
玉米淀粉	3.79	3.93	3.88	2.46%	-1.36%
铜	67.34	67.75	65.96	-2.06%	-2.64%
橡胶	24.94	28.52	27.70	11.06%	-2.89%
螺纹钢	47.46	58.97	57.19	20.52%	-3.01%
豆一	5.68	5.66	5.48	-3.44%	-3.11%
玻璃	1.74	2.17	2.10	21.07%	-3.14%
TF	36.65	38.78	37.38	1.97%	-3.61%
塑料	25.53	21.40	20.48	-19.79%	-4.29%
鸡蛋	3.44	3.68	3.47	1.06%	-5.48%
郑麦	0.74	0.68	0.65	-13.00%	-5.52%
PP	19.64	17.78	16.77	-14.62%	-5.65%
菜粕	9.80	11.03	10.09	2.90%	-8.59%
棕榈油	26.88	22.98	20.92	-22.18%	-8.95%
郑醇	4.96	5.62	5.09	2.50%	-9.41%
热轧卷板	1.85	2.25	1.97	6.48%	-12.34%
<b>合计</b>	<b>1140.99</b>	<b>1165.13</b>	<b>1182.66</b>	<b>3.65%</b>	<b>1.50%</b>

## 免责声明：

如果您对本报告有任何意见或建议，请致信于国都信箱(tzzx@guodu.cc)，欢迎您及时告诉我们您对本刊的任何想法！

本刊所有信息均建立在可靠的资料来源基础上。我们力求能为您提供精确的数据，客观的分析和全面的观点。但我们必须声明，对所有信息可能导致的任何损失概不负责。

本报告并不提供量身定制的投资建议。报告的撰写并未虑及读者的具体财务状况及目标。国都期货研究团队建议投资者应独立评估特定的投资和战略，并鼓励投资者征求专业财务顾问的意见。具体的投资或战略是否恰当取决于投资者自身的状况和目标。

版权声明：(c) 本报告版权为国都期货有限公司所有。本刊所含文字、数据和图表未经国都期货有限公司书面许可，任何人不得以电子、机械、影印、录音或其他任何形式复制、传播或存储于任何检索系统。未经许可，复制本刊任何内容皆属违反版权法行为，可能将受到法律起诉，并承担与之相关的所有损失赔偿和法律费用。涉及版权的所有问题请垂询：010-84183008/3009。