

## 郑醇、塑料资金流入明显

投资咨询部

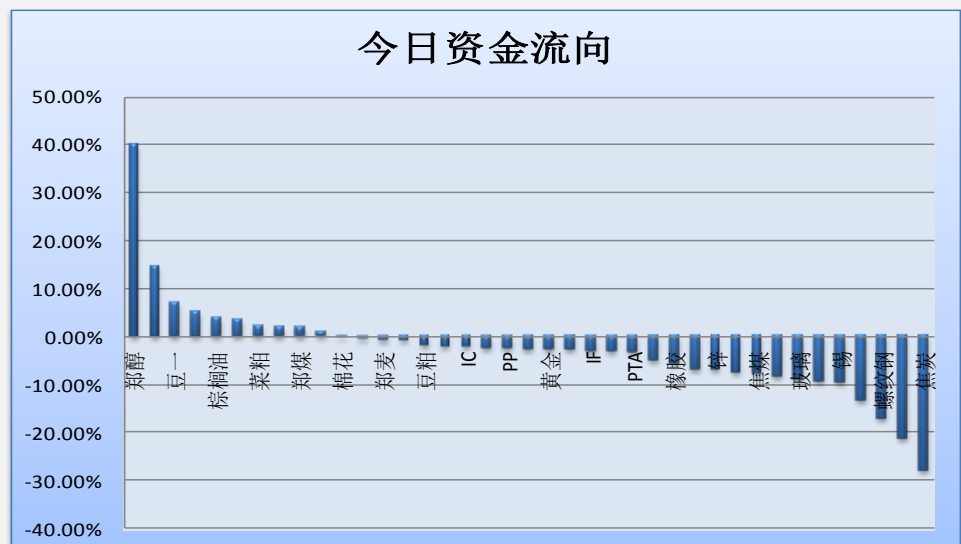
电话：010-84183086

010-84183029

邮箱：chenxu@guodu.cc

今天市场整体资金流出 3.15%或 32.83 亿至 1010.57 亿。郑醇、塑料、豆一资金流入明显；焦炭、铁矿石、螺纹钢资金流出明显。郑醇、锡、白银、TF 等品种前 5 日资金净流入较多；郑煤、热轧卷板、螺纹钢、PVC 等品种前 5 日资金净流出较多。（详见文后图表。）

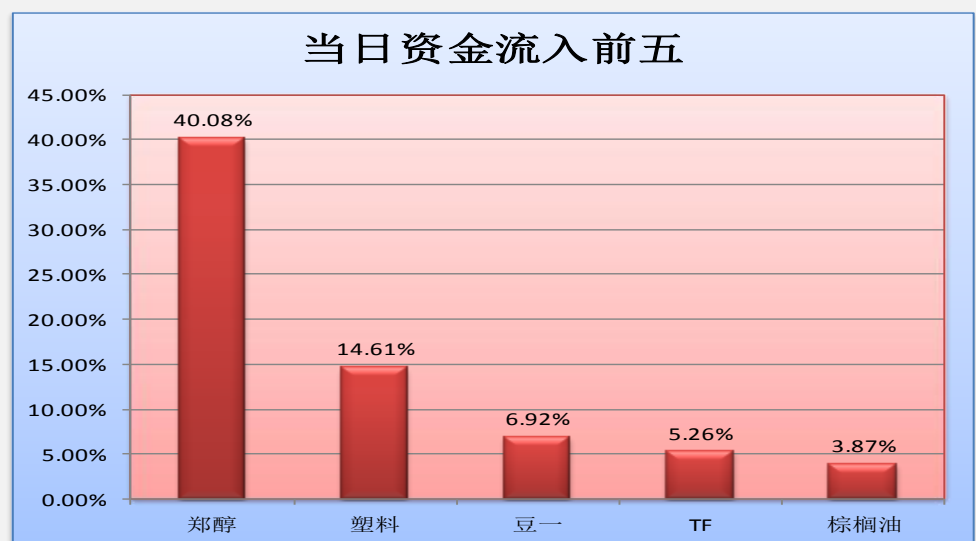
图一：当日资金流向概览



地址：北京市东城区东直门南大街3号国华投资大厦10层  
国都期货有限公司  
网址：www.guodu.cc



图二：当日资金流入前五品种



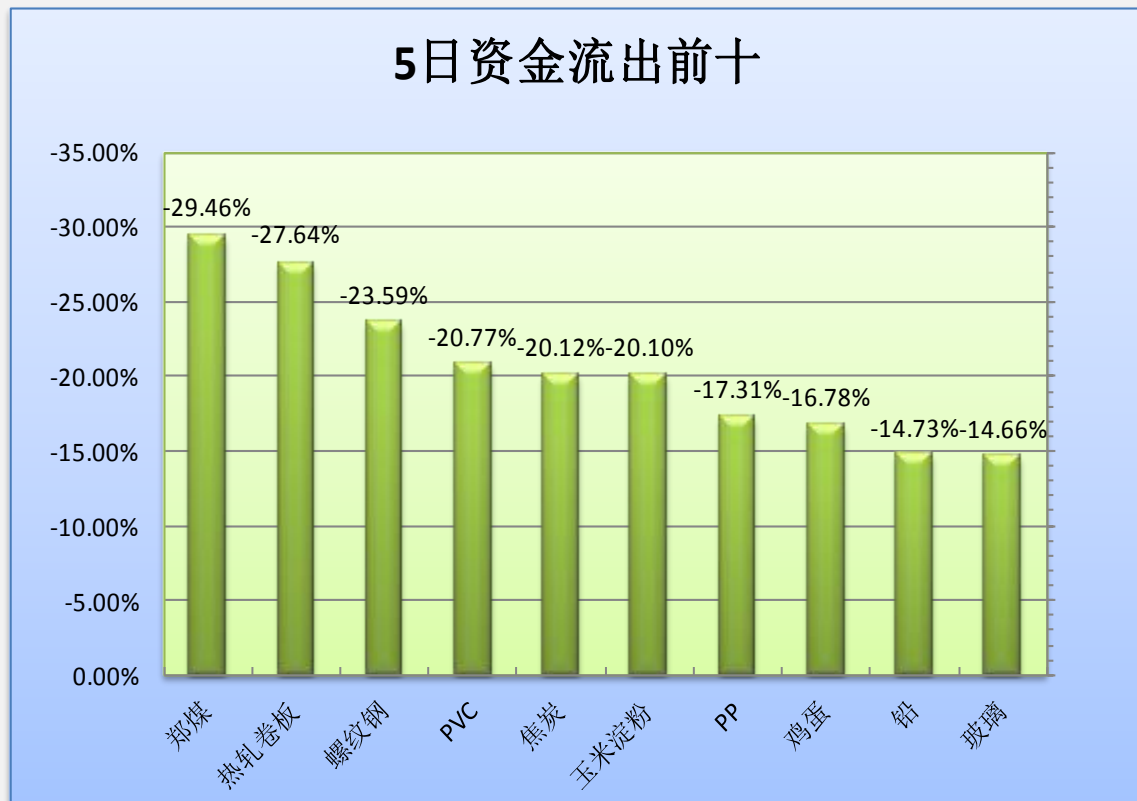
图三：5日资金流入前十品种



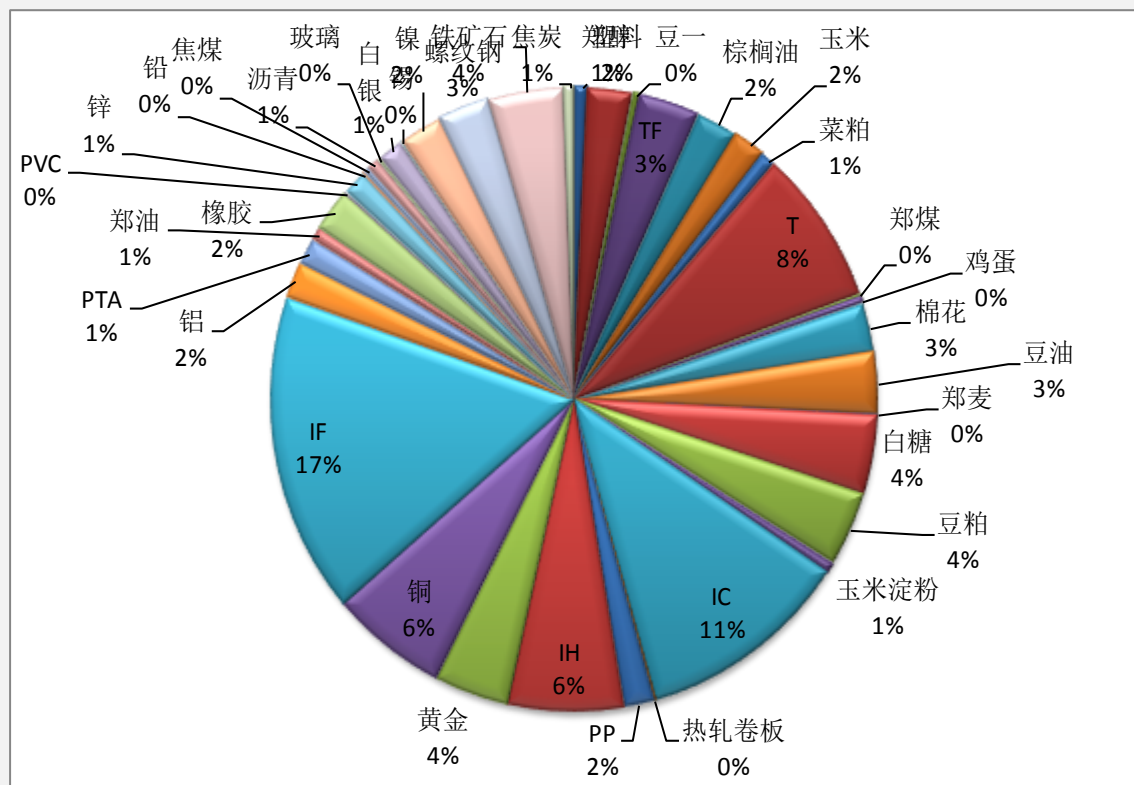
图四：当日资金流出前五品种



图五：5日资金流出前十品种



图六：各品种保证金占比



**表一：各品种资金流向一览错误！链接无效。**

品种	前5日保证金(:亿元)	昨日保证金(:亿元)	今日保证金(:亿元)	前5日增幅	当日增幅
郑醇	5.90	5.19	7.27	23.28%	40.08%
塑料	25.86	20.63	23.64	-8.58%	14.61%
豆一	3.82	3.72	3.98	3.97%	6.92%
TF	29.39	31.00	32.63	11.03%	5.26%
棕榈油	22.56	21.26	22.08	-2.15%	3.87%
玉米	17.18	17.47	18.09	5.34%	3.58%
菜粕	8.55	7.97	8.14	-4.75%	2.14%
T	79.42	79.69	81.21	2.25%	1.90%
郑煤	2.66	1.85	1.88	-29.46%	1.86%
鸡蛋	4.50	3.71	3.74	-16.78%	0.96%
棉花	23.26	25.48	25.44	9.35%	-0.16%
豆油	31.20	31.81	31.66	1.47%	-0.48%
郑麦	1.14	1.06	1.05	-7.70%	-0.82%
白糖	38.57	41.88	41.50	7.58%	-0.92%
豆粕	37.66	39.50	38.76	2.92%	-1.87%
玉米淀粉	7.47	6.10	5.97	-20.10%	-2.15%
IC	116.73	117.26	114.73	-1.71%	-2.16%
热轧卷板	2.04	1.51	1.47	-27.64%	-2.40%
PP	18.92	16.03	15.65	-17.31%	-2.41%
IH	61.52	63.55	61.88	0.57%	-2.63%
黄金	38.00	41.19	40.09	5.51%	-2.66%
铜	72.15	64.92	63.09	-12.56%	-2.81%
IF	173.04	172.35	167.15	-3.40%	-3.02%
铝	19.02	19.40	18.81	-1.14%	-3.05%
PTA	14.27	14.26	13.79	-3.40%	-3.33%
郑油	7.80	7.36	7.01	-10.20%	-4.84%
橡胶	23.01	23.79	22.43	-2.53%	-5.71%
PVC	1.04	0.89	0.83	-20.77%	-6.67%
锌	14.23	13.64	12.73	-10.53%	-6.69%
铅	1.57	1.44	1.34	-14.73%	-7.37%
焦煤	3.51	3.47	3.20	-8.61%	-7.77%
沥青	6.30	6.91	6.33	0.53%	-8.40%
玻璃	2.51	2.35	2.14	-14.66%	-8.99%
白银	11.63	14.50	13.16	13.17%	-9.21%
锡	0.75	1.03	0.93	22.95%	-9.69%
镍	21.71	26.64	23.09	6.34%	-13.34%
螺纹钢	36.60	33.83	27.96	-23.59%	-17.33%
铁矿石	45.75	50.87	40.03	-12.49%	-21.31%
焦炭	7.12	7.89	5.68	-20.12%	-27.94%
<b>合计</b>	<b>1038.38</b>	<b>1043.40</b>	<b>1010.57</b>	<b>-2.68%</b>	<b>-3.15%</b>

## 免责声明:

如果您对本报告有任何意见或建议,请致信于国都信箱(tzzx@guodu.cc),欢迎您及时告诉我们您对本刊的任何想法!

本刊所有信息均建立在可靠的资料来源基础上。我们力求能为您提供精确的数据,客观的分析和全面的观点。但我们必须声明,对所有信息可能导致的任何损失概不负责。

本报告并不提供量身定制的投资建议。报告的撰写并未虑及读者的具体财务状况及目标。国都期货研究团队建议投资者应独立评估特定的投资和战略,并鼓励投资者征求专业财务顾问的意见。具体的投资或战略是否恰当取决于投资者自身的状况和目标。

版权声明:(c) 本报告版权为国都期货有限公司所有。本刊所含文字、数据和图表未经国都期货有限公司书面许可,任何人不得以电子、机械、影印、录音或其他任何形式复制、传播或存储于任何检索系统。未经许可,复制本刊任何内容皆属违反版权法行为,可能将受到法律起诉,并承担与之相关的所有损失赔偿和法律费用。涉及版权的所有问题请垂询:010-84183008/3009。