

郑煤、铁矿石资金流入明显

投资咨询部

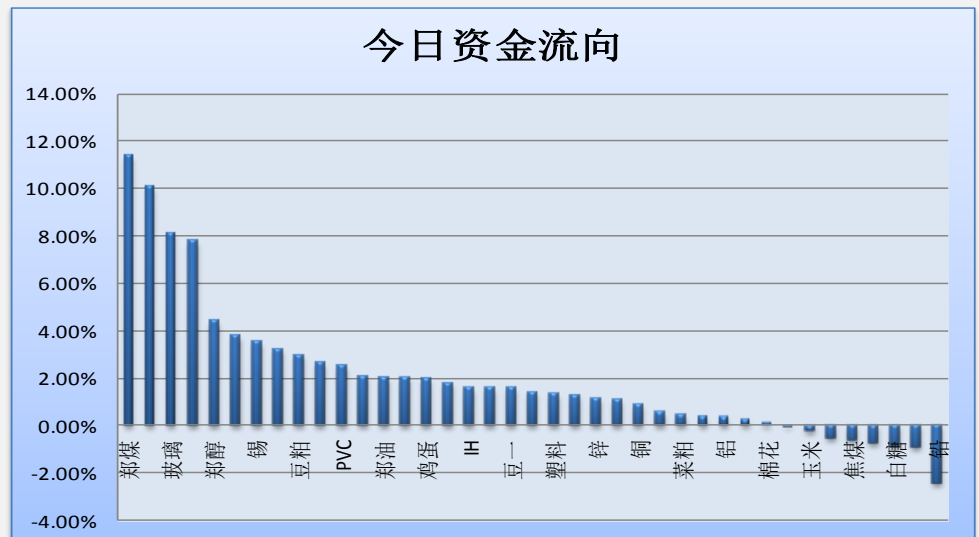
电话：010-84183086

010-84183029

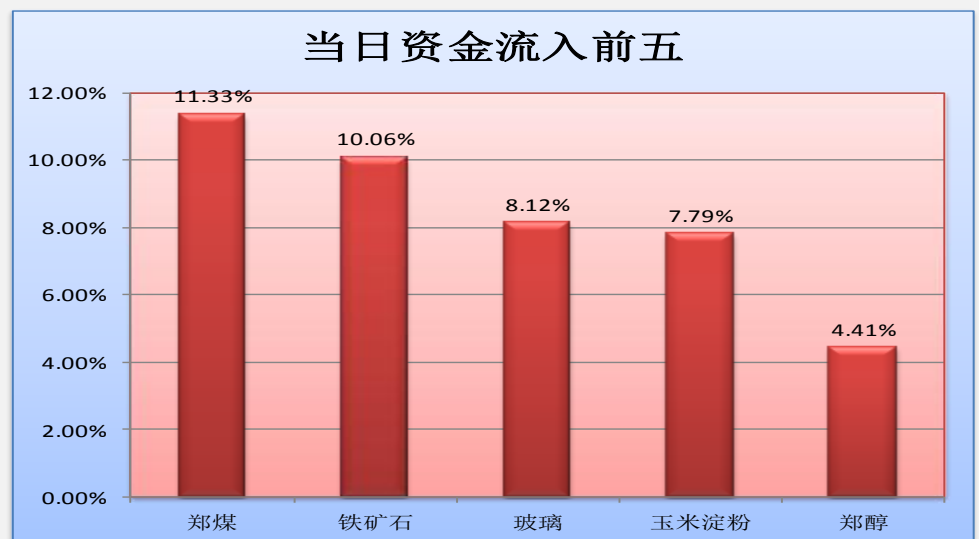
邮箱：chenxu@guodu.cc

今天市场整体资金流入 1.25% 或 12.14 亿至 980.13 亿。郑煤、铁矿石、玻璃资金流入明显；IC、铅、白糖资金流出明显。棕榈油、鸡蛋、玻璃、郑醇等品种前 5 日资金净流入较多；铅、铜、锌、焦煤等品种前 5 日资金净流出较多。（详见文后图表。）

图一：当日资金流向概览



图二：当日资金流入前五品种



地址：北京市东城区东直门南大街3号国华投资大厦10层
国都期货有限公司
网址：www.guodu.cc



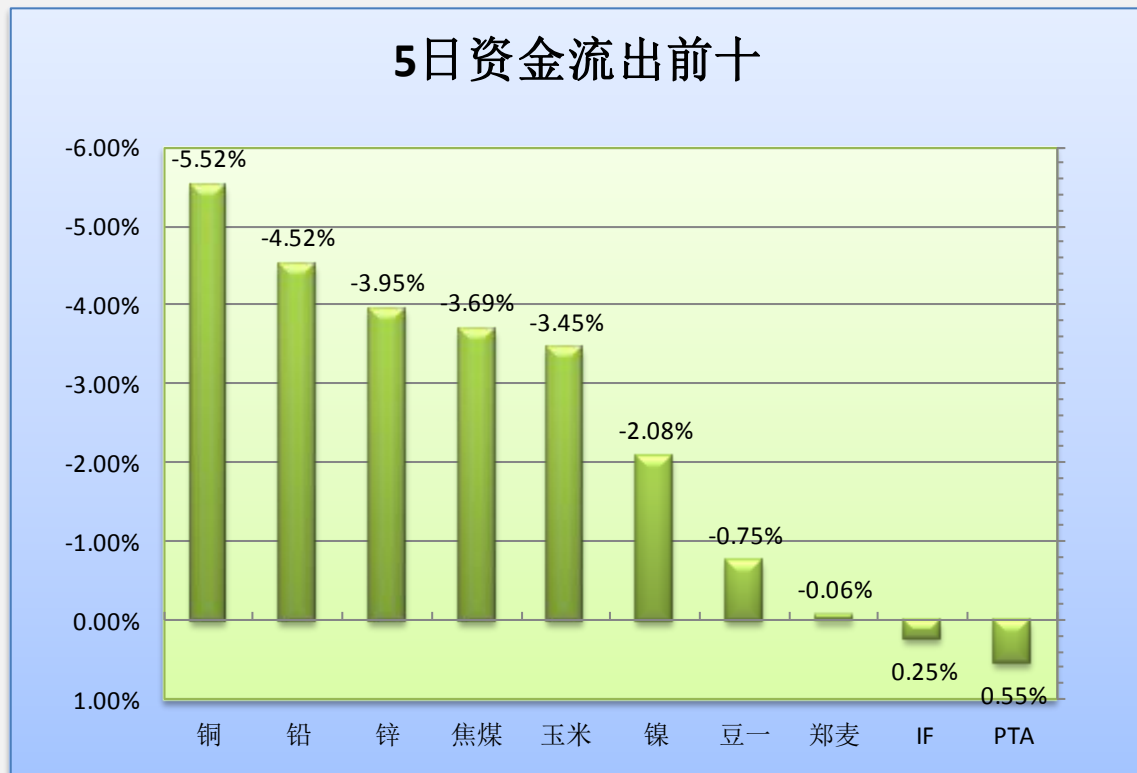
图三：5日资金流入前十品种



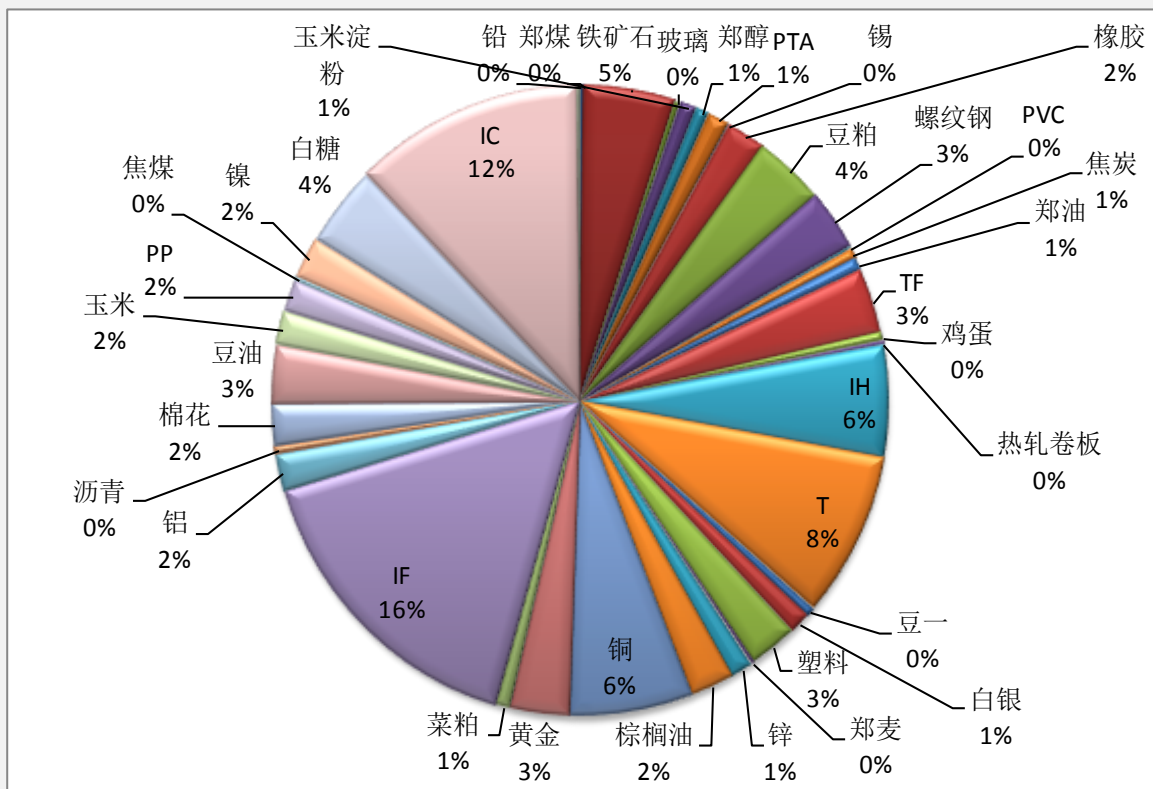
图四：当日资金流出前五品种



图五：5日资金流出前十品种



图六：各品种保证金占比



表一：各品种资金流向一览

品种	前5日保证金(:亿元)	昨日保证金(:亿元)	今日保证金(:亿元)	前5日增幅	当日增幅
郑煤	2.06	2.00	2.23	8.29%	11.33%
铁矿石	39.31	41.94	46.16	17.40%	10.06%
玻璃	2.03	2.50	2.70	33.01%	8.12%
玉米淀粉	7.23	7.78	8.39	15.96%	7.79%
郑醇	5.23	6.47	6.75	29.04%	4.41%
PTA	11.03	10.69	11.09	0.55%	3.77%
锡	0.39	0.41	0.42	8.05%	3.54%
橡胶	17.57	19.68	20.31	15.62%	3.21%
豆粕	31.54	35.58	36.62	16.11%	2.92%
螺纹钢	27.82	29.87	30.65	10.18%	2.63%
PVC	0.95	0.96	0.98	3.21%	2.49%
焦炭	4.79	5.37	5.48	14.32%	2.08%
郑油	6.25	6.52	6.65	6.31%	2.01%
TF	31.18	31.88	32.51	4.29%	1.98%
鸡蛋	3.40	4.16	4.25	25.06%	1.95%
热轧卷板	1.54	1.73	1.76	14.35%	1.78%
IH	49.38	55.45	56.33	14.07%	1.57%
T	78.39	81.95	83.23	6.17%	1.56%
豆一	4.81	4.70	4.78	-0.75%	1.55%
白银	10.04	10.78	10.93	8.83%	1.37%
塑料	22.96	24.49	24.81	8.09%	1.33%
郑麦	1.48	1.46	1.48	-0.06%	1.28%
锌	12.11	11.50	11.64	-3.95%	1.14%
棕榈油	18.39	22.30	22.53	22.55%	1.04%
铜	66.40	62.17	62.73	-5.52%	0.90%
黄金	30.14	30.50	30.67	1.77%	0.54%
菜粕	6.98	7.52	7.56	8.25%	0.44%
IF	156.11	155.89	156.51	0.25%	0.40%
铝	18.12	18.72	18.78	3.63%	0.34%
沥青	4.14	4.29	4.30	3.89%	0.26%
棉花	19.78	20.75	20.77	5.02%	0.11%
豆油	24.79	29.43	29.40	18.58%	-0.09%
玉米	17.34	16.78	16.74	-3.45%	-0.24%
PP	14.87	16.14	16.05	7.93%	-0.57%
焦煤	2.50	2.43	2.41	-3.69%	-0.64%
镍	21.39	21.10	20.94	-2.08%	-0.74%
白糖	38.11	41.31	40.95	7.45%	-0.88%
IC	113.31	119.26	118.15	4.27%	-0.93%
铅	1.57	1.54	1.50	-4.52%	-2.47%
合计	925.44	967.99	980.13	5.91%	1.25%

免责声明:

如果您对本报告有任何意见或建议,请致信于国都信箱(tzxx@guodu.cc),欢迎您及时告诉我们您对本刊的任何想法!

本刊所有信息均建立在可靠的资料来源基础上。我们力求能为您提供精确的数据,客观的分析和全面的观点。但我们必须声明,对所有信息可能导致的任何损失概不负责。

本报告并不提供量身定制的投资建议。报告的撰写并未虑及读者的具体财务状况及目标。国都期货研究团队建议投资者应独立评估特定的投资和战略,并鼓励投资者征求专业财务顾问的意见。具体的投资或战略是否恰当取决于投资者自身的状况和目标。

版权声明:(c) 本报告版权为国都期货有限公司所有。本刊所含文字、数据和图表未经国都期货有限公司书面许可,任何人不得以电子、机械、影印、录音或其他任何形式复制、传播或存储于任何检索系统。未经许可,复制本刊任何内容皆属违反版权法行为,可能将受到法律起诉,并承担与之相关的所有损失赔偿和法律费用。涉及版权的所有问题请垂询:010-84183008/3009。