

沥青、铅资金流入明显

投资咨询部

电话：010-84183086

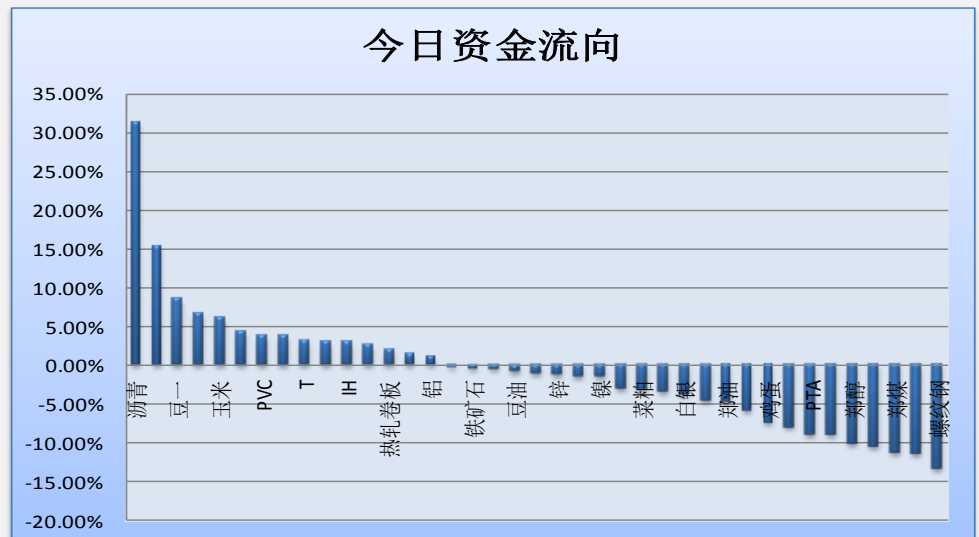
010-84183029

邮箱：chenxu@guodu.cc

今天市场整体资金流入 0.48% 或 4.49 亿至 933.66 亿。沥青、铅、豆一资金流入明显；螺纹钢、焦煤、郑煤资金流出明显。沥青、锡、铅、豆一等品种前 5 日资金净流入较多；焦煤、玻璃、PTA、玉米淀粉等品种前 5 日资金净流出较多。

(详见文后图表。)

图一：当日资金流向概览



地址：北京市东城区东直门南大街3号国华投资大厦10层
国都期货有限公司
网址：www.guodu.cc



图二：当日资金流入前五品种



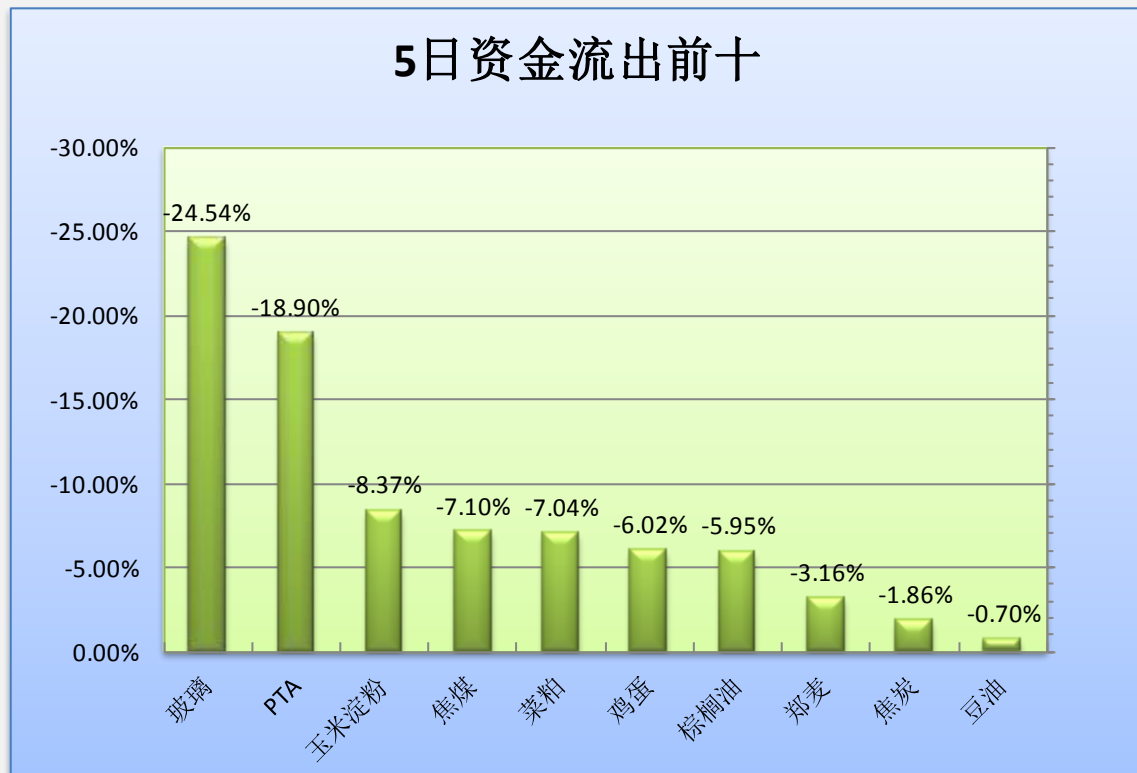
图三：5日资金流入前十品种



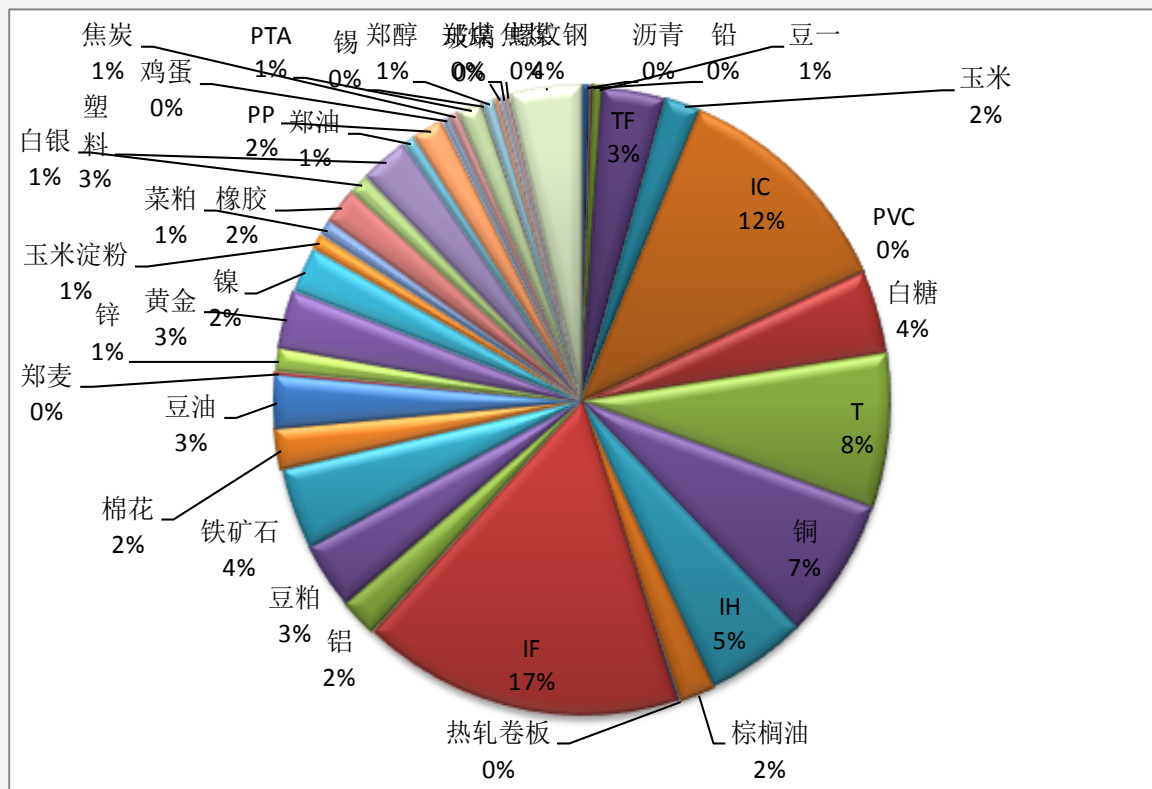
图四：当日资金流出前五品种



图五：5日资金流出前十品种



图六：各品种保证金占比



表一：各品种资金流向一览

品种	前5日保证金(:亿元)	昨日保证金(:亿元)	今日保证金(:亿元)	前5日增幅	当日增幅
沥青	2.85	2.81	3.69	29.49%	31.08%
铅	1.06	1.16	1.34	26.72%	15.22%
豆一	4.04	4.58	4.97	23.04%	8.48%
TF	29.06	28.76	30.67	5.54%	6.63%
玉米	16.03	16.61	17.60	9.81%	5.94%
IC	102.40	107.54	112.19	9.56%	4.33%
PVC	0.83	0.88	0.91	9.03%	3.77%
白糖	39.31	38.14	39.55	0.61%	3.70%
T	69.17	71.13	73.34	6.03%	3.12%
铜	65.12	66.24	68.26	4.82%	3.05%
IH	44.89	47.68	49.10	9.38%	2.97%
棕榈油	18.55	17.01	17.44	-5.95%	2.55%
热轧卷板	1.17	1.40	1.42	21.94%	1.95%
IF	146.19	155.22	157.35	7.64%	1.38%
铝	18.41	18.50	18.71	1.60%	1.10%
豆粕	32.00	32.38	32.27	0.86%	-0.34%
铁矿石	33.74	39.16	38.99	15.57%	-0.43%
棉花	19.95	20.13	20.01	0.30%	-0.57%
豆油	25.17	25.20	25.00	-0.70%	-0.80%
郑麦	1.59	1.56	1.54	-3.16%	-1.12%
锌	11.22	11.46	11.32	0.83%	-1.20%
黄金	26.98	28.23	27.83	3.16%	-1.43%
镍	21.17	22.13	21.80	2.95%	-1.51%
玉米淀粉	8.03	7.59	7.36	-8.37%	-3.02%
菜粕	8.42	8.09	7.83	-7.04%	-3.25%
橡胶	17.72	18.47	17.84	0.71%	-3.41%
白银	9.61	10.32	9.94	3.38%	-3.72%
塑料	20.98	24.79	23.65	12.69%	-4.61%
郑油	6.38	6.78	6.46	1.36%	-4.66%
PP	14.47	16.17	15.22	5.21%	-5.88%
鸡蛋	3.78	3.84	3.55	-6.02%	-7.48%
焦炭	5.28	5.63	5.18	-1.86%	-7.94%
PTA	14.89	13.25	12.08	-18.90%	-8.84%
锡	0.32	0.50	0.45	41.72%	-8.97%
郑醇	5.93	6.64	5.97	0.65%	-10.06%
玻璃	3.17	2.67	2.39	-24.54%	-10.53%
郑煤	2.02	2.72	2.42	19.46%	-11.32%
焦煤	2.62	2.75	2.44	-7.10%	-11.46%
螺纹钢	35.18	41.06	35.59	1.17%	-13.34%
合计	889.70	929.17	933.66	4.94%	0.48%

免责声明:

如果您对本报告有任何意见或建议,请致信于国都信箱(tzzx@guodu.cc),欢迎您及时告诉我们您对本刊的任何想法!

本刊所有信息均建立在可靠的资料来源基础上。我们力求能为您提供精确的数据,客观的分析和全面的观点。但我们必须声明,对所有信息可能导致的任何损失概不负责。

本报告并不提供量身定制的投资建议。报告的撰写并未虑及读者的具体财务状况及目标。国都期货研究团队建议投资者应独立评估特定的投资和战略,并鼓励投资者征求专业财务顾问的意见。具体的投资或战略是否恰当取决于投资者自身的状况和目标。

版权声明:(c) 本报告版权为国都期货有限公司所有。本刊所含文字、数据和图表未经国都期货有限公司书面许可,任何人不得以电子、机械、影印、录音或其他任何形式复制、传播或存储于任何检索系统。未经许可,复制本刊任何内容皆属违反版权法行为,可能将受到法律起诉,并承担与之相关的所有损失赔偿和法律费用。涉及版权的所有问题请垂询:010-84183008/3009。