

沥青、塑料、郑油资金流入明显

投资咨询部

电话：010-84183091

010-84183086

地址：北京市东城区东直门南

大街3号国华投资大厦10层

国都期货有限公司

网址：www.guodu.cc



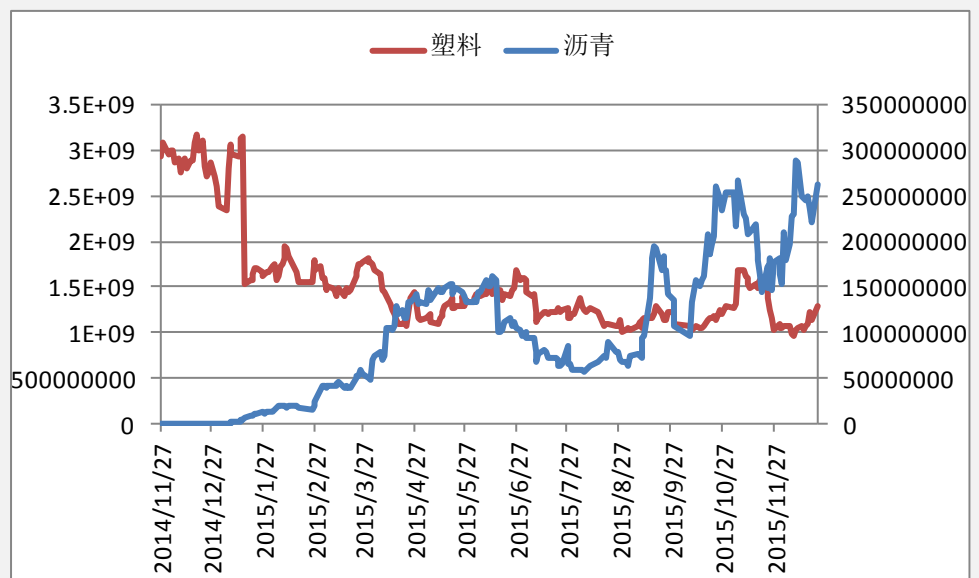
【资金流向概述及建议】

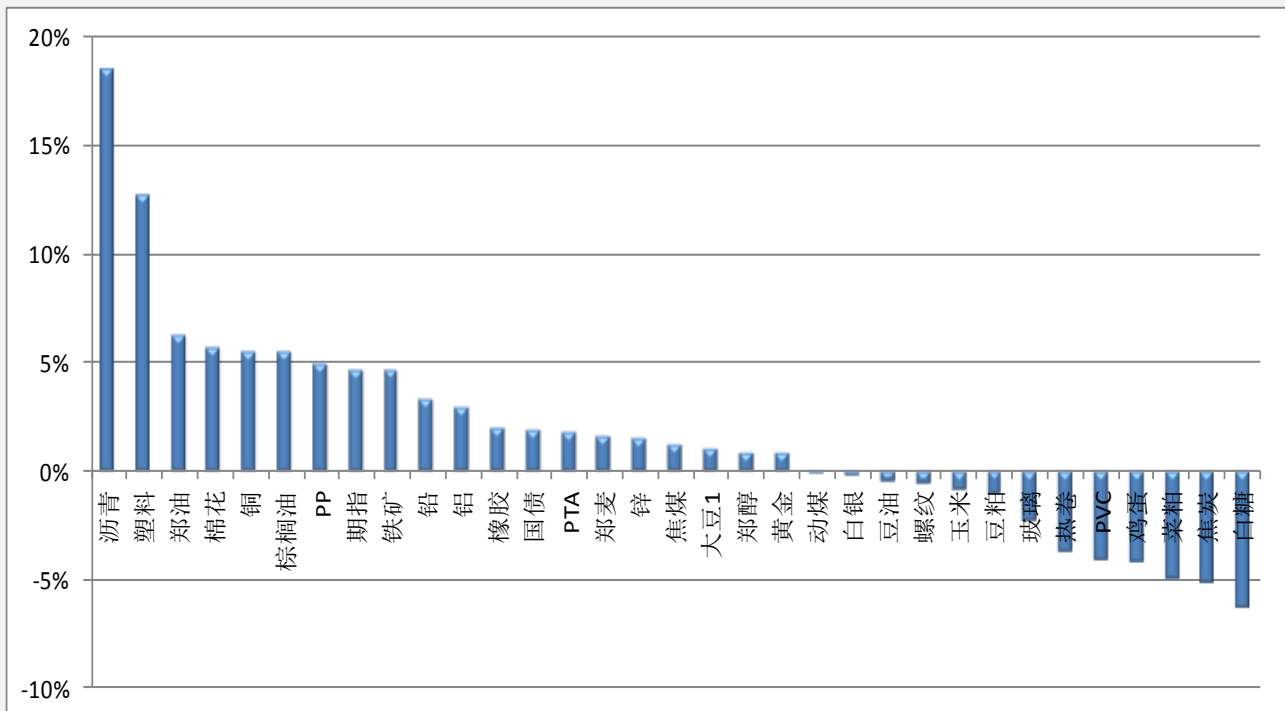
今天市场整体资金流入 1.93%或 12.09 亿至 638.41 亿，今日沥青、塑料、

郑油有明显资金流入。白糖、焦炭、菜粕明显资金流出。

- 1、 螺纹空单进场。
- 2、 塑料多单持有。
- 3、 豆油多单持有。
- 4、 棕榈多单持有。
- 5、 甲醇多单进场。

【资金流入商品跟踪】

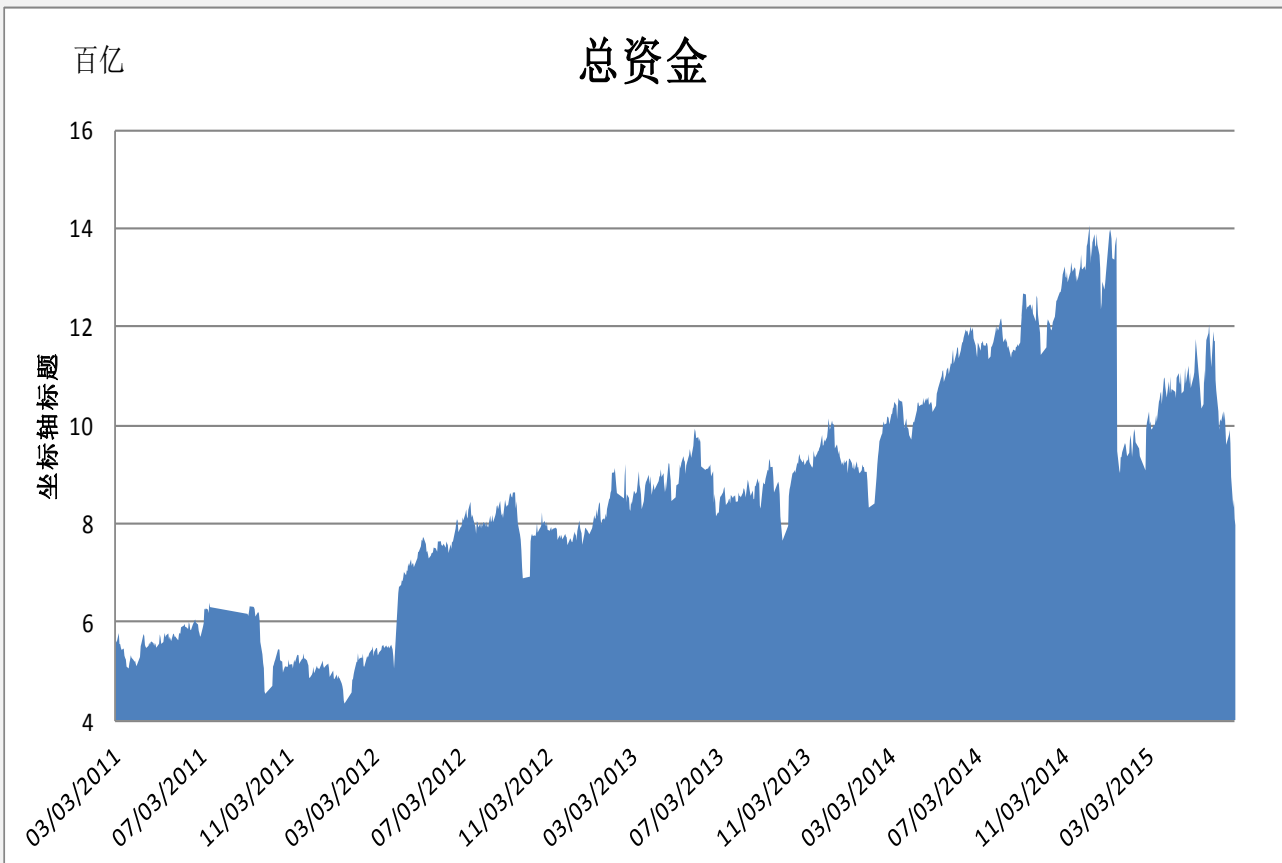


【各品种保证金日增减】


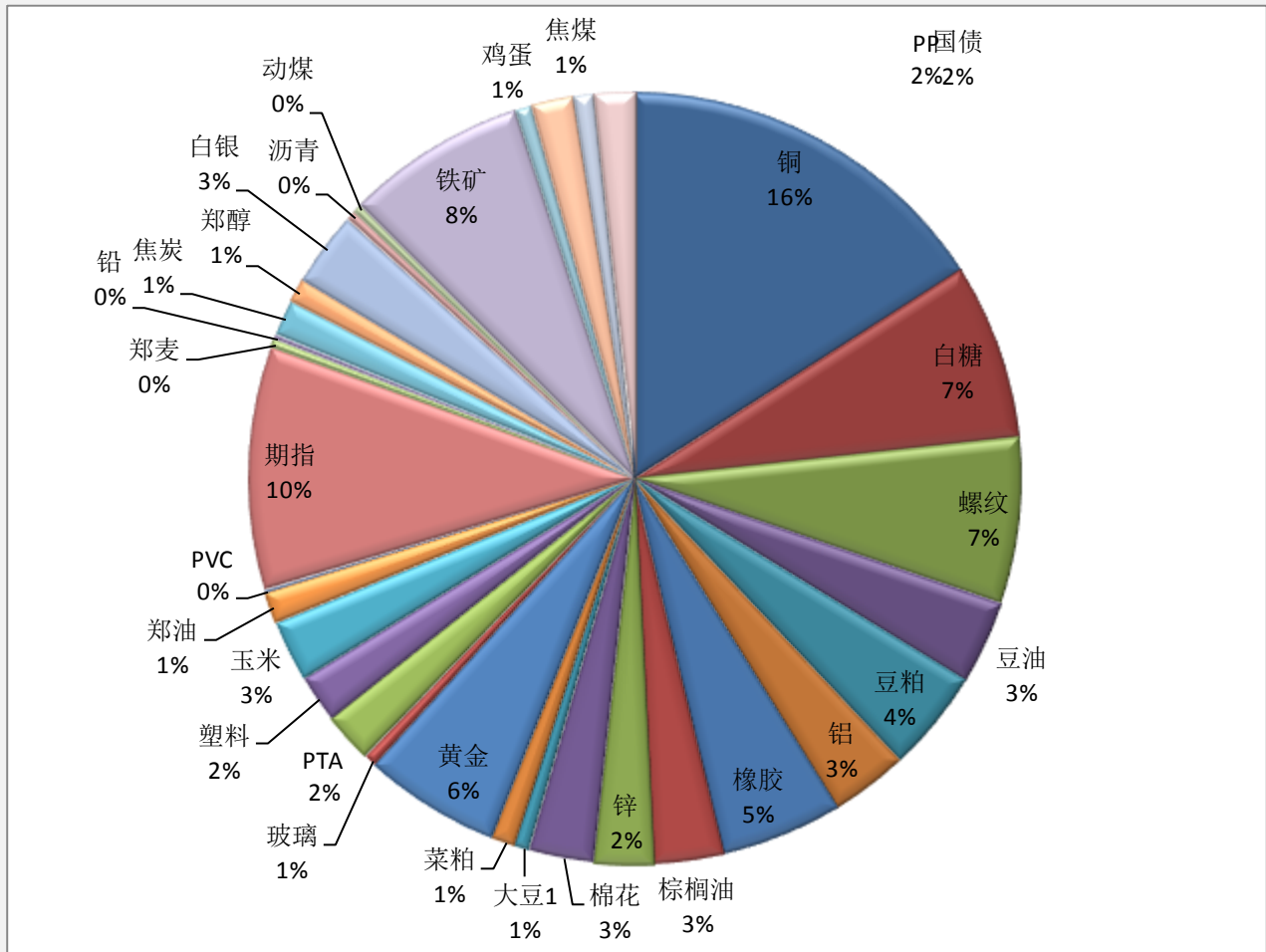
品种	上一交易日 (亿元)	今日 (亿元)	占比	日增幅 (亿元)	日增率
沥青	2.21	2.62	0.41%	0.41	18.50%
塑料	11.38	12.82	2.01%	1.44	12.69%
郑油	7.97	8.46	1.33%	0.49	6.20%
棉花	16.05	16.96	2.66%	0.91	5.65%
铜	96.34	101.64	15.92%	5.31	5.51%
棕榈油	17.53	18.48	2.89%	0.95	5.42%
PP	10.17	10.67	1.67%	0.50	4.89%
期指	61.98	64.85	10.16%	2.87	4.63%
铁矿	45.83	47.93	7.51%	2.10	4.58%
铅	1.07	1.10	0.17%	0.04	3.30%
铝	20.23	20.82	3.26%	0.59	2.91%
橡胶	31.72	32.33	5.06%	0.61	1.92%
国债	11.06	11.27	1.76%	0.21	1.86%
PTA	13.19	13.43	2.10%	0.23	1.78%
郑麦	2.29	2.33	0.36%	0.04	1.56%
锌	15.51	15.74	2.46%	0.22	1.44%
焦煤	5.40	5.46	0.86%	0.06	1.18%
大豆1	4.12	4.17	0.65%	0.04	1.01%
郑醇	6.48	6.53	1.02%	0.05	0.84%
黄金	36.14	36.42	5.70%	0.28	0.79%

动煤	2.36	2.36	0.37%	0.00	-0.06%
白银	19.96	19.91	3.12%	-0.05	-0.25%
豆油	22.36	22.24	3.48%	-0.12	-0.54%
螺纹	44.68	44.40	6.96%	-0.28	-0.63%
玉米	16.44	16.28	2.55%	-0.15	-0.93%
豆粕	27.52	27.21	4.26%	-0.30	-1.10%
玻璃	3.38	3.30	0.52%	-0.08	-2.28%
热卷	0.99	0.95	0.15%	-0.04	-3.75%
PVC	0.75	0.72	0.11%	-0.03	-4.15%
鸡蛋	4.60	4.40	0.69%	-0.19	-4.23%
菜粕	6.73	6.40	1.00%	-0.33	-4.93%
焦炭	10.04	9.52	1.49%	-0.52	-5.21%
白糖	49.85	46.69	7.31%	-3.16	-6.34%

【期货市场保证金总量】



【各品种保证金占比】



注：本报告按品种总持仓和交易所保证金比例计算，未考虑增加保证金和套利按单边计算因素。

产品说明：由于期货市场中的持仓量由于多空双方都可以无限开仓，因此持仓量可以无限增加。股票的股本在不发行新股和不回购老股的情况下是恒定不变的，所以持仓量可以说是期货的特有指标。持仓量的增减反应投资者对某个商品的投资“热情”，是判断趋势行情能否持续和重要点位的突破是否有效的重要参数。归纳起来有 4 点：**1、持仓量在上升趋势中增加是看涨的；2、持仓量在上升趋势中减少是看跌的；3、持仓量在下降趋势中增加是看跌的；4、持仓量在下降趋势中减少是看涨的。**



扫一扫获取更多国都特色产品。

免责声明：

如果您对本报告有任何意见或建议，请致信于国都信箱(tzzx@guodu.cc)，欢迎您及时告诉我们您对本刊的任何想法！

本刊所有信息均建立在可靠的资料来源基础上。我们力求能为您提供精确的数据，客观的分析和全面的观点。但我们必须声明，对所有信息可能导致的任何损失概不负责。

本报告并不提供量身定制的投资建议。报告的撰写并未虑及读者的具体财务状况及目标。国都期货研究团队建议投资者应独立评估特定的投资和战略，并鼓励投资者征求专业财务顾问的意见。具体的投资或战略是否恰当取决于投资者自身的状况和目标。

版权声明：(c) 本报告版权为国都期货有限公司所有。本刊所含文字、数据和图表未经国都期货有限公司书面许可，任何人不得以电子、机械、影印、录音或其他任何形式复制、传播或存储于任何检索系统。未经许可，复制本刊任何内容皆属违反版权法行为，可能将受到法律起诉，并承担与之相关的所有损失赔偿和法律费用。涉及版权的所有问题请垂询：010-84183008/3009。