

**热卷、豆粕、棕榈油资金流入明显**

投资咨询部

电话：010-84183091

010-84183086

地址：北京市东城区东直门南

大街3号国华投资大厦10层

国都期货有限公司

网址：www.guodu.cc

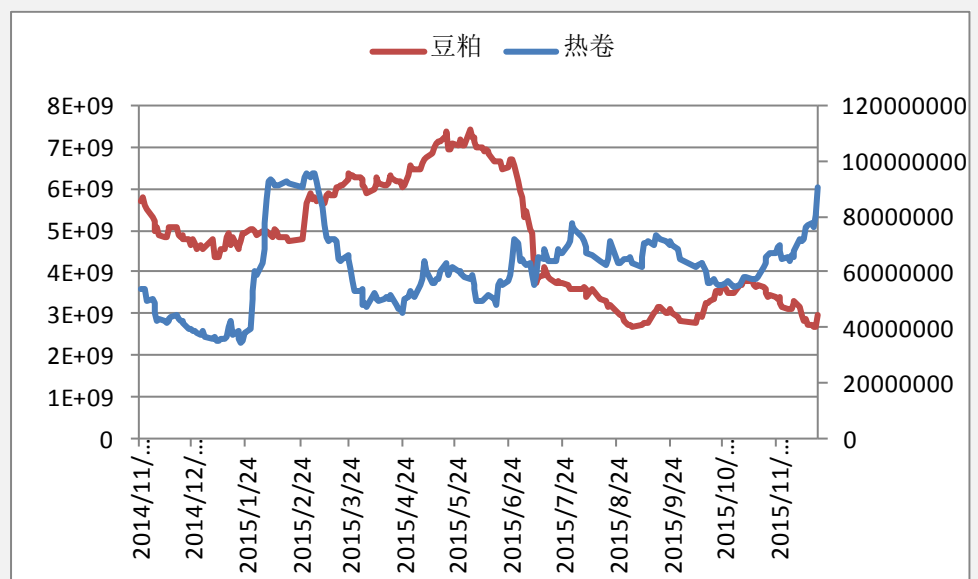


**【资金流向概述及建议】**

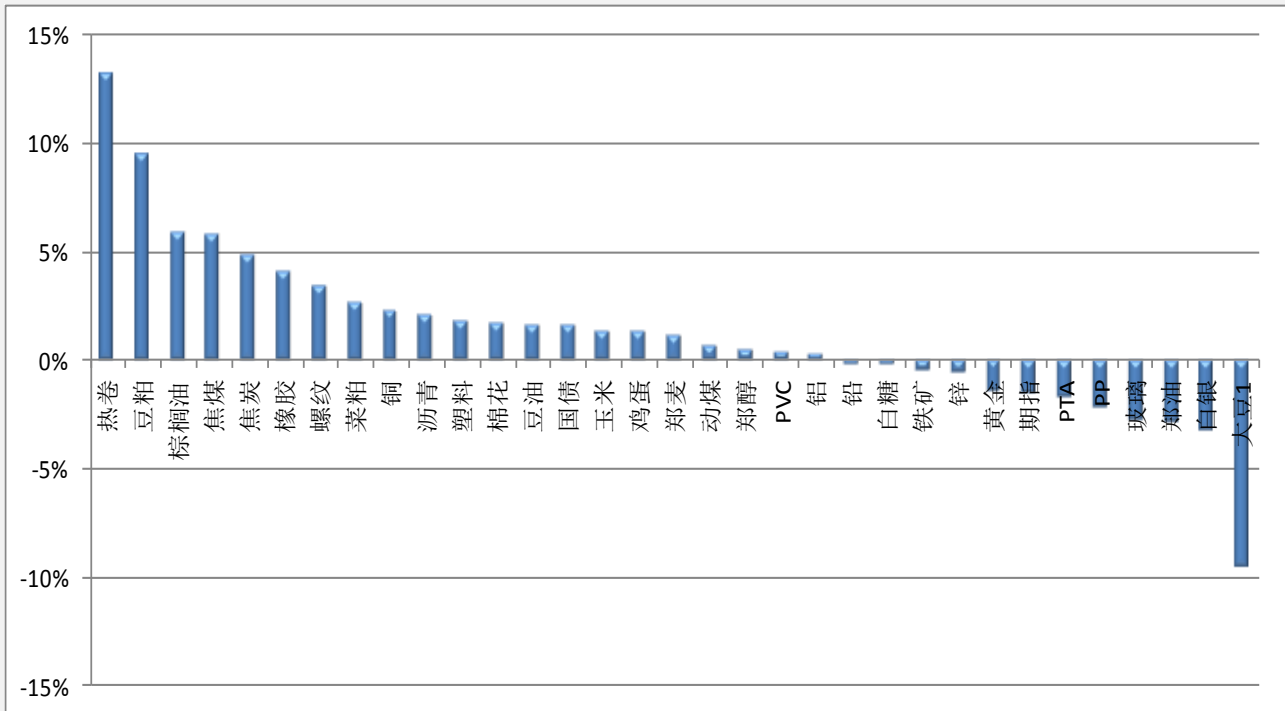
今天市场整体资金流入 1.15%或 7.03 亿至 616.45 亿，今日热卷、豆粕、棕榈油有明显资金流入。大豆、白银、郑油明显资金流出。

- 1、螺纹空单持有。
- 2、铁矿石空单持有。
- 3、沪镍空单持有。
- 4、塑料多单持有。

**【资金流入商品跟踪】**



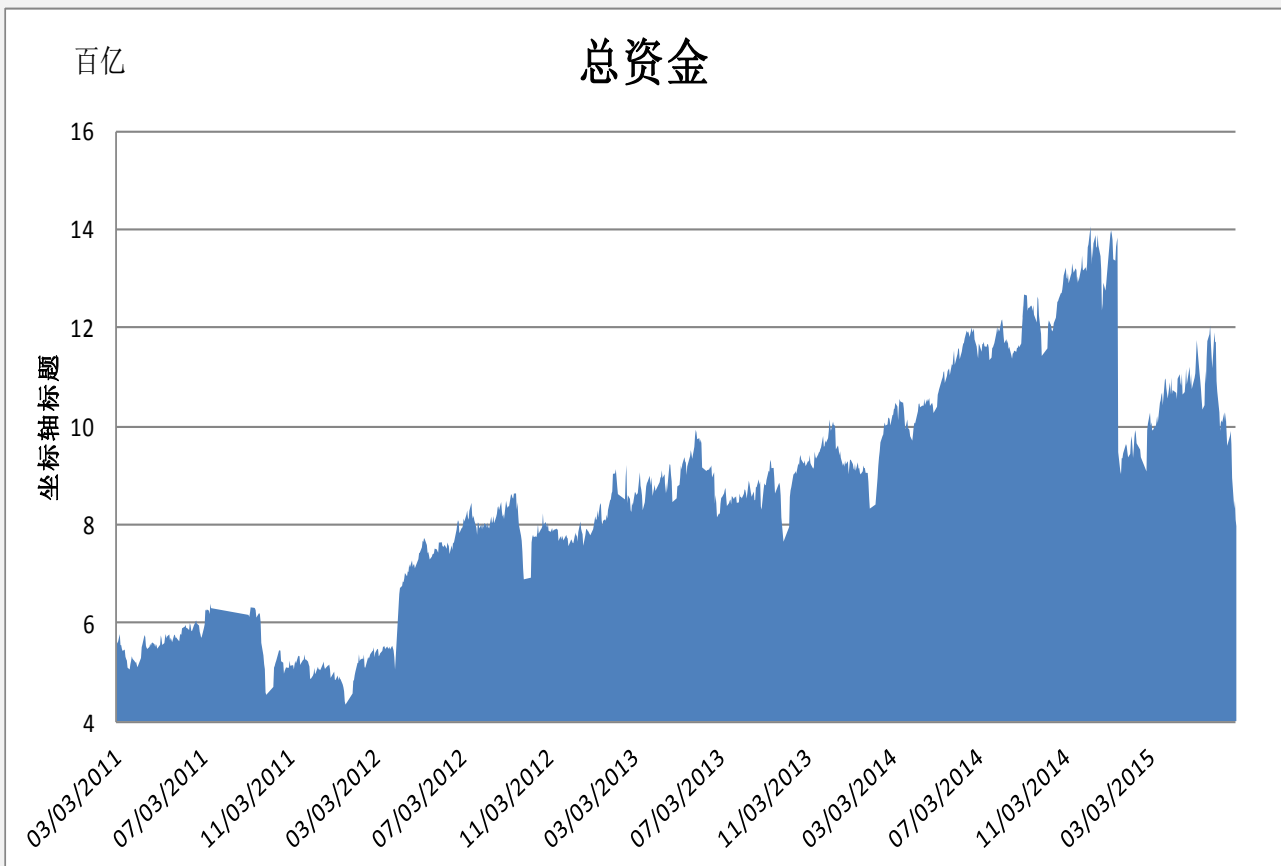
**【各品种保证金日增减】**



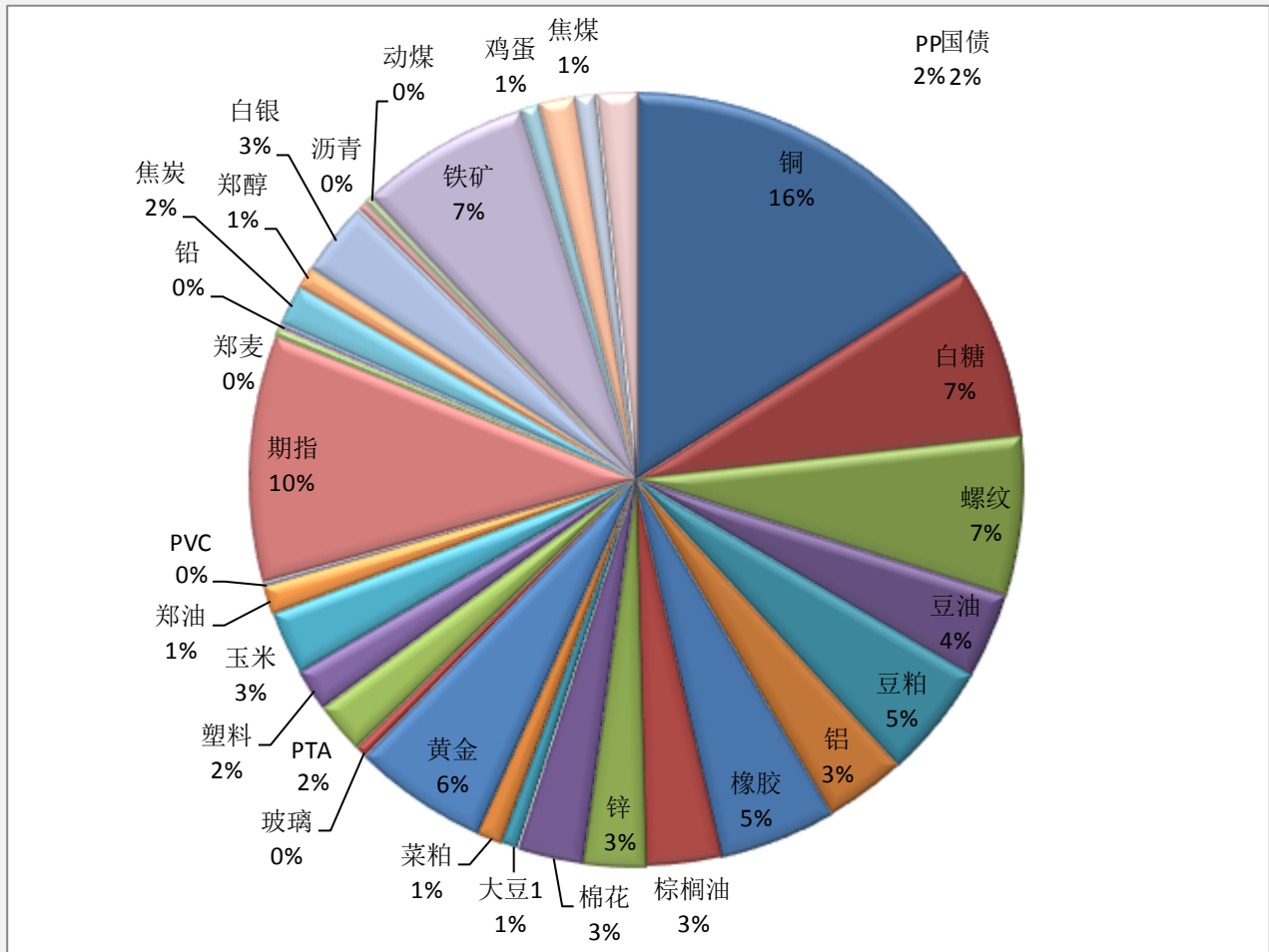
品种	上一交易日 (亿元)	今日(亿元)	占比	日增幅 (亿元)	日增率
热卷	0.80	0.91	0.15%	0.11	13.20%
豆粕	26.99	29.56	4.79%	2.57	9.51%
棕榈油	18.15	19.22	3.12%	1.06	5.86%
焦煤	4.94	5.23	0.85%	0.29	5.80%
焦炭	10.06	10.55	1.71%	0.48	4.81%
橡胶	28.79	29.97	4.86%	1.18	4.10%
螺纹钢	39.16	40.49	6.57%	1.33	3.40%
菜粕	6.46	6.64	1.08%	0.17	2.68%
铜	96.65	98.82	16.03%	2.17	2.24%
沥青	2.45	2.50	0.41%	0.05	2.06%
塑料	10.77	10.96	1.78%	0.19	1.81%
棉花	16.38	16.66	2.70%	0.28	1.73%
豆油	21.79	22.14	3.59%	0.35	1.60%
国债	9.25	9.39	1.52%	0.15	1.57%
玉米	16.11	16.33	2.65%	0.22	1.37%
鸡蛋	4.73	4.80	0.78%	0.06	1.30%
郑麦	2.29	2.32	0.38%	0.03	1.13%
动煤	2.28	2.29	0.37%	0.01	0.62%
郑醇	5.59	5.62	0.91%	0.03	0.49%
PVC	0.70	0.70	0.11%	0.00	0.41%
铝	20.79	20.85	3.38%	0.06	0.28%
铅	1.06	1.06	0.17%	0.00	-0.15%

白糖	44.33	44.24	7.18%	-0.09	-0.21%
铁矿	44.19	43.96	7.13%	-0.23	-0.52%
锌	16.08	15.99	2.59%	-0.10	-0.60%
黄金	35.05	34.56	5.61%	-0.49	-1.38%
期指	64.50	63.52	10.30%	-0.98	-1.53%
PTA	13.36	13.13	2.13%	-0.23	-1.74%
PP	10.32	10.09	1.64%	-0.23	-2.20%
玻璃	3.04	2.96	0.48%	-0.08	-2.76%
郑油	7.81	7.59	1.23%	-0.23	-2.88%
白银	19.59	18.96	3.07%	-0.63	-3.22%
大豆1	4.93	4.46	0.72%	-0.47	-9.52%

### 【期货市场保证金总量】



### 【各品种保证金占比】



**注：本报告按品种总持仓和交易所保证金比例计算，未考虑增加保证金和套利按单边计算因素。**

**产品说明：**由于期货市场中的持仓量由于多空双方都可以无限开仓，因此持仓量可以无限增加。股票的股本在不发行新股和不回购老股的情况下是恒定不变的，所以持仓量可以说是期货的特有指标。持仓量的增减反应投资者对某个商品的投资“热情”，是判断趋势行情能否持续和重要点位的突破是否有效的重要参数。归纳起来有4点：**1、持仓量在上升趋势中增加是看涨的；2、持仓量在上升趋势中减少是看跌的；3、持仓量在下降趋势中增加是看跌的；4、持仓量在下降趋势中减少是看涨的。**



扫一扫获取更多国都特色产品。

### 免责声明：

如果您对本报告有任何意见或建议，请致信于国都信箱 (tzzx@guodu.cc)，欢迎您及时告诉我们您对本刊的任何想法！

本刊所有信息均建立在可靠的资料来源基础上。我们力求能为您提供精确的数据，客观的分析和全面的观点。但我们必须声明，对所有信息可能导致的任何损失概不负责。

本报告并不提供量身定制的投资建议。报告的撰写并未虑及读者的具体财务状况及目标。国都期货研究团队建议投资者应独立评估特定的投资和战略，并鼓励投资者征求专业财务顾问的意见。具体的投资或战略是否恰当取决于投资者自身的状况和目标。

版权声明：(c) 本报告版权为国都期货有限公司所有。本刊所含文字、数据和图表未经国都期货有限公司书面许可，任何人不得以电子、机械、影印、录音或其他任何形式复制、传播或存储于任何检索系统。未经许可，复制本刊任何内容皆属违反版权法行为，可能将受到法律起诉，并承担与之相关的所有损失赔偿和法律费用。涉及版权的所有问题请垂询：010-84183008/3009。