

**郑油、焦煤、菜粕资金流入明显**

投资咨询部

电话：010-84183091

010-84183086

地址：北京市东城区东直门南

大街3号国华投资大厦10层

国都期货有限公司

网址：www.guodu.cc



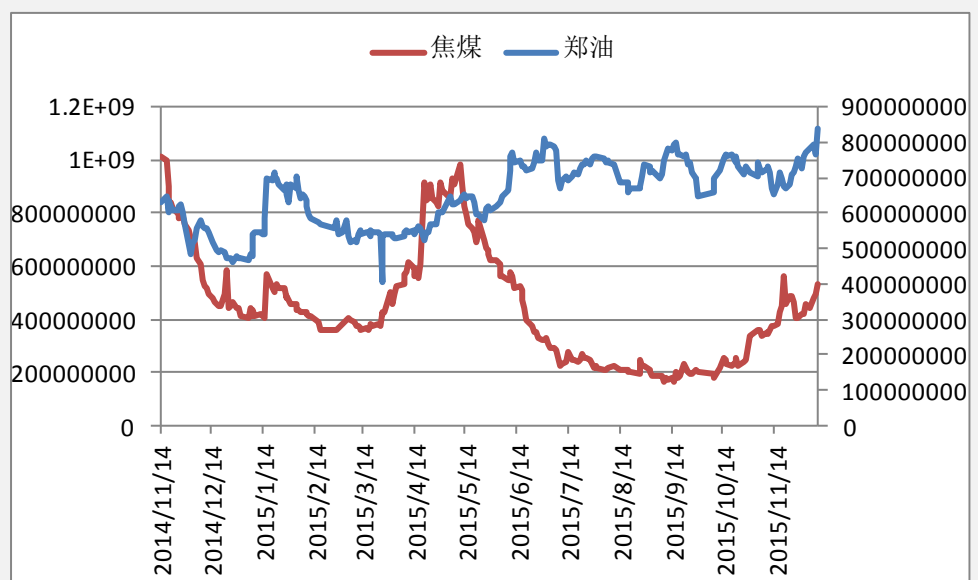
**【资金流向概述及建议】**

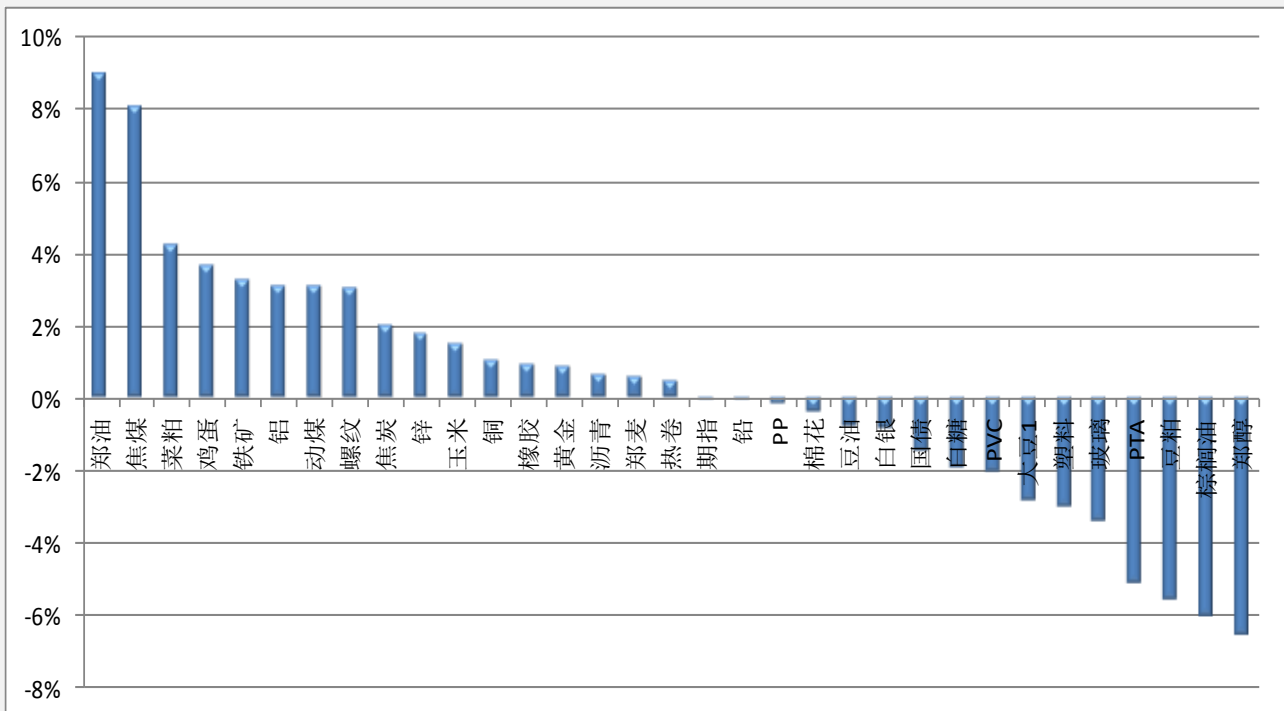
今天市场整体资金流入 0.16%或 1 亿至 628.82 亿，今日郑油、焦煤、菜粕

有明显资金流入。郑醇、棕榈、豆粕明显资金流出。

- 1、螺纹空单持有。
- 2、铁矿石空单持有。
- 3、豆油多单离场。
- 4、沪锌空单持有。
- 5、沪镍空单持有。

**【资金流入商品跟踪】**

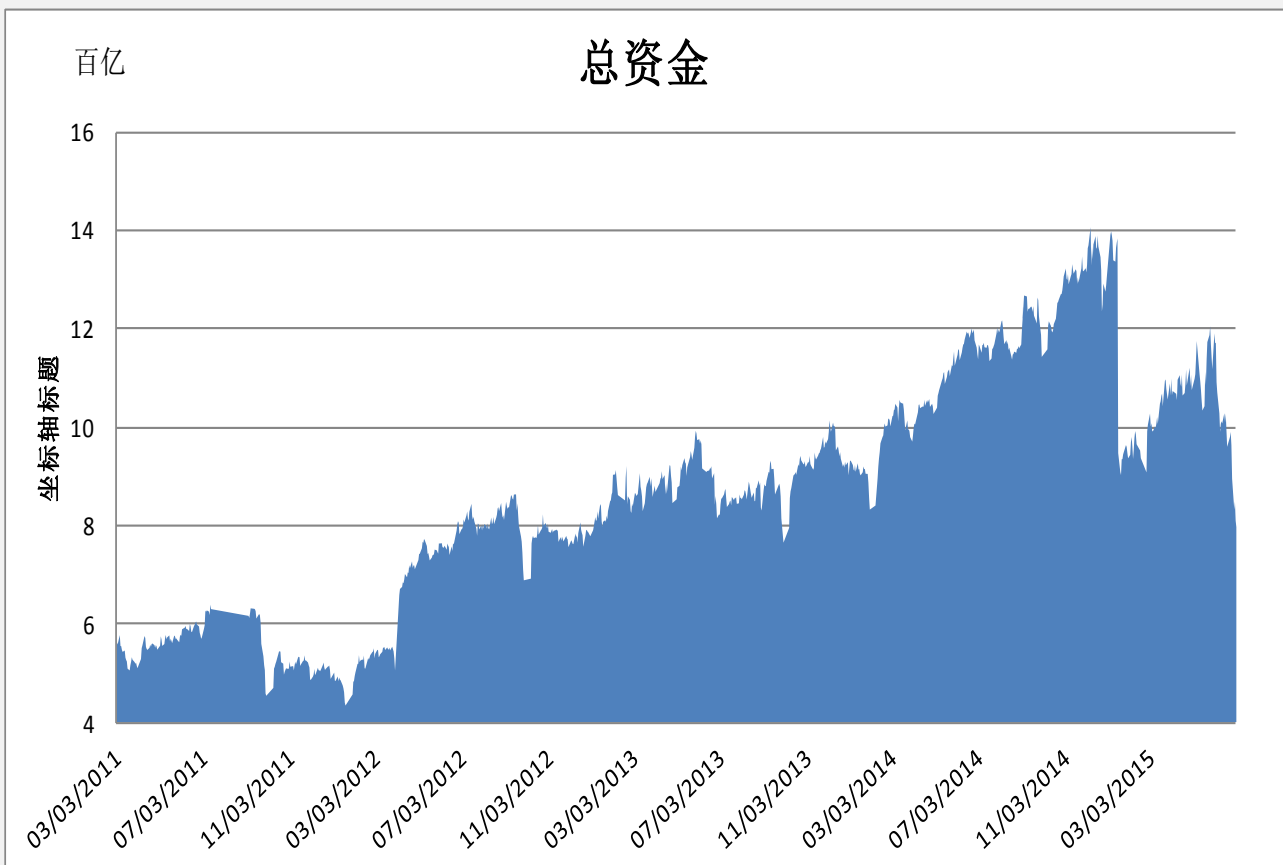


**【各品种保证金日增减】**


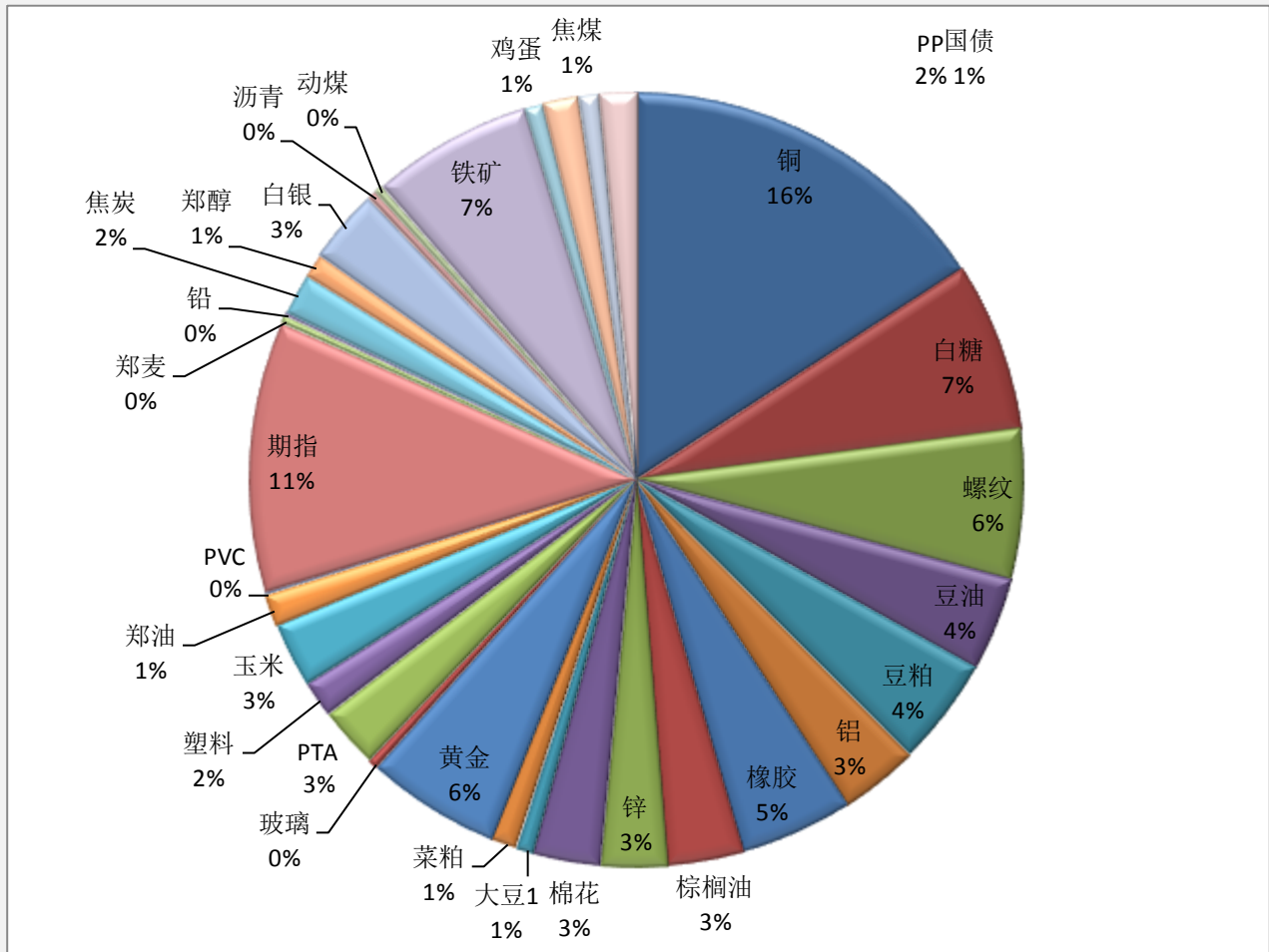
品种	上一交易日 (亿元)	今日 (亿元)	占比	日增幅 (亿元)	日增率
郑油	7.67	8.36	1.33%	0.69	8.96%
焦煤	4.96	5.36	0.85%	0.40	8.05%
菜粕	6.52	6.80	1.08%	0.28	4.23%
鸡蛋	4.76	4.94	0.78%	0.17	3.65%
铁矿	40.75	42.09	6.69%	1.35	3.30%
铝	20.06	20.69	3.29%	0.63	3.13%
动煤	2.20	2.27	0.36%	0.07	3.09%
螺纹	38.02	39.17	6.23%	1.15	3.02%
焦炭	10.77	10.99	1.75%	0.22	2.03%
锌	16.89	17.20	2.74%	0.31	1.81%
玉米	16.87	17.13	2.72%	0.26	1.54%
铜	98.43	99.49	15.82%	1.06	1.08%
橡胶	29.24	29.50	4.69%	0.27	0.92%
黄金	34.99	35.29	5.61%	0.30	0.85%
沥青	2.28	2.29	0.36%	0.02	0.66%
郑麦	1.97	1.99	0.32%	0.01	0.62%
热卷	0.71	0.71	0.11%	0.00	0.46%
期指	70.86	70.84	11.27%	-0.02	-0.02%
铅	1.03	1.03	0.16%	0.00	-0.02%
PP	9.65	9.64	1.53%	-0.01	-0.14%

棉花	17.57	17.51	2.78%	-0.07	-0.37%
豆油	24.90	24.71	3.93%	-0.19	-0.75%
白银	19.59	19.43	3.09%	-0.17	-0.85%
国债	9.42	9.28	1.48%	-0.14	-1.45%
白糖	45.32	44.47	7.07%	-0.86	-1.89%
PVC	0.75	0.73	0.12%	-0.01	-2.00%
大豆1	4.69	4.56	0.72%	-0.13	-2.80%
塑料	9.85	9.55	1.52%	-0.29	-2.97%
玻璃	2.68	2.59	0.41%	-0.09	-3.36%
PTA	16.67	15.82	2.52%	-0.85	-5.12%
豆粕	29.85	28.19	4.48%	-1.66	-5.55%
棕榈油	21.14	19.87	3.16%	-1.28	-6.04%
郑醇	6.75	6.31	1.00%	-0.44	-6.52%

### 【期货市场保证金总量】



### 【各品种保证金占比】



**注：本报告按品种总持仓和交易所保证金比例计算，未考虑增加保证金和套利按单边计算因素。**

**产品说明：**由于期货市场中的持仓量由于多空双方都可以无限开仓，因此持仓量可以无限增加。股票的股本在不发行新股和不回购老股的情况下是恒定不变的，所以持仓量可以说是期货的特有指标。持仓量的增减反应投资者对某个商品的投资“热情”，是判断趋势行情能否持续和重要点位的突破是否有效的重要参数。归纳起来有4点：**1、持仓量在上升趋势中增加是看涨的；2、持仓量在上升趋势中减少是看跌的；3、持仓量在下降趋势中增加是看跌的；4、持仓量在下降趋势中减少是看涨的。**



扫一扫获取更多国都特色产品。

### 免责声明：

如果您对本报告有任何意见或建议，请致信于国都信箱 (tzzx@guodu.cc)，欢迎您及时告诉我们您对本刊的任何想法！

本刊所有信息均建立在可靠的资料来源基础上。我们力求能为您提供精确的数据，客观的分析和全面的观点。但我们必须声明，对所有信息可能导致的任何损失概不负责。

本报告并不提供量身定制的投资建议。报告的撰写并未虑及读者的具体财务状况及目标。国都期货研究团队建议投资者应独立评估特定的投资和战略，并鼓励投资者征求专业财务顾问的意见。具体的投资或战略是否恰当取决于投资者自身的状况和目标。

版权声明：(c) 本报告版权为国都期货有限公司所有。本刊所含文字、数据和图表未经国都期货有限公司书面许可，任何人不得以电子、机械、影印、录音或其他任何形式复制、传播或存储于任何检索系统。未经许可，复制本刊任何内容皆属违反版权法行为，可能将受到法律起诉，并承担与之相关的所有损失赔偿和法律费用。涉及版权的所有问题请垂询：010-84183008/3009。