

玻璃、沥青、PTA 资金流出明显

投资咨询部

电话：010-84183091

010-84183086

地址：北京市东城区东直门南

大街3号国华投资大厦10层

国都期货有限公司

网址：www.guodu.cc



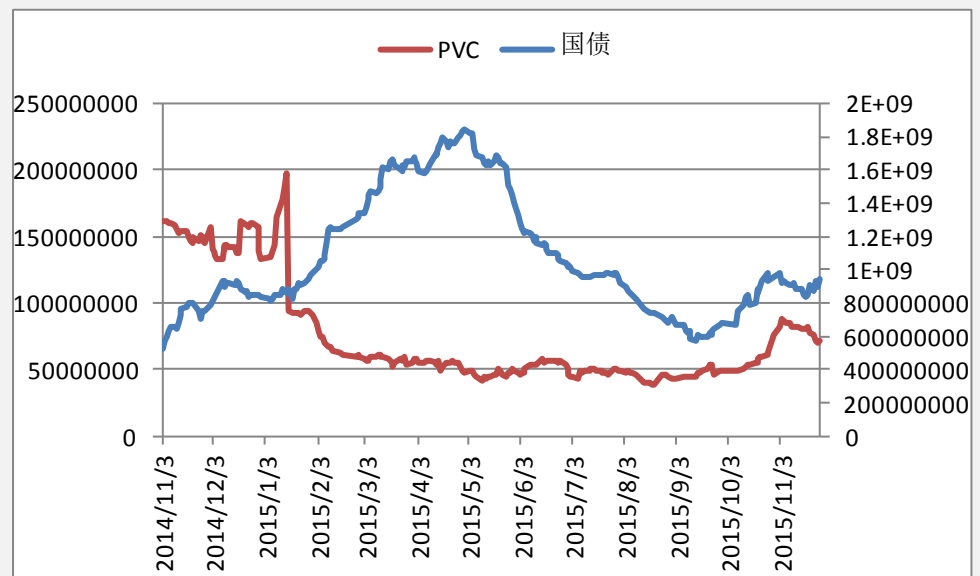
【资金流向概述及建议】

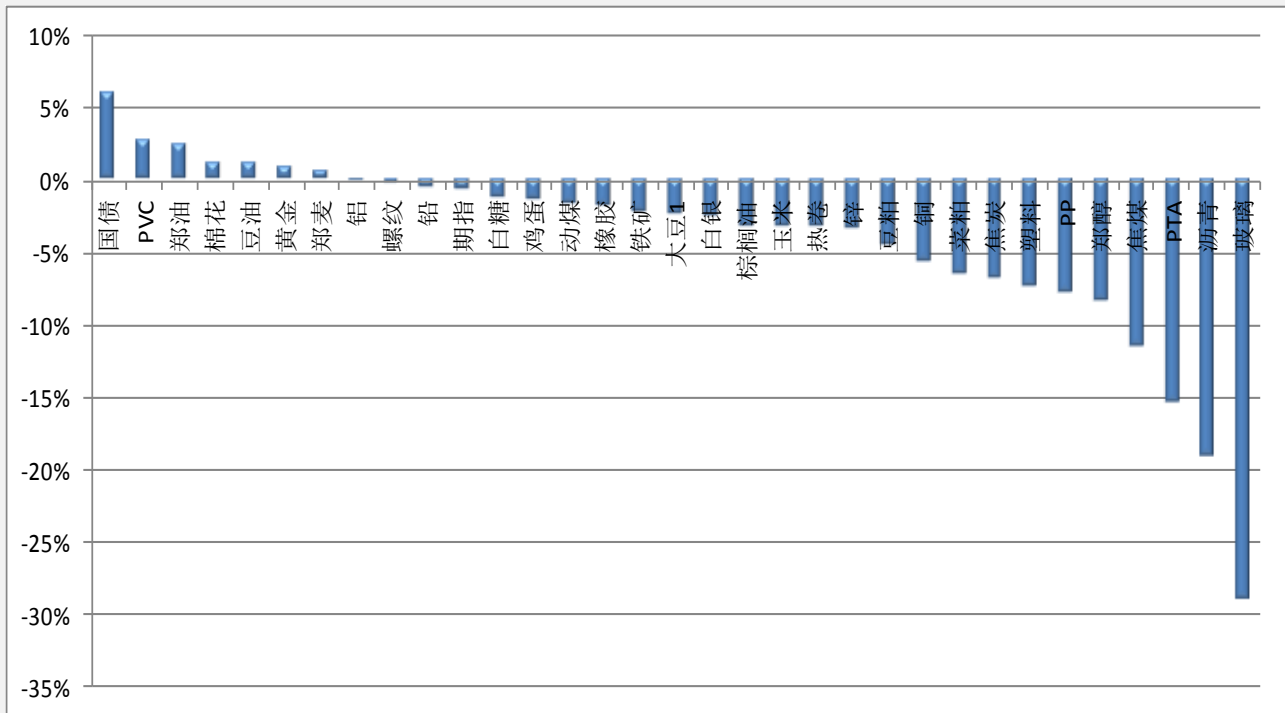
今天市场整体资金流出 2.93%或 19.04 亿至 630.13 亿，今日国债、PVC、

郑油有明显资金流入。玻璃、沥青、PTA 明显资金流出。

- 1、螺纹空单持有。
- 2、铁矿石空单持有。
- 3、豆油多单持有。

【资金流入商品跟踪】

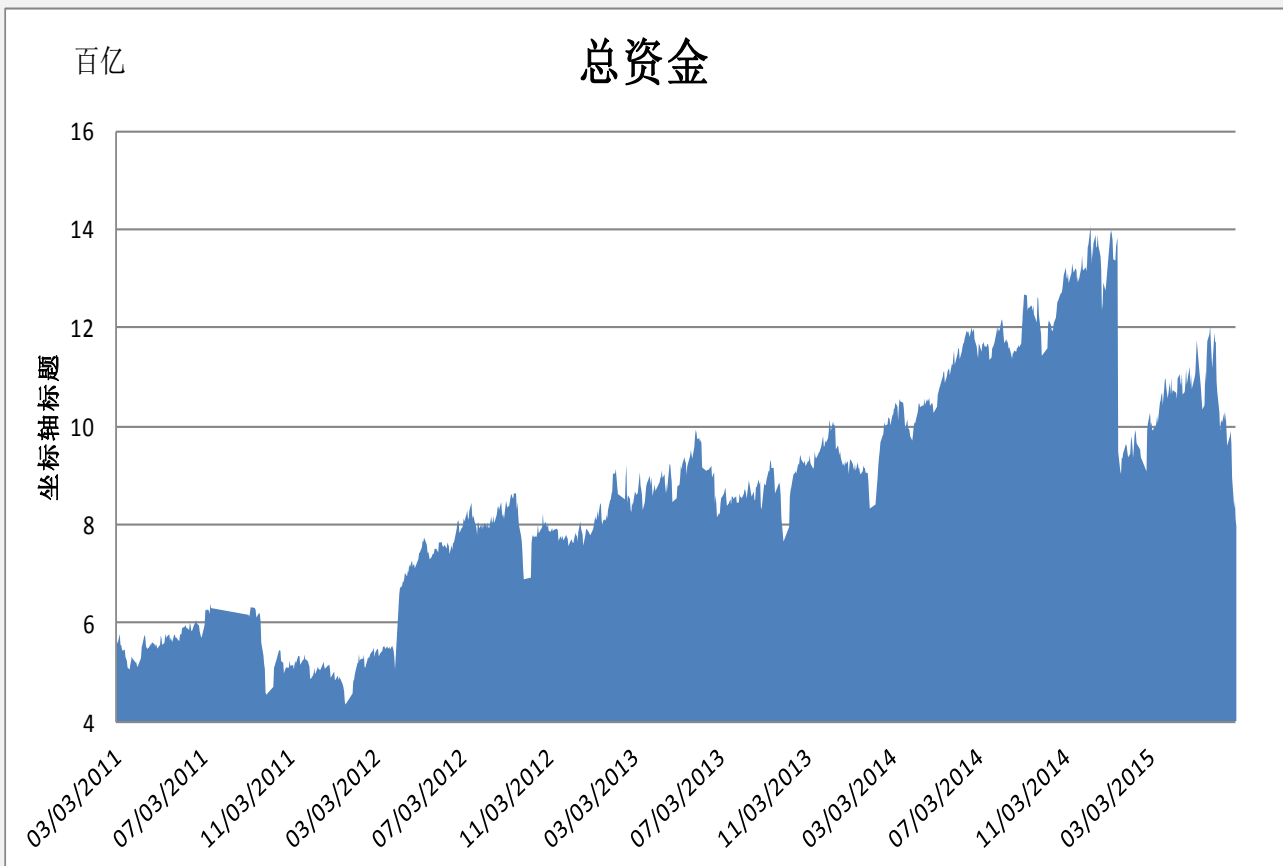


【各品种保证金日增减】


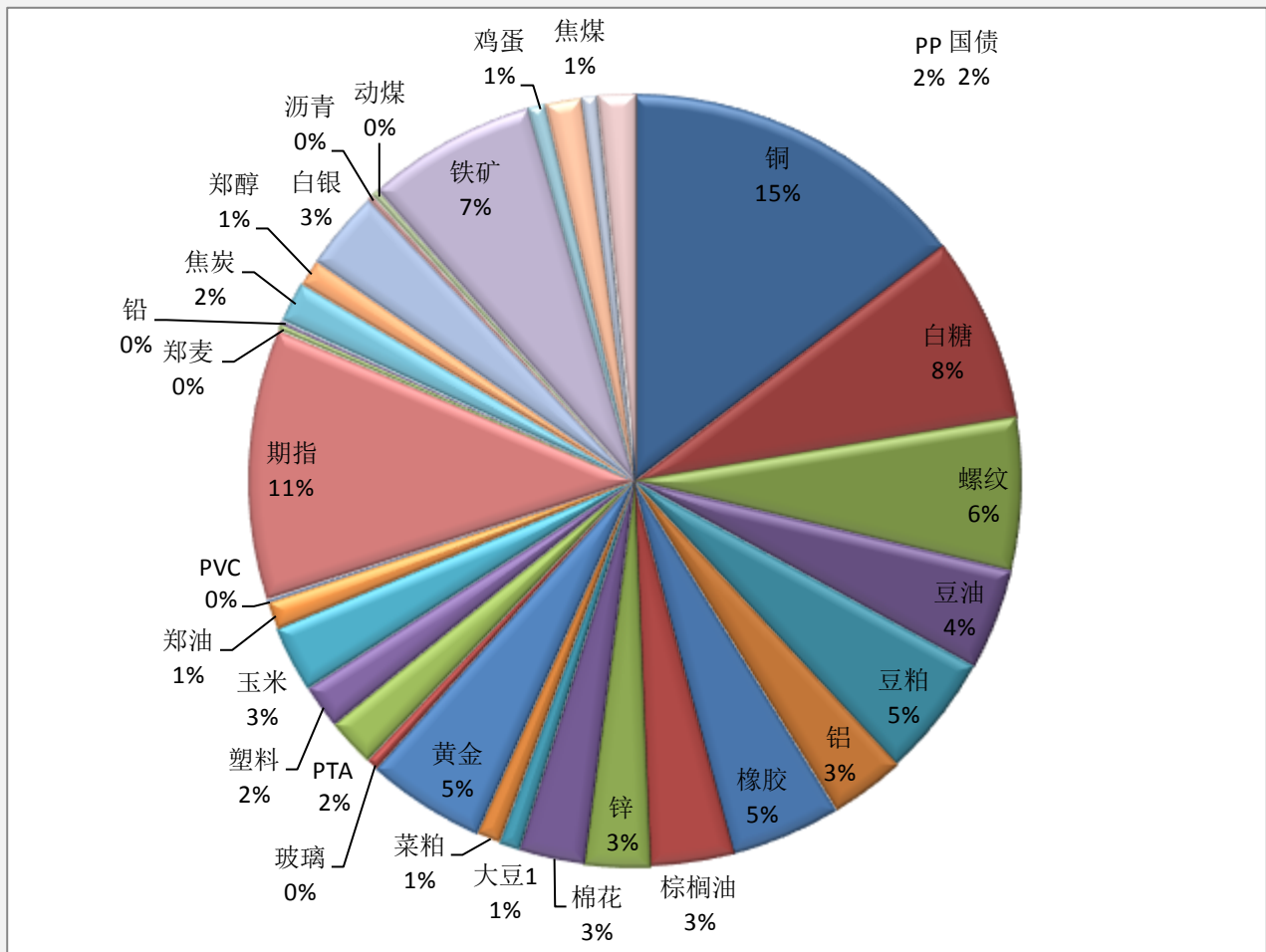
品种	上一交易日(亿元)	今日(亿元)	占比	日增幅(亿元)	日增率
国债	8.95	9.49	1.51%	0.54	6.08%
PVC	0.70	0.72	0.11%	0.02	2.71%
郑油	7.15	7.32	1.16%	0.18	2.48%
棉花	16.99	17.20	2.73%	0.21	1.24%
豆油	26.45	26.76	4.25%	0.30	1.15%
黄金	30.83	31.11	4.94%	0.28	0.92%
郑麦	1.85	1.86	0.29%	0.01	0.62%
铝	19.66	19.65	3.12%	-0.01	-0.04%
螺纹	40.22	40.12	6.37%	-0.10	-0.24%
铅	0.95	0.95	0.15%	-0.01	-0.60%
期指	71.77	71.26	11.31%	-0.51	-0.72%
白糖	49.24	48.63	7.72%	-0.61	-1.25%
鸡蛋	4.83	4.75	0.75%	-0.07	-1.45%
动煤	2.02	1.98	0.31%	-0.03	-1.67%
橡胶	29.59	29.07	4.61%	-0.52	-1.76%
铁矿	45.59	44.58	7.08%	-1.00	-2.20%
大豆1	5.68	5.54	0.88%	-0.14	-2.43%
白银	21.56	21.02	3.34%	-0.54	-2.50%

棕榈油	22.43	21.72	3.45%	-0.72	-3.20%
玉米	18.13	17.54	2.78%	-0.59	-3.25%
热卷	0.70	0.68	0.11%	-0.02	-3.31%
锌	17.58	16.98	2.69%	-0.60	-3.40%
豆粕	34.19	32.63	5.18%	-1.56	-4.57%
铜	97.67	92.15	14.62%	-5.52	-5.65%
菜粕	6.62	6.20	0.98%	-0.43	-6.46%
焦炭	11.49	10.70	1.70%	-0.79	-6.84%
塑料	12.49	11.57	1.84%	-0.92	-7.36%
PP	10.29	9.48	1.50%	-0.81	-7.84%
郑醇	7.69	7.05	1.12%	-0.64	-8.32%
焦煤	4.61	4.08	0.65%	-0.53	-11.56%
PTA	15.01	12.72	2.02%	-2.30	-15.29%
沥青	1.82	1.48	0.23%	-0.35	-19.01%
玻璃	4.41	3.13	0.50%	-1.27	-28.93%

【期货市场保证金总量】



【各品种保证金占比】



注：本报告按品种总持仓和交易所保证金比例计算，未考虑增加保证金和套利按单边计算因素。

产品说明：由于期货市场中的持仓量由于多空双方都可以无限开仓，因此持仓量可以无限增加。股票的股本在不发行新股和不回购老股的情况下是恒定不变的，所以持仓量可以说是期货的特有指标。持仓量的增减反应投资者对某个商品的投资“热情”，是判断趋势行情能否持续和重要点位的突破是否有效的重要参数。归纳起来有 4 点：**1、持仓量在上升趋势中增加是看涨的；2、持仓量在上升趋势中减少是看跌的；3、持仓量在下降趋势中增加是看跌的；4、持仓量在下降趋势中减少是看涨的。**



扫一扫获取更多国都特色产品。

免责声明：

如果您对本报告有任何意见或建议，请致信于国都信箱(tzzx@guodu.cc)，欢迎您及时告诉我们您对本刊的任何想法！

本刊所有信息均建立在可靠的资料来源基础上。我们力求能为您提供精确的数据，客观的分析和全面的观点。但我们必须声明，对所有信息可能导致的任何损失概不负责。

本报告并不提供量身定制的投资建议。报告的撰写并未虑及读者的具体财务状况及目标。国都期货研究团队建议投资者应独立评估特定的投资和战略，并鼓励投资者征求专业财务顾问的意见。具体的投资或战略是否恰当取决于投资者自身的状况和目标。

版权声明：(c) 本报告版权为国都期货有限公司所有。本刊所含文字、数据和图表未经国都期货有限公司书面许可，任何人不得以电子、机械、影印、录音或其他任何形式复制、传播或存储于任何检索系统。未经许可，复制本刊任何内容皆属违反版权法行为，可能将受到法律起诉，并承担与之相关的所有损失赔偿和法律费用。涉及版权的所有问题请垂询：010-84183008/3009。