

### 焦煤、焦炭、郑醇、期指资金流出明显

投资咨询部

电话：010-84183091

010-84183086

地址：北京市东城区东直门南

大街3号国华投资大厦10层

国都期货有限公司

网址：www.guodu.cc



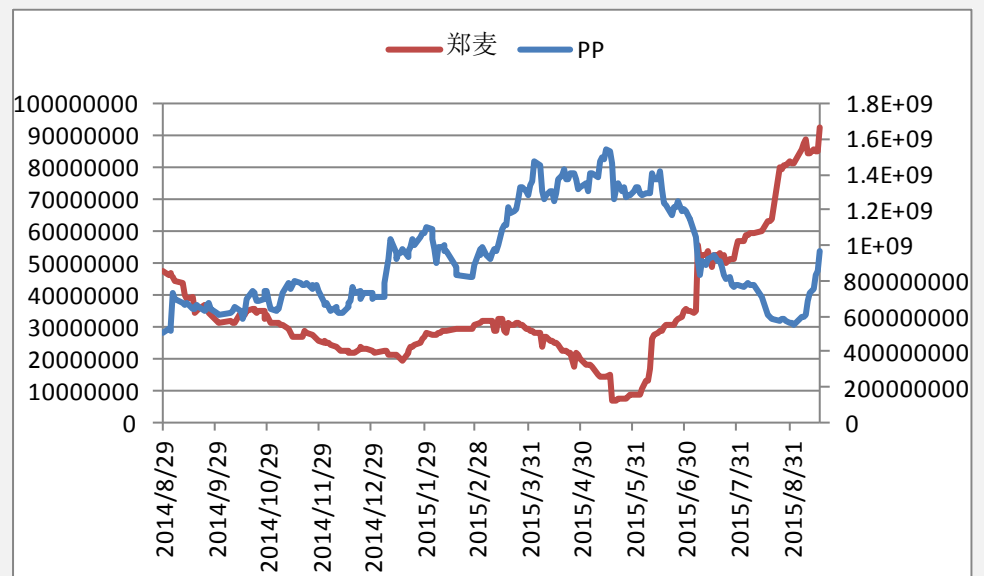
#### 【资金流向概述及建议】

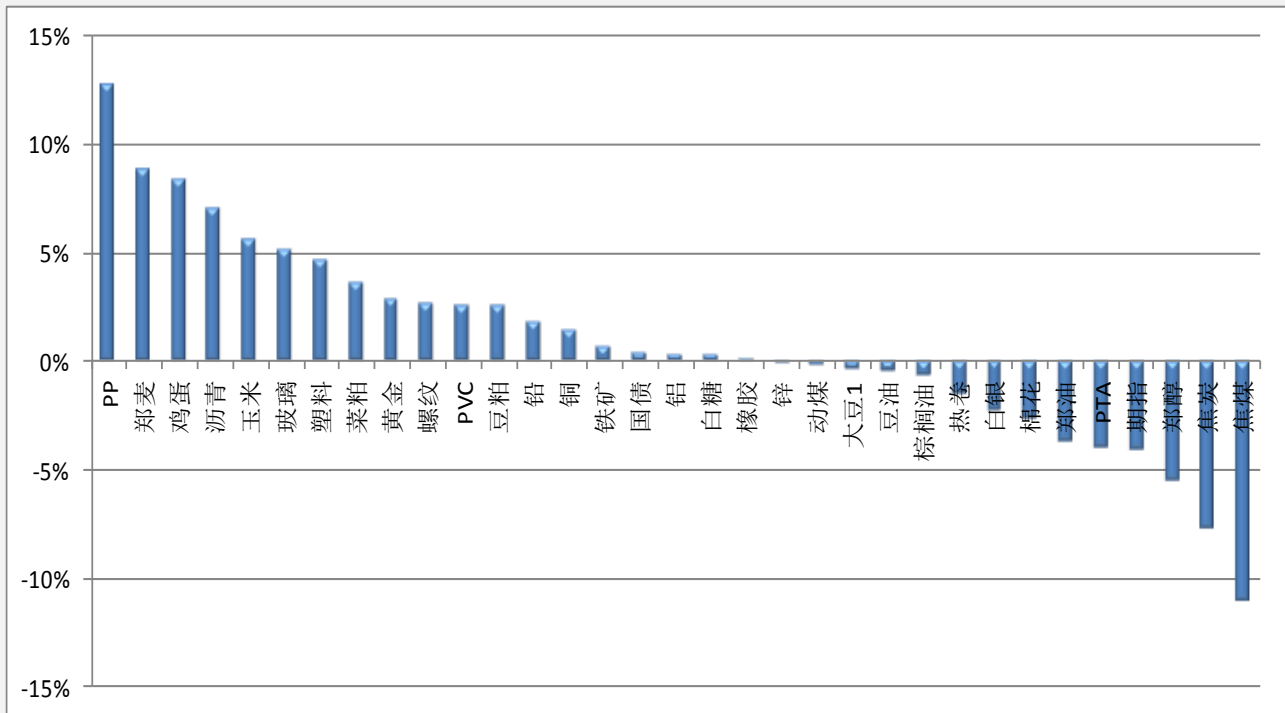
今天市场整体资金流入 0.4%或 2.19 亿至 548.41 亿,今日 PP、郑麦、鸡蛋、

沥青有明显资金流入。焦煤、焦炭、郑醇、期指等明显资金流出。

- 1、沪铜多单持有。
- 2、螺纹空单持有。
- 3、铁矿空单持有。

#### 【资金流入商品跟踪】

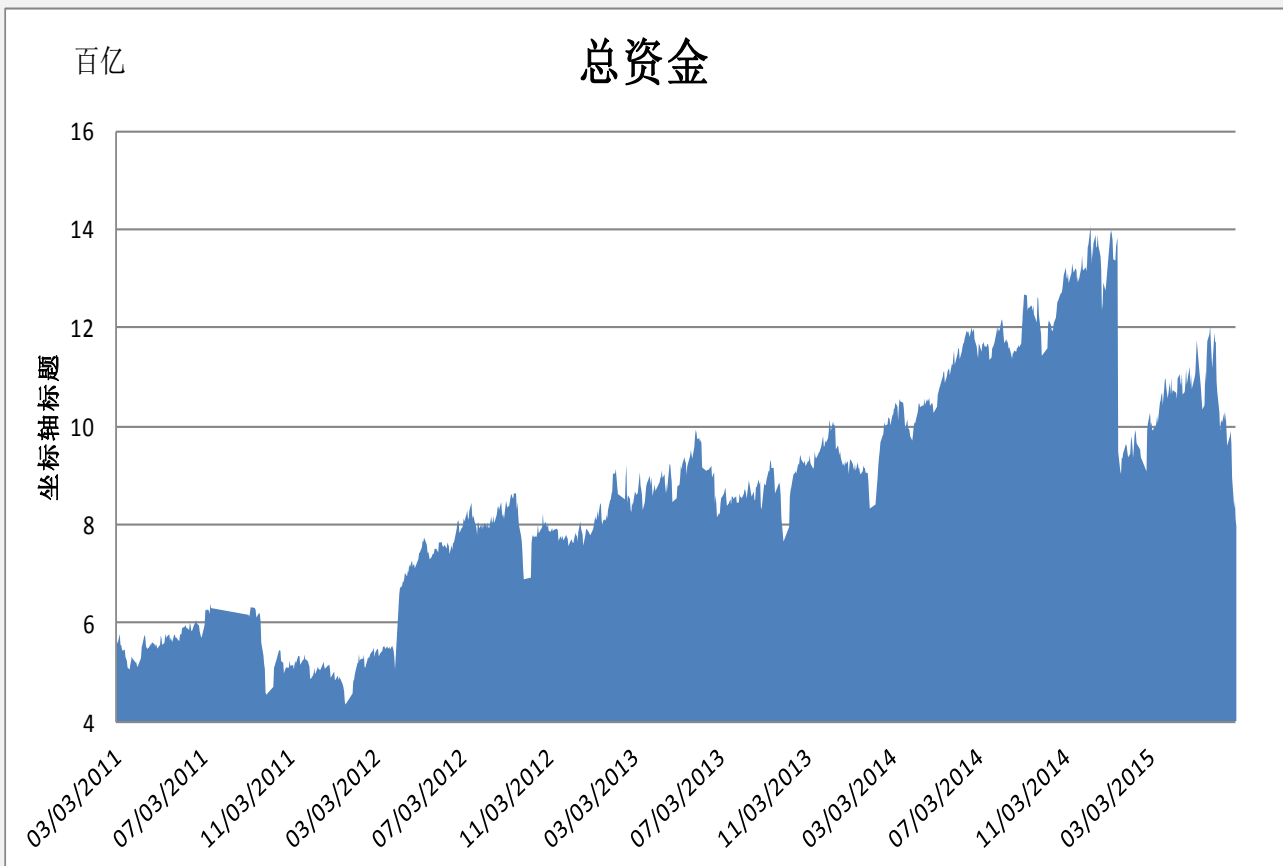


**【各品种保证金日增减】**


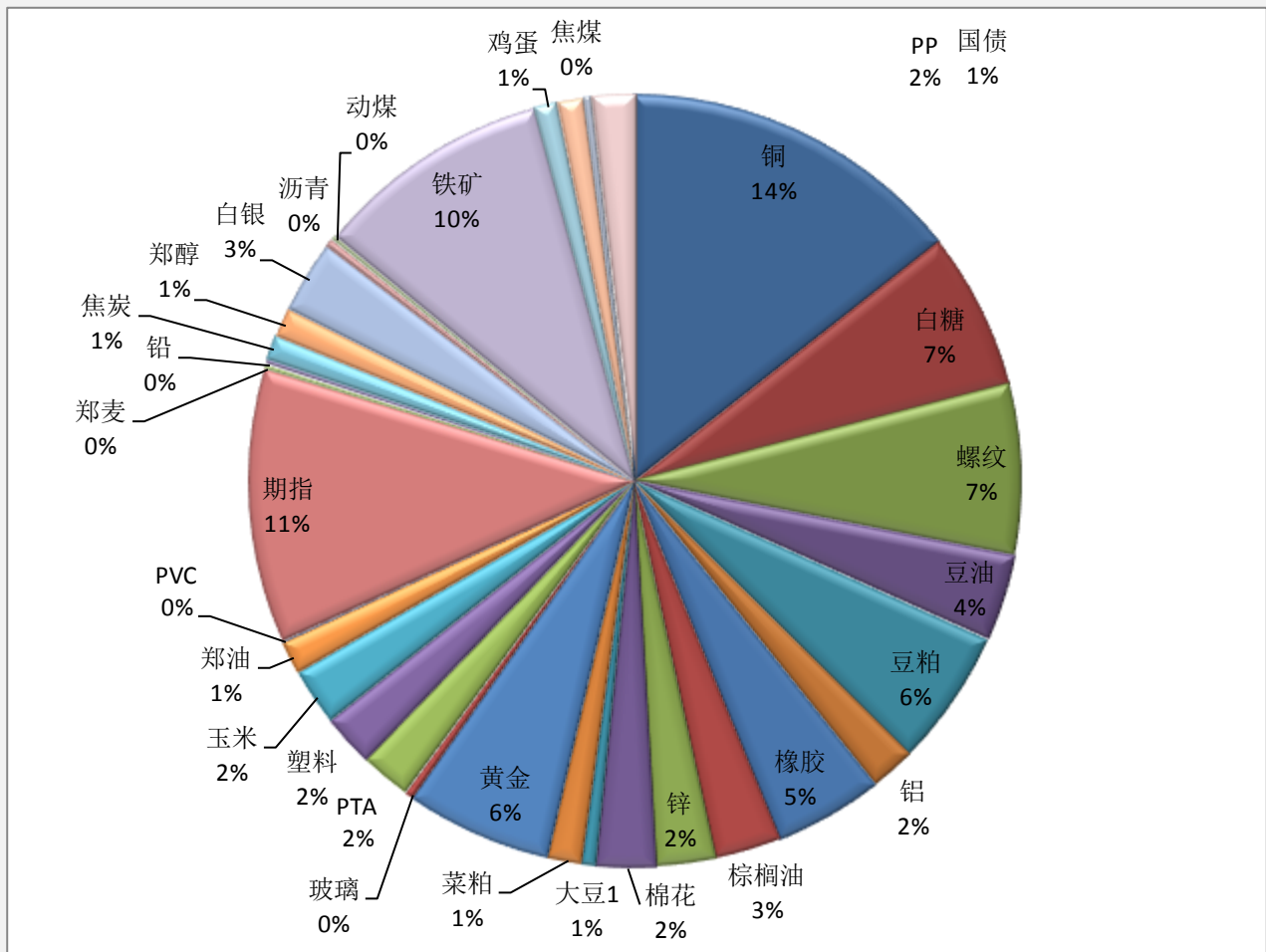
品种	上一交易日(亿元)	今日(亿元)	占比	日增幅(亿元)	日增率
PP	8.57	9.66	1.76%	1.09	12.76%
郑麦	0.85	0.92	0.17%	0.08	8.84%
鸡蛋	4.93	5.35	0.97%	0.41	8.35%
沥青	1.82	1.95	0.36%	0.13	7.07%
玉米	12.38	13.08	2.38%	0.70	5.62%
玻璃	1.83	1.93	0.35%	0.09	5.14%
塑料	11.52	12.05	2.20%	0.53	4.60%
菜粕	7.54	7.81	1.42%	0.27	3.58%
黄金	32.50	33.44	6.10%	0.94	2.89%
螺纹	38.18	39.20	7.15%	1.02	2.66%
PVC	0.48	0.49	0.09%	0.01	2.59%
豆粕	30.66	31.43	5.73%	0.77	2.52%
铅	1.07	1.09	0.20%	0.02	1.81%
铜	77.62	78.70	14.35%	1.08	1.39%
铁矿	53.92	54.28	9.90%	0.37	0.68%
国债	6.00	6.02	1.10%	0.02	0.39%
铝	10.36	10.39	1.89%	0.03	0.29%
白糖	35.94	36.03	6.57%	0.09	0.25%

橡胶	24.90	24.92	4.54%	0.02	0.07%
锌	13.39	13.39	2.44%	-0.01	-0.05%
动煤	1.13	1.13	0.21%	0.00	-0.22%
大豆1	3.37	3.35	0.61%	-0.01	-0.42%
豆油	19.95	19.85	3.62%	-0.10	-0.49%
棕榈油	15.25	15.15	2.76%	-0.10	-0.62%
热卷	0.73	0.72	0.13%	-0.01	-1.48%
白银	17.14	16.75	3.05%	-0.39	-2.28%
棉花	13.72	13.36	2.44%	-0.37	-2.67%
郑油	7.96	7.67	1.40%	-0.30	-3.73%
PTA	12.04	11.56	2.11%	-0.48	-3.97%
期指	65.22	62.58	11.41%	-2.64	-4.04%
郑醇	7.03	6.64	1.21%	-0.39	-5.48%
焦炭	6.21	5.73	1.05%	-0.48	-7.66%
焦煤	2.02	1.80	0.33%	-0.22	-10.99%

### 【期货市场保证金总量】



**【各品种保证金占比】**



**注：本报告按品种总持仓和交易所保证金比例计算，未考虑增加保证金和套利按单边计算因素。**

**产品说明：**由于期货市场中的持仓量由于多空双方都可以无限开仓，因此持仓量可以无限增加。股票的股本在不发行新股和不回购老股的情况下是恒定不变的，所以持仓量可以说是期货的特有指标。持仓量的增减反应投资者对某个商品的投资“热情”，是判断趋势行情能否持续和重要点位的突破是否有效的重要参数。归纳起来有 4 点：**1、持仓量在上升趋势中增加是看涨的；2、持仓量在上升趋势中减少是看跌的；3、持仓量在下降趋势中增加是看跌的；4、持仓量在下降趋势中减少是看涨的。**



扫一扫获取更多国都特色产品。

### 免责声明：

如果您对本报告有任何意见或建议，请致信于国都信箱 (tzzx@guodu.cc)，欢迎您及时告诉我们您对本刊的任何想法！

本刊所有信息均建立在可靠的资料来源基础上。我们力求能为您提供精确的数据，客观的分析和全面的观点。但我们必须声明，对所有信息可能导致的任何损失概不负责。

本报告并不提供量身定制的投资建议。报告的撰写并未虑及读者的具体财务状况及目标。国都期货研究团队建议投资者应独立评估特定的投资和战略，并鼓励投资者征求专业财务顾问的意见。具体的投资或战略是否恰当取决于投资者自身的状况和目标。

版权声明：(c) 本报告版权为国都期货有限公司所有。本刊所含文字、数据和图表未经国都期货有限公司书面许可，任何人不得以电子、机械、影印、录音或其他任何形式复制、传播或存储于任何检索系统。未经许可，复制本刊任何内容皆属违反版权法行为，可能将受到法律起诉，并承担与之相关的所有损失赔偿和法律费用。涉及版权的所有问题请垂询：010-84183008/3009。