

菜粕、白糖资金流入明显

投资咨询部

电话：010-84183029

地址：北京市东城区东直门南大街3号国华投资大厦10层
国都期货有限公司

网址：www.guodu.cc



【资金流向概述及建议】

今天市场整体资金流出 1.79%或 12.42 亿至 682.44 亿，今日菜粕、沥青、

白糖有明显资金流入。玻璃、PP、塑料等明显资金流出。

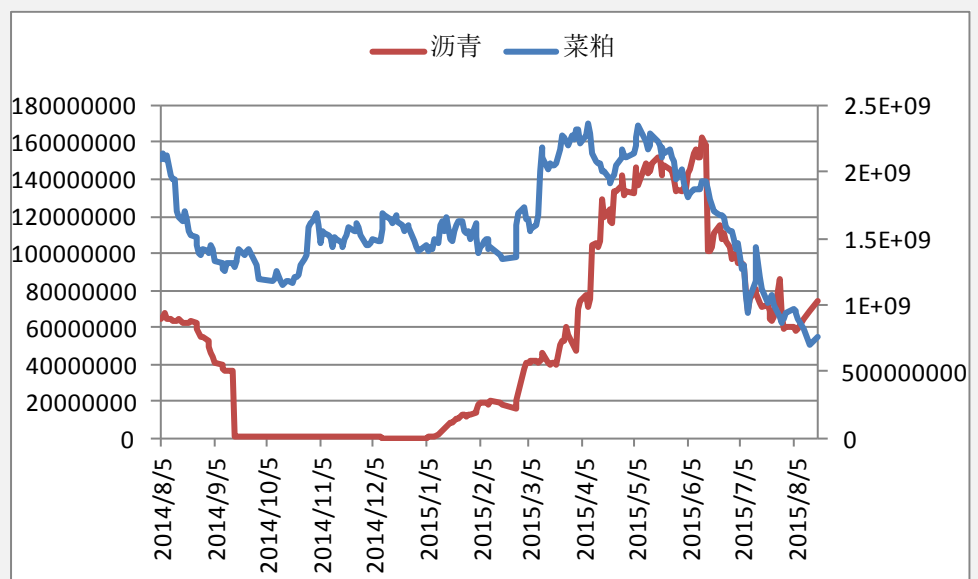
1、继续关注铁矿石 390 以下做空的机会。

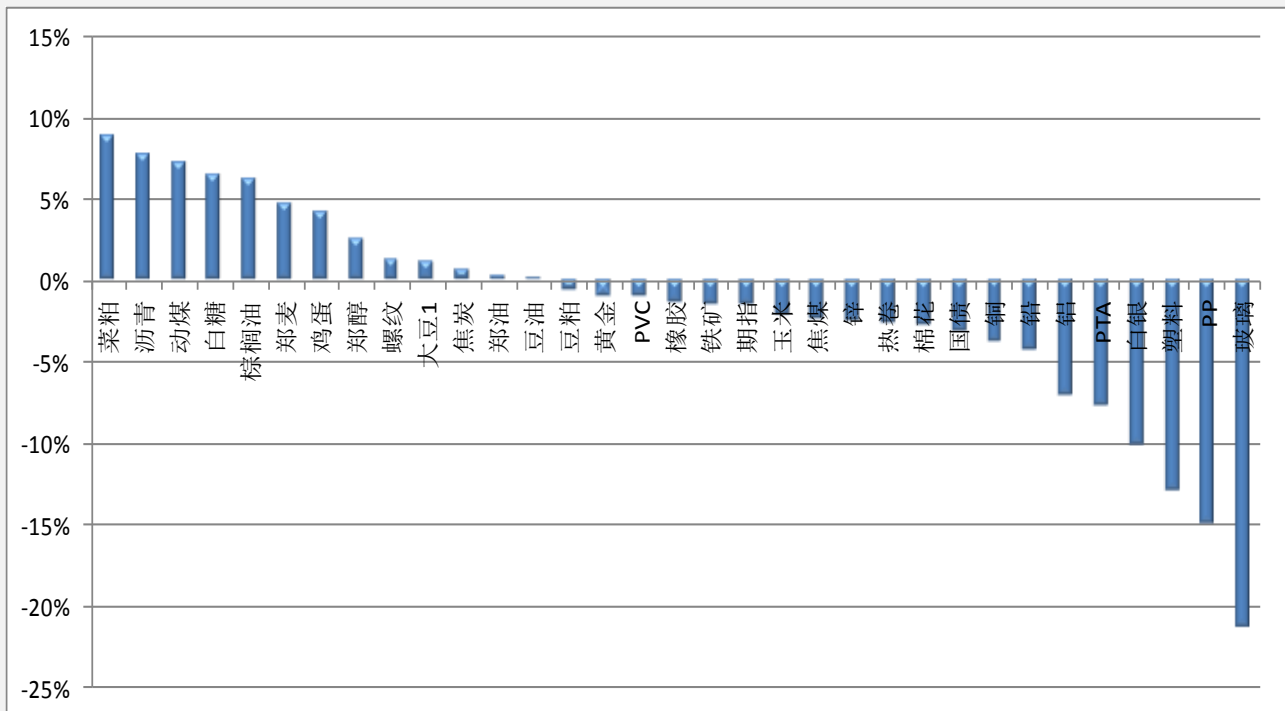
2、建议甲醇空单减仓后继续持有。

3、受人民币贬值因素及中国经济下滑预期因素影响，外盘有色金属连续创

出 6 年新低，关注内盘铜锌做空机会。

【资金流入商品跟踪】

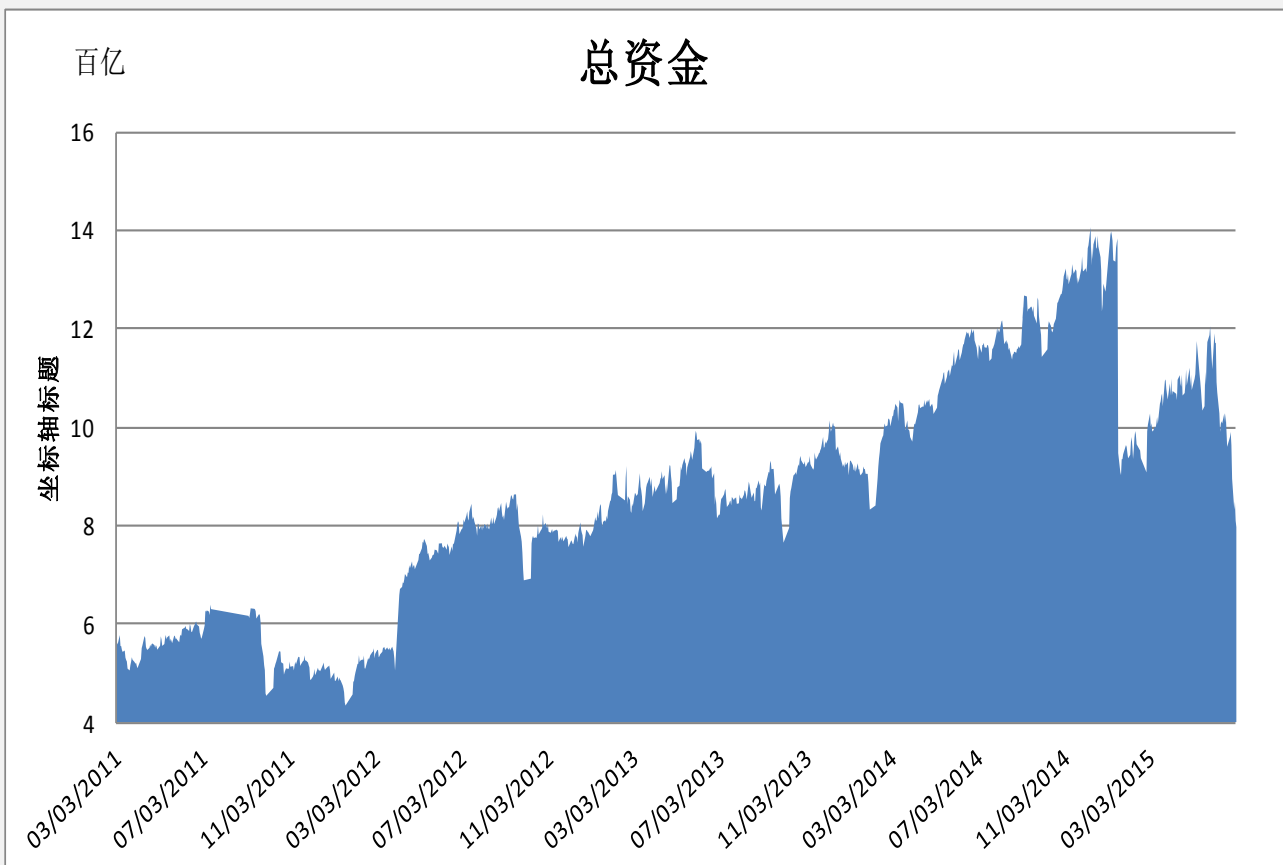


【各品种保证金日增减】


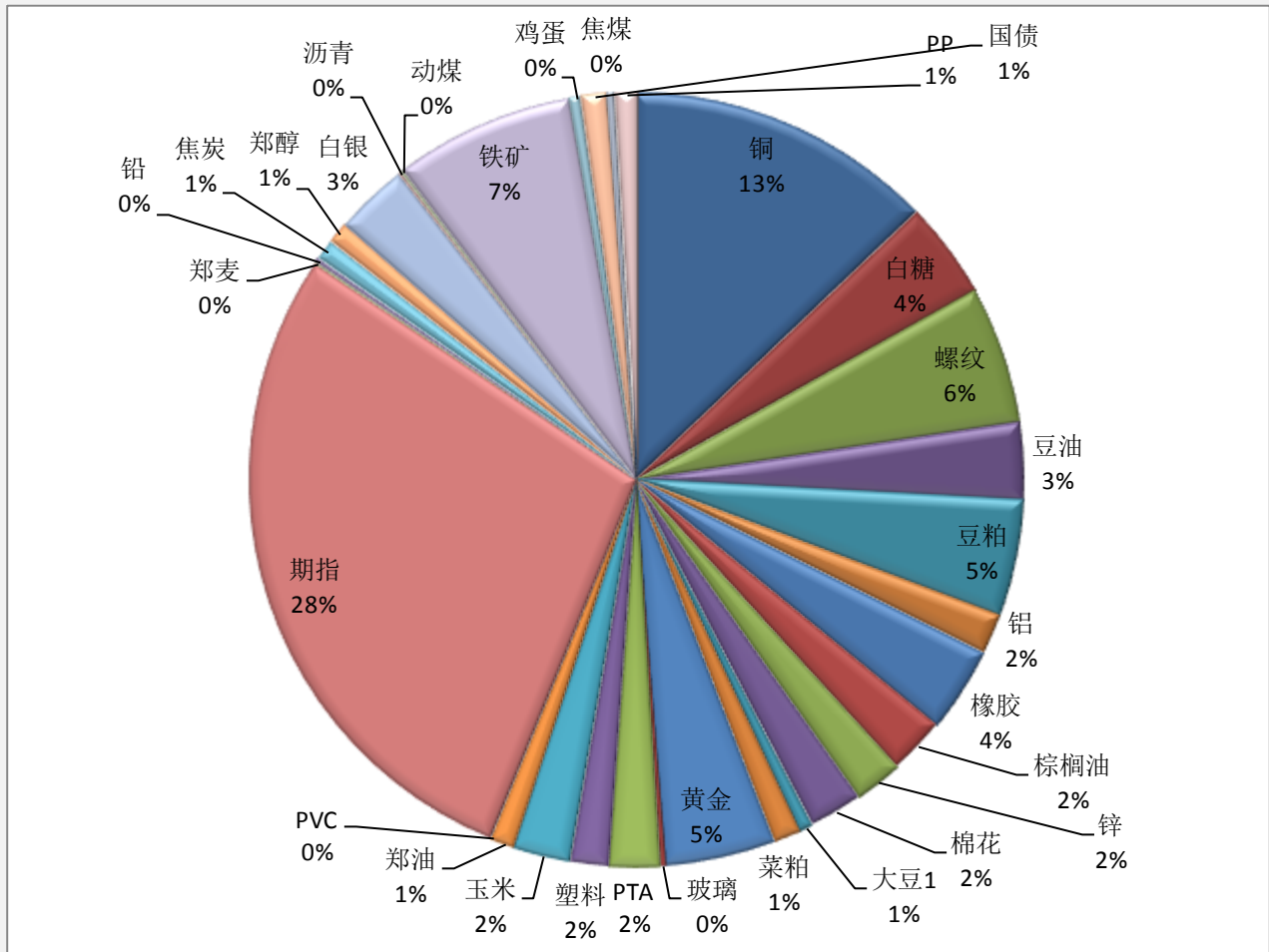
品种	上一交易日 (亿元)	今日 (亿元)	占比	日增幅 (亿元)	日增率
菜粕	7.00	7.62	1.12%	0.63	8.93%
沥青	0.69	0.74	0.11%	0.05	7.72%
动煤	0.92	0.98	0.14%	0.07	7.28%
白糖	25.94	27.63	4.05%	1.69	6.50%
棕榈油	15.23	16.19	2.37%	0.96	6.27%
郑麦	0.60	0.63	0.09%	0.03	4.74%
鸡蛋	3.10	3.23	0.47%	0.13	4.27%
郑醇	5.98	6.14	0.90%	0.16	2.65%
螺纹钢	38.70	39.20	5.74%	0.50	1.29%
大豆1	4.20	4.25	0.62%	0.05	1.25%
焦炭	5.57	5.61	0.82%	0.04	0.69%
郑油	6.84	6.87	1.01%	0.02	0.36%
豆油	21.86	21.91	3.21%	0.05	0.24%
豆粕	33.34	33.16	4.86%	-0.17	-0.52%
黄金	31.58	31.27	4.58%	-0.31	-0.97%
PVC	0.40	0.40	0.06%	0.00	-0.98%
橡胶	24.48	24.14	3.54%	-0.34	-1.40%
铁矿	51.81	51.09	7.49%	-0.73	-1.40%
期指	195.67	192.74	28.24%	-2.94	-1.50%
玉米	16.63	16.29	2.39%	-0.34	-2.07%

焦煤	2.14	2.09	0.31%	-0.05	-2.30%
锌	14.16	13.81	2.02%	-0.35	-2.50%
热卷	0.64	0.62	0.09%	-0.02	-2.56%
棉花	15.30	14.88	2.18%	-0.43	-2.78%
国债	7.70	7.46	1.09%	-0.24	-3.13%
铜	90.83	87.45	12.81%	-3.37	-3.72%
铅	1.27	1.22	0.18%	-0.05	-4.29%
铝	12.26	11.40	1.67%	-0.86	-7.00%
PTA	15.33	14.15	2.07%	-1.18	-7.70%
白银	23.25	20.91	3.06%	-2.34	-10.06%
塑料	12.32	10.74	1.57%	-1.58	-12.84%
PP	7.13	6.06	0.89%	-1.06	-14.92%
玻璃	2.01	1.58	0.23%	-0.43	-21.19%

【期货市场保证金总量】



【各品种保证金占比】



注：本报告按品种总持仓和交易所保证金比例计算，未考虑增加保证金和套利按单边计算因素。

产品说明：由于期货市场中的持仓量由于多空双方都可以无限开仓，因此持仓量可以无限增加。股票的股本在不发行新股和不回购老股的情况下是恒定不变的，所以持仓量可以说是期货的特有指标。持仓量的增减反应投资者对某个商品的投资“热情”，是判断趋势行情能否持续和重要点位的突破是否有效的重要参数。归纳起来有4点：**1、持仓量在上升趋势中增加是看涨的；2、持仓量在上升趋势中减少是看跌的；3、持仓量在下降趋势中增加是看跌的；4、持仓量在下降趋势中减少是看涨的。**



扫一扫获取更多国都特色产品。

免责声明：

如果您对本报告有任何意见或建议，请致信于国都信箱 (tzzx@guodu.cc)，欢迎您及时告诉我们您对本刊的任何想法！

本刊所有信息均建立在可靠的资料来源基础上。我们力求能为您提供精确的数据，客观的分析和全面的观点。但我们必须声明，对所有信息可能导致的任何损失概不负责。

本报告并不提供量身定制的投资建议。报告的撰写并未虑及读者的具体财务状况及目标。国都期货研究团队建议投资者应独立评估特定的投资和战略，并鼓励投资者征求专业财务顾问的意见。具体的投资或战略是否恰当取决于投资者自身的状况和目标。

版权声明：(c) 本报告版权为国都期货有限公司所有。本刊所含文字、数据和图表未经国都期货有限公司书面许可，任何人不得以电子、机械、影印、录音或其他任何形式复制、传播或存储于任何检索系统。未经许可，复制本刊任何内容皆属违反版权法行为，可能将受到法律起诉，并承担与之相关的所有损失赔偿和法律费用。涉及版权的所有问题请垂询：010-84183008/3009。