

**早稻、纤维板、热卷、焦炭资金流入明显**

投资咨询部

电话：010-84183029

地址：北京市东城区东直门南

大街3号国华投资大厦10层

国都期货有限公司

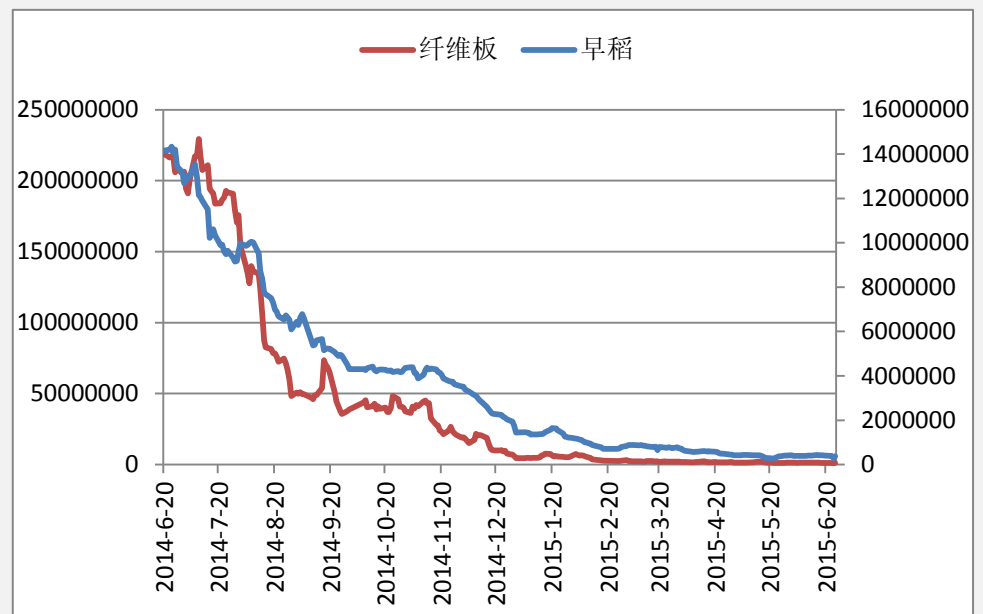
网址：www.guodu.cc

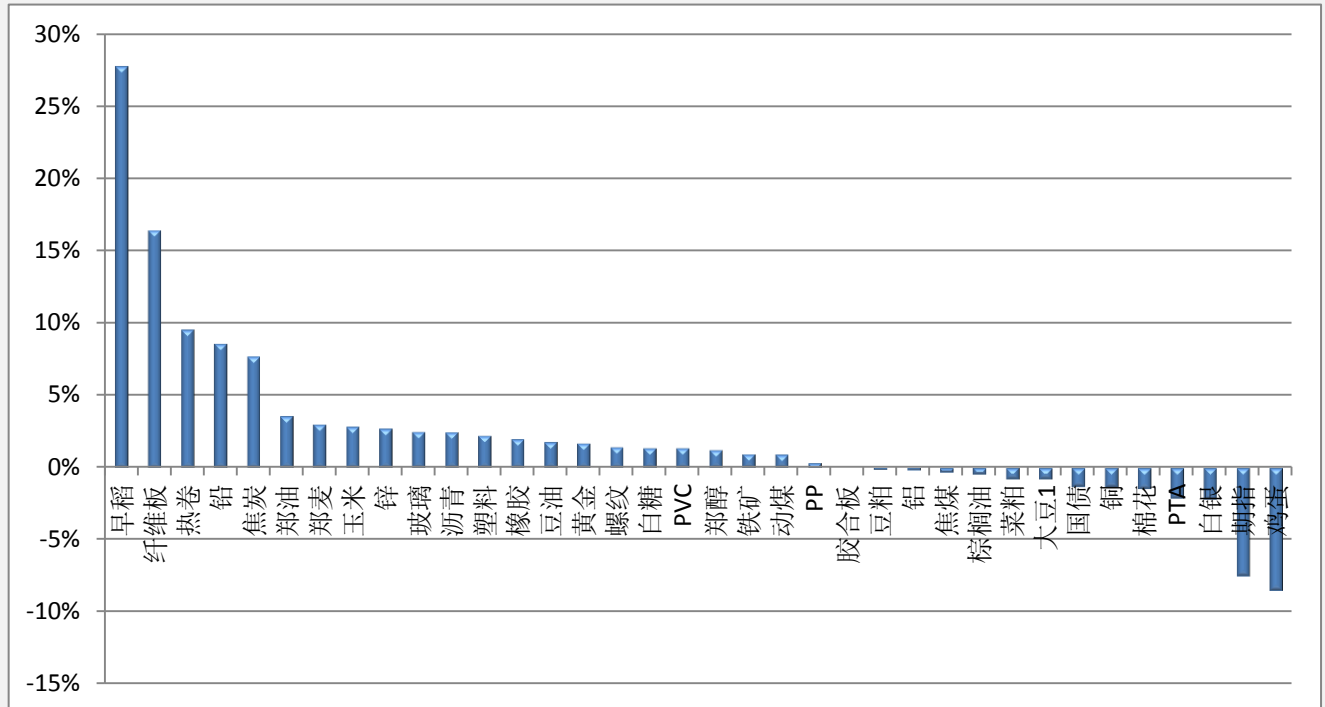

**历史回顾**

品种	提示日期	提示详情	今日提示
玉米	6月4日	短空	持有
螺纹钢	6月12日	短空	持有
沥青	6月12日	短空	持有
热卷	6月17日	短空	持有
焦炭	6月17日	短空	持有

**【资金流向概述及建议】**

今天市场整体资金流出 2.73%或 27.09 亿至 963.65 亿，早稻、纤维板、热卷、焦炭资金流入明显。IF、鸡蛋资金流出明显。玉米、螺纹钢、沥青、热卷、焦炭空单持有。

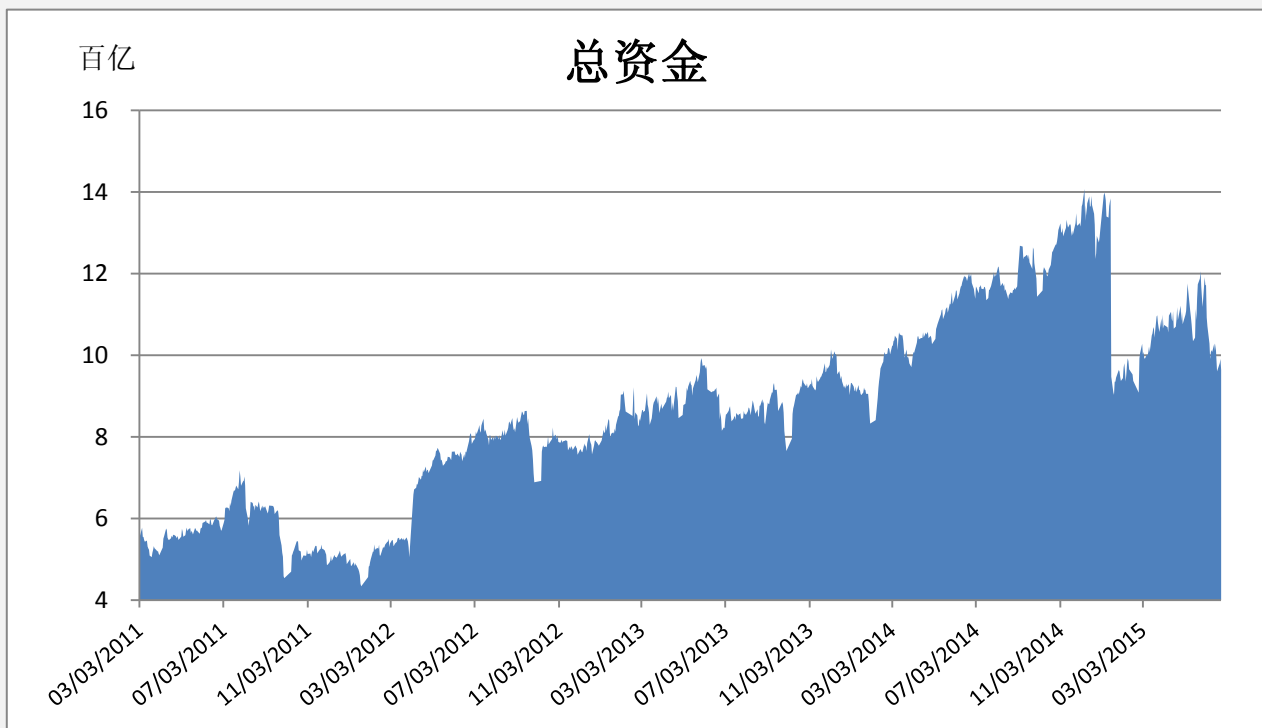
**【资金流入商品跟踪】**


**【各品种保证金日增减】**


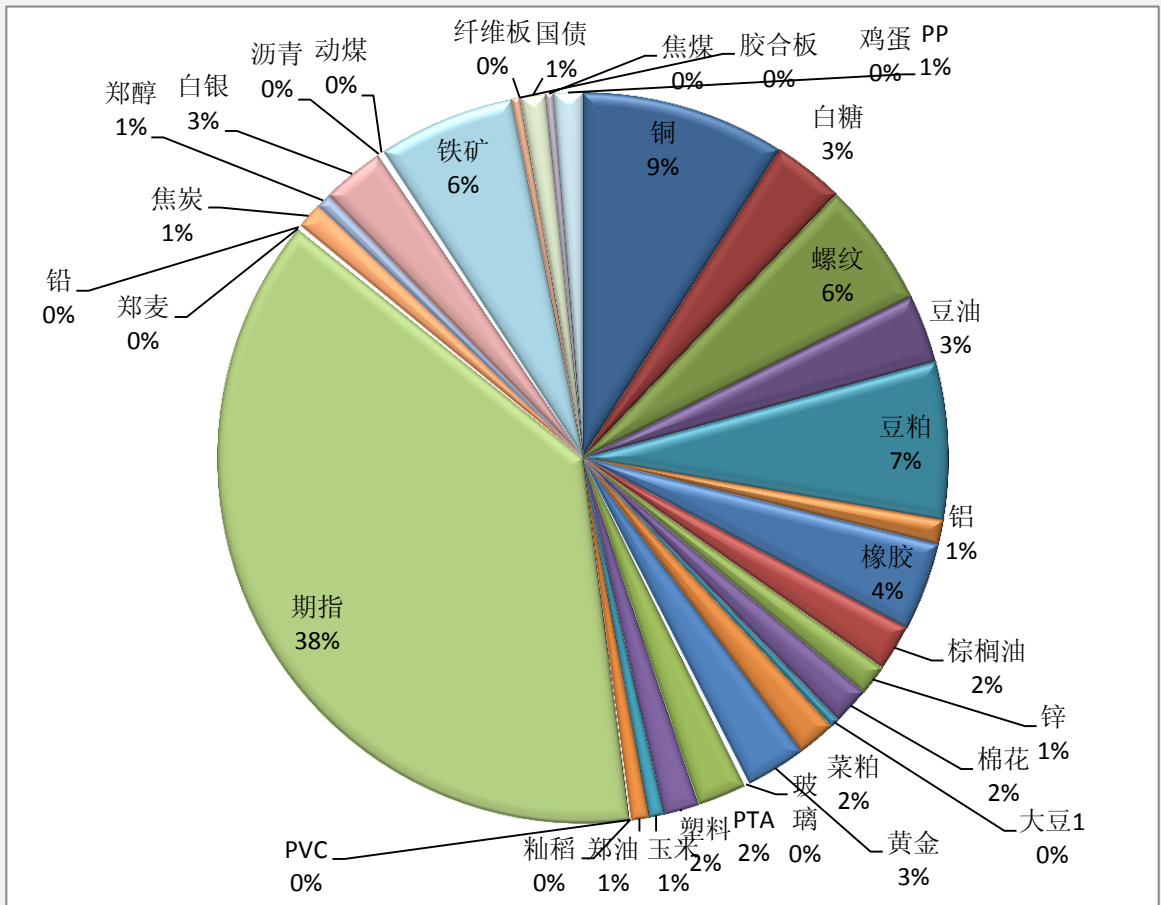
品种	上一交易日	今日	占比	日增幅	日增率
早稻	292248	373464	0.00%	81216	27.79%
纤维板	904400	1053360	0.00%	148960	16.47%
热卷	59152896	64827408	0.07%	5674512	9.59%
铅	106580478	115768616	0.12%	9188138	8.62%
焦炭	1052442664	1133969760	1.18%	81527096	7.75%
郑油	741729991	768416174	0.80%	26686183	3.60%
郑麦	30738958	31665384	0.03%	926426	3.01%
玉米	634384018	652554155	0.68%	18170137	2.86%
锌	1254828894	1289140106	1.34%	34311212	2.73%
玻璃	230655634	236441136	0.25%	5785502	2.51%
沥青	107997414	110694276	0.11%	2696862	2.50%
塑料	1460139891	1492975940	1.55%	32836049	2.25%
橡胶	3683263514	3756759296	3.90%	73495782	2.00%
豆油	2854008525	2905407842	3.02%	51399317	1.80%
黄金	2524561200	2568029520	2.66%	43468320	1.72%
螺纹	5280006600	5355877950	5.56%	75871350	1.44%
白糖	2979752958	3021040789	3.14%	41287831	1.39%
PVC	55279013	56043738	0.06%	764726	1.38%

郑醇	637057113	644950976	0.67%	7893863	1.24%
铁矿	5775006930	5830815480	6.05%	55808550	0.97%
动煤	139101952	140394228	0.15%	1292276	0.93%
PP	1212542656	1216687000	1.26%	4144344	0.34%
胶合板	8250000	8251700	0.01%	1700	0.02%
豆粕	6697823123	6688586454	6.94%	-9236669	-0.14%
铝	1050011375	1048514072	1.09%	-1497303	-0.14%
焦煤	352027696	350966549	0.36%	-1061147	-0.30%
棕榈油	1963645080	1954629504	2.03%	-9015576	-0.46%
菜粕	1672686270	1659387600	1.72%	-13298670	-0.80%
大豆1	404555648	401298180	0.42%	-3257468	-0.81%
国债	1084618728	1070364220	1.11%	-14254508	-1.31%
铜	8827299050	8707972144	9.04%	-119326906	-1.35%
棉花	1588757905	1565432064	1.62%	-23325841	-1.47%
PTA	2103716027	2058857813	2.14%	-44858214	-2.13%
白银	2729593277	2670425561	2.77%	-59167716	-2.17%
期指	39353353536	36404278070	37.78%	-2949075466	-7.49%
鸡蛋	417282208	381796934	0.40%	-35485274	-8.50%

### 【期货市场保证金总量】



**【各品种保证金占比】**



**注：本报告按品种总持仓和交易所保证金比例计算，未考虑增加保证金和套利按单边计算因素。**

**产品说明：**由于期货市场中的持仓量由于多空双方都可以无限开仓，因此持仓量可以无限增加。股票的股本在不发行新股和不回购老股的情况下是恒定不变的，所以持仓量可以说是期货的特有指标。持仓量的增减反应投资者对某个商品的投资“热情”，是判断趋势行情能否持续和重要点位的突破是否有效的重要参数。归纳起来有 4 点：**1、持仓量在上升趋势中增加是看涨的； 2、持仓量在上升趋势中减少是看跌的； 3、持仓量在下降趋势中增加是看跌的； 4、持仓量在下降趋势中减少是看涨的。**



扫一扫获取更多国都特色产品。

### 免责声明：

如果您对本报告有任何意见或建议，请致信于国都信箱(tzzx@guodu.cc)，欢迎您及时告诉我们您对本刊的任何想法！

本刊所有信息均建立在可靠的资料来源基础上。我们力求能为您提供精确的数据，客观的分析和全面的观点。但我们必须声明，对所有信息可能导致的任何损失概不负责。

本报告并不提供量身定制的投资建议。报告的撰写并未虑及读者的具体财务状况及目标。国都期货研究团队建议投资者应独立评估特定的投资和战略，并鼓励投资者征求专业财务顾问的意见。具体的投资或战略是否恰当取决于投资者自身的状况和目标。

版权声明：(c) 本报告版权为国都期货有限公司所有。本刊所含文字、数据和图表未经国都期货有限公司书面许可，任何人不得以电子、机械、影印、录音或其他任何形式复制、传播或存储于任何检索系统。未经许可，复制本刊任何内容皆属违反版权法行为，可能将受到法律起诉，并承担与之相关的所有损失赔偿和法律费用。涉及版权的所有问题请垂询：010-84183008/3009。