

**股指资金流入明显**

研究员: 韩炜  
从业资格: F0243252  
电话: 010-84183020  
邮箱: hanwei@guodu.cc

地址: 北京市东城区东直门南大街3号国华投资大厦10层  
国都期货有限公司  
网址: www.guodu.cc



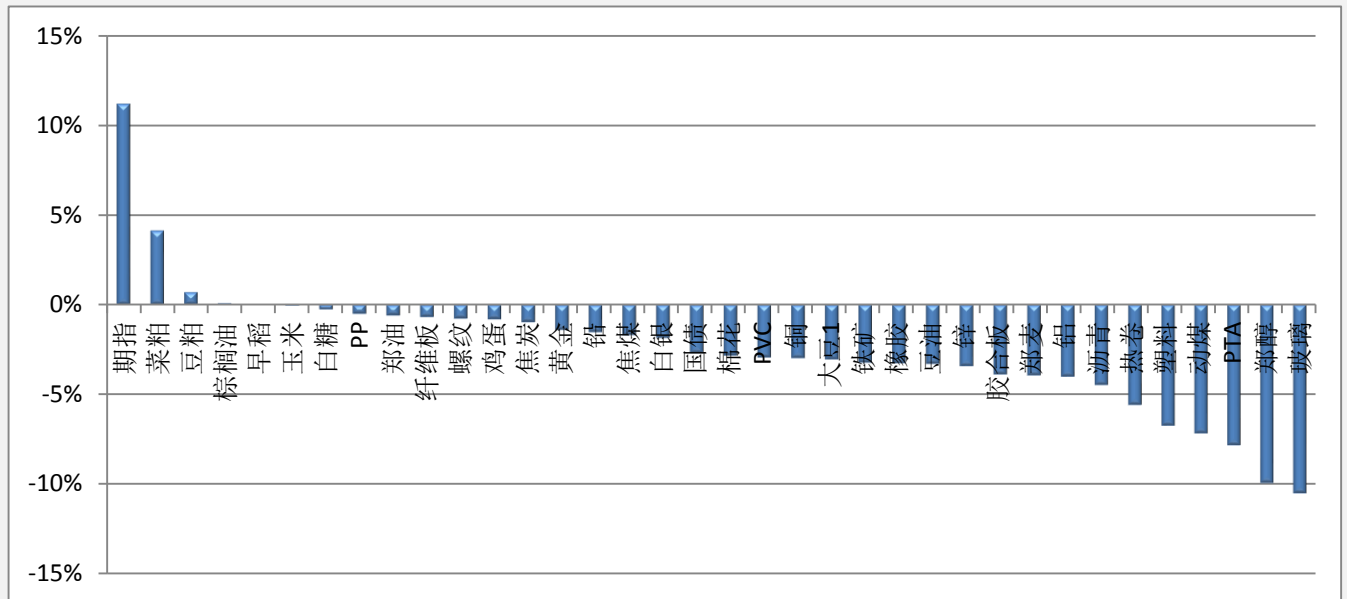
历史回顾			
品种	提示日期	提示详情	今日提示
锌	4月27日	短多	持有
豆油	5月4日	短多	持有
棉花	5月4日	短多	离场
郑油	5月4日	短多	持有
铝	5月6日	短多	持有
PTA	5月6日	短多	离场

**【资金流向概述及建议】**

今天市场整体资金流入 3.23%或 36.77 亿至 1175.74 亿，股指资金流入明显。玻璃、郑醇、PTA、动煤、塑料流出明显。锌、豆油、棉花、铝、郑油多单持有。PTA、棉花多单注意离场。

**【资金流入商品跟踪】**

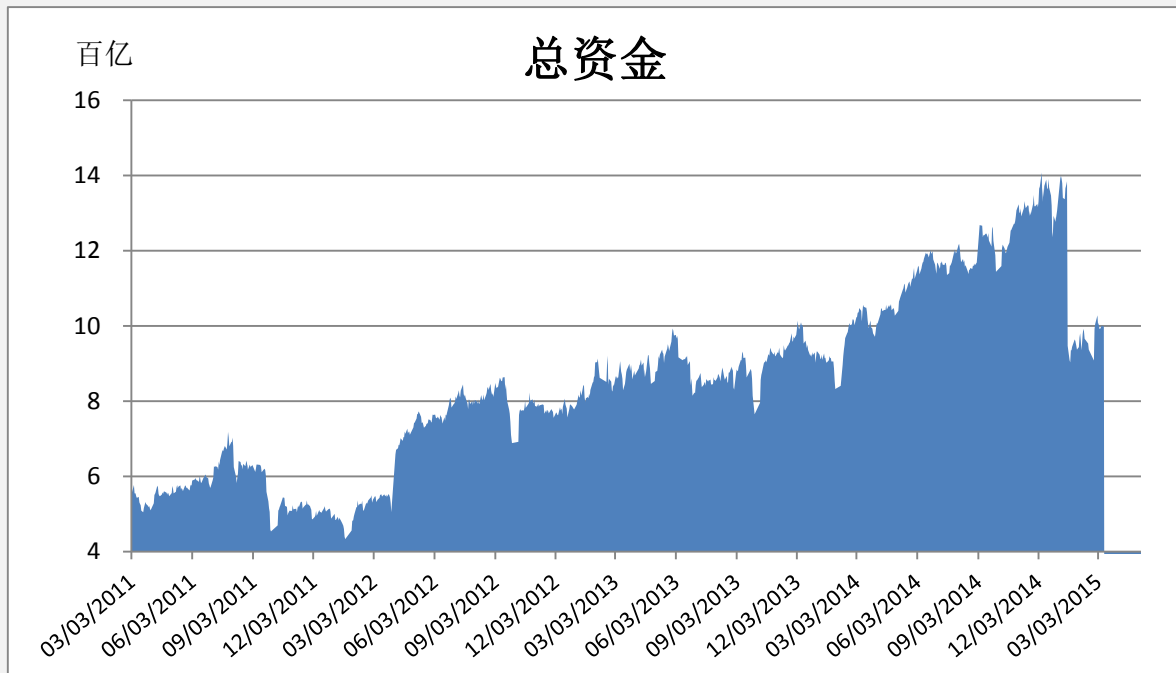


**【各品种保证金日增减】**


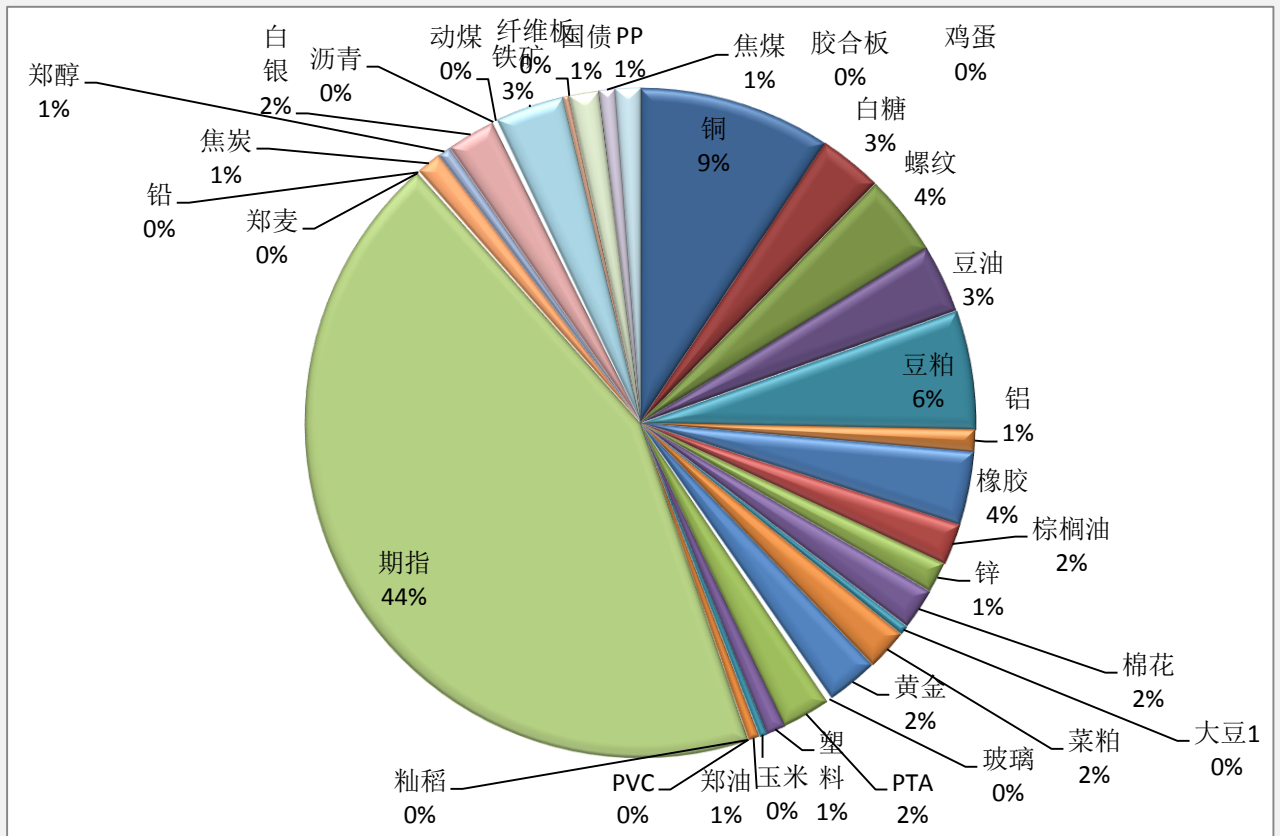
品种	上一交易日(亿元)	今日(亿元)	占比	日增幅(亿元)	日增率
期指	460.74	512.34	43.58%	51.61	11.20%
菜粕	22.57	23.51	2.00%	0.93	4.14%
豆粕	66.86	67.33	5.73%	0.47	0.71%
棕榈油	23.43	23.45	1.99%	0.02	0.09%
早稻	0.00	0.00	0.00%	0.00	0.00%
玉米	4.29	4.29	0.37%	0.00	-0.05%
白糖	35.97	35.88	3.05%	-0.09	-0.26%
PP	14.11	14.04	1.19%	-0.07	-0.51%
郑油	6.26	6.22	0.53%	-0.04	-0.61%
纤维板	0.01	0.01	0.00%	0.00	-0.68%
螺纹	46.72	46.36	3.94%	-0.36	-0.77%
鸡蛋	3.45	3.42	0.29%	-0.03	-0.82%
焦炭	14.54	14.39	1.22%	-0.14	-0.98%
黄金	29.79	29.38	2.50%	-0.42	-1.40%
铅	1.14	1.12	0.10%	-0.02	-1.53%
焦煤	9.26	9.10	0.77%	-0.16	-1.70%
白银	28.08	27.55	2.34%	-0.52	-1.86%
国债	17.28	16.82	1.43%	-0.47	-2.69%
棉花	24.02	23.34	1.98%	-0.68	-2.83%
PVC	0.46	0.45	0.04%	-0.01	-2.93%
铜	112.44	109.10	9.28%	-3.34	-2.97%
大豆1	5.46	5.30	0.45%	-0.17	-3.06%
铁矿	40.23	38.93	3.31%	-1.30	-3.23%

橡胶	42.86	41.46	3.53%	-1.40	-3.26%
豆油	39.97	38.65	3.29%	-1.32	-3.30%
锌	18.15	17.53	1.49%	-0.62	-3.42%
胶合板	0.11	0.11	0.01%	0.00	-3.88%
郑麦	0.18	0.17	0.01%	-0.01	-3.95%
铝	13.04	12.52	1.06%	-0.52	-4.01%
沥青	1.43	1.37	0.12%	-0.06	-4.48%
热卷	0.64	0.60	0.05%	-0.04	-5.58%
塑料	11.95	11.15	0.95%	-0.81	-6.76%
动煤	2.01	1.87	0.16%	-0.14	-7.18%
PTA	29.92	27.57	2.35%	-2.34	-7.84%
郑醇	8.19	7.38	0.63%	-0.82	-9.95%
玻璃	3.40	3.04	0.26%	-0.36	-10.51%

### 【期货市场保证金总量】



### 【各品种保证金占比】



**注：本报告按品种总持仓和交易所保证金比例计算，未考虑增加保证金和套利按单边计算因素。**

**产品说明：** 由于期货市场中的持仓量由于多空双方都可以无限开仓，因此持仓量可以无限增加。股票的股本在不发行新股和不回购老股的情况下是恒定不变的，所以持仓量可以说是期货的特有指标。持仓量的增减反应投资者对某个商品的投资“热情”，是判断趋势行情能否持续和重要点位的突破是否有效的重要参数。归纳起来有 4 点：**1、持仓量在上升趋势中增加是看涨的； 2、持仓量在上升趋势中减少是看跌的； 3、持仓量在下降趋势中增加是看跌的； 4、持仓量在下降趋势中减少是看涨的。**



扫一扫获取更多国都特色产品。

### 免责声明：

如果您对本报告有任何意见或建议，请致信于国都信箱(tzzx@guodu.cc)，欢迎您及时告诉我们您对本刊的任何想法！

本刊所有信息均建立在可靠的资料来源基础上。我们力求能为您提供精确的数据，客观的分析和全面的观点。但我们必须声明，对所有信息可能导致的任何损失概不负责。

本报告并不提供量身定制的投资建议。报告的撰写并未虑及读者的具体财务状况及目标。国都期货研究团队建议投资者应独立评估特定的投资和战略，并鼓励投资者征求专业财务顾问的意见。具体的投资或战略是否恰当取决于投资者自身的状况和目标。

版权声明：(c) 本报告版权为国都期货有限公司所有。本刊所含文字、数据和图表未经国都期货有限公司书面许可，任何人不得以电子、机械、影印、录音或其他任何形式复制、传播或存储于任何检索系统。未经许可，复制本刊任何内容皆属违反版权法行为，可能将受到法律起诉，并承担与之相关的所有损失赔偿和法律费用。涉及版权的所有问题请垂询：010-84183008/3009。